



OFICIO TEEC/P/221/2022

ASUNTO: Presentación del Informe de Avance de Gestión Financiera del Tercer Trimestre 2022.

**DIPUTADO EDUARDO OLMOS CASTRO
PRESIDENTE DE LA JUNTA DE GOBIERNO DEL
CONGRESO DEL ESTADO DE COAHUILA DE ZARAGOZA
P R E S E N T E**

Sergio Díaz Rendón, en mi carácter de Magistrado Presidente del Tribunal Electoral del Estado de Coahuila, señalando como domicilio para oír y recibir notificaciones el ubicado en Blvd. Eulalio Gutiérrez N° 551, esq. Antimonio, Fracc. Cruz del Aire, C.P. 25296, en la Ciudad de Saltillo, Coahuila, respetuosamente comparezco y expongo:

En cumplimiento a lo establecido en el artículo 10 de la Ley de Rendición de Cuentas y Fiscalización Superior de Coahuila de Zaragoza, presento ante esta H. Autoridad el Informe de Avance de Gestión Financiera del tercer trimestre del ejercicio 2022, que comprende el período del 01 de julio al 30 de septiembre del año 2022; asimismo hago de su conocimiento que contiene la Información Contable, Información Presupuestal, Información Programática, Información Adicional y la Información a que hace referencia la Ley de Disciplina Financiera, mismos que muestran y soportan las operaciones correspondientes al Tercer Trimestre de 2022.

Se adjuntan al presente un cuadernillo y dos CD's que contienen los archivos electrónicos de datos del tercer trimestre de 2022.

Por lo anteriormente expuesto ante usted Diputado Presidente de la Junta de Gobierno, atentamente solicito:

UNICO. - Se tenga por presentado en tiempo y forma el Informe de Avance de Gestión Financiera del Tercer Trimestre del ejercicio 2022.

“2022, Año de Benito Juárez, Defensor de la Soberanía de Coahuila de Zaragoza”

Saltillo, Coahuila de Zaragoza, a 27 de octubre de 2022

**SERGIO DÍAZ RENDÓN
MAGISTRADO PRESIDENTE DEL TRIBUNAL
ELECTORAL DEL ESTADO DE COAHUILA**

c.c.p. Lic. Juan Antonio González del Bosque
c.c.p. archivo

Blvd. Eulalio Gutiérrez No. 551 esq. Antimonio Fracc. Cruz del Aire C.P. 25296 Saltillo, Coahuila



***TRIBUNAL ELECTORAL DEL ESTADO
DE COAHUILA DE ZARAGOZA***

I. INFORMACIÓN CONTABLE

a) Estado de Situación Financiera al 30 de septiembre de 2022; (Comparativo al 31 de diciembre del ejercicio anterior)

TRIBUNAL ELECTORAL DEL ESTADO DE COAHUILA DE ZARAGOZA

Estado de Situación Financiera

Al 30 de septiembre de 2022 y al 31 de diciembre de 2021

(Cifras en Pesos)

Concepto	2022	2021	Concepto	2022	2021
ACTIVO			PASIVO		
Activo Circulante			Pasivo Circulante		
Efectivo y Equivalentes	833,500.59	1,214,565.98	Cuentas por Pagar a Corto Plazo	491,494.77	1,250,548.03
Derechos a Recibir Efectivo o Equivalentes	152,474.55	69,620.82	Documentos por Pagar a Corto Plazo	0.00	0.00
Derechos a Recibir Bienes o Servicios	0.00	0.00	Porción a Corto Plazo de la Deuda Pública a Largo Plazo	0.00	0.00
Inventarios	0.00	0.00	Títulos y Valores a Corto Plazo	0.00	0.00
Almacenes	0.00	0.00	Pasivos Diferidos a Corto Plazo	0.00	0.00
Estimación por Pérdida o Deterioro de Activos Circulantes	0.00	0.00	Fondos y Bienes de Terceros en Garantía y/o Administración a Corto Plazo	0.00	0.00
Otros Activos Circulantes	0.00	0.00	Provisiones a Corto Plazo	0.00	0.00
			Otros Pasivos a Corto Plazo	0.00	0.00
Total de Activos Circulantes	985,975.14	1,284,186.80	Total de Pasivos Circulantes	491,494.77	1,250,548.03
Activo No Circulante			Pasivo No Circulante		
Inversiones Financieras a Largo Plazo	0.00	0.00	Cuentas por Pagar a Largo Plazo	0.00	0.00
Derechos a Recibir Efectivo o Equivalentes a Largo Plazo	60,733.00	60,733.00	Documentos por Pagar a Largo Plazo	0.00	0.00
Bienes Inmuebles, Infraestructura y Construcciones en Proceso	0.00	0.00	Deuda Pública a Largo Plazo	0.00	0.00
Bienes Muebles	3,849,071.47	3,487,955.27	Pasivos Diferidos a Largo Plazo	0.00	0.00
Activos Intangibles	243,910.04	243,910.04	Fondos y Bienes de Terceros en Garantía y/o en Administración a Largo Plazo	0.00	0.00
Depreciación, Deterioro y Amortización Acumulada de Bienes	-1,814,058.71	-1,814,058.71	Provisiones a Largo Plazo	0.00	0.00
Activos Diferidos	0.00	0.00			
Estimación por Pérdida o Deterioro de Activos no Circulantes	0.00	0.00	Total de Pasivos No Circulantes	0.00	0.00
Otros Activos no Circulantes	0.00	0.00			
Total de Activos No Circulantes	2,339,655.80	1,978,539.60	Total del Pasivo	491,494.77	1,250,548.03
Total del Activo	3,325,630.94	3,262,726.40	HACIENDA PÚBLICA/PATRIMONIO		
			Hacienda Pública/Patrimonio Contribuido	334,550.00	334,550.00
			Aportaciones	0.00	0.00
			Donaciones de Capital	334,550.00	334,550.00
			Actualización de la Hacienda Pública/Patrimonio	0.00	0.00
			Hacienda Pública/Patrimonio Generado	2,499,586.17	1,677,628.37
			Resultados del Ejercicio (Ahorro/ Desahorro)	823,255.58	-809,559.24
			Resultados de Ejercicios Anteriores	2,772,588.82	3,582,148.06
			Revalúos	0.00	0.00
			Reservas	0.00	0.00
			Rectificaciones de Resultados de Ejercicios Anteriores	-1,096,258.23	-1,094,960.45
			Exceso o insuficiencia en la Actualización de la Hacienda Pública/Patrimonio	0.00	0.00
			Resultado por Posición Monetaria	0.00	0.00
			Resultado por Tenencia de Activos no Monetarios	0.00	0.00
			Total Hacienda Pública/Patrimonio	2,834,136.17	2,012,178.37
			Total del Pasivo y Hacienda Pública/Patrimonio	3,325,630.94	3,262,726.40

Bajo protesta de decir verdad declaramos que los Estados Financieros y sus notas, son razonablemente correctos y son responsabilidad del emisor.


Lic. Alejandro Santos Contreras
 Director General de Administración



TRIBUNAL ELECTORAL DEL ESTADO DE COAHUILA DE ZARAGOZA

I. INFORMACIÓN CONTABLE

b) Estado de Actividades del tercer trimestre de 2022; (Comparativo con el tercer trimestre del ejercicio anterior)

TRIBUNAL ELECTORAL DEL ESTADO DE COAHUILA DE ZARAGOZA

Estado de Actividades

Del 01 de julio al 30 de septiembre de 2022 y 2021

(Cifras en Pesos)

Concepto	2022	2021
INGRESOS Y OTROS BENEFICIOS		
Ingresos de Gestión	237.42	239.33
Impuestos	0.00	0.00
Cuotas y Aportaciones de Seguridad Social	0.00	0.00
Contribuciones de Mejoras	0.00	0.00
Derechos	0.00	0.00
Productos	237.42	239.33
Aprovechamientos	0.00	0.00
Ingresos por Venta de Bienes y Prestación de Servicios	0.00	0.00
Participaciones, Aportaciones, Convenios, Incentivos Derivados de la Colaboración Fiscal, Fondos Distintos de Aportaciones, Transferencias, Asignaciones, Subsidios y Subvenciones, y Pensiones y Jubilaciones	7,294,007.10	8,260,174.13
Participaciones, Aportaciones, Convenios, Incentivos Derivados de la Colaboración Fiscal y Fondos Distintos de Aportaciones	0.00	0.00
Transferencias, Asignaciones, Subsidios y Subvenciones, y Pensiones y Jubilaciones	7,294,007.10	8,260,174.13
Otros Ingresos y Beneficios	0.00	0.00
Ingresos Financieros	0.00	0.00
Incremento por Variación de Inventarios	0.00	0.00
Disminución del Exceso de Estimaciones por Pérdida o Deterioro u Obsolescencia	0.00	0.00
Disminución del Exceso de Provisiones	0.00	0.00
Otros Ingresos y Beneficios Varios	0.00	0.00
Total de Ingresos y Otros Beneficios	7,294,244.52	8,260,413.46
GASTOS Y OTRAS PÉRDIDAS		
Gastos de Funcionamiento	7,963,158.13	8,339,434.81
Servicios Personales	6,803,642.09	6,860,174.13
Materiales y Suministros	278,977.35	428,947.34
Servicios Generales	880,538.69	1,050,313.34
Transferencias, Asignaciones, Subsidios y Otras Ayudas	55,000.00	24,166.60
Transferencias Internas y Asignaciones al Sector Público	0.00	0.00
Transferencias al Resto del Sector Público	0.00	0.00
Subsidios y Subvenciones	0.00	0.00
Ayudas Sociales	55,000.00	24,166.60
Pensiones y Jubilaciones	0.00	0.00
Transferencias a Fideicomisos, Mandatos y Contratos Análogos	0.00	0.00
Transferencias a la Seguridad Social	0.00	0.00
Donativos	0.00	0.00
Transferencias al Exterior	0.00	0.00
Participaciones y Aportaciones	0.00	0.00
Participaciones	0.00	0.00
Aportaciones	0.00	0.00
Convenios	0.00	0.00
Intereses, Comisiones y Otros Gastos de la Deuda Pública	0.00	0.00
Intereses de la Deuda Pública	0.00	0.00
Comisiones de la Deuda Pública	0.00	0.00
Gastos de la Deuda Pública	0.00	0.00
Costo por Coberturas	0.00	0.00
Apoyos Financieros	0.00	0.00
Otros Gastos y Pérdidas Extraordinarias	0.00	0.00
Estimaciones, Depreciaciones, Deterioros, Obsolescencia y Amortizaciones	0.00	0.00
Provisiones	0.00	0.00
Disminución de Inventarios	0.00	0.00
Aumento por Insuficiencia de Estimaciones por Pérdida o Deterioro u Obsolescencia	0.00	0.00
Aumento por Insuficiencia de Provisiones	0.00	0.00
Otros Gastos	0.00	0.00
Inversión Pública	0.00	0.00
Inversión Pública no Capitalizable	0.00	0.00
Total de Gastos y Otras Pérdidas	8,018,158.13	8,363,601.41
Resultados del Ejercicio (Ahorro/Desahorro)	-723,913.61	-103,187.95

Bajo protesta de decir verdad declaramos que los Estados Financieros y sus notas, son razonablemente correctos y son responsabilidad del emisor.


 Lic. Alejandro Santos Contreras
 Director General de Administración



TRIBUNAL ELECTORAL
DEL ESTADO DE COAHUILA

TRIBUNAL ELECTORAL DEL ESTADO DE COAHUILA DE ZARAGOZA

I. INFORMACIÓN CONTABLE

c) Estado de actividades acumulado del 01 de enero al 30 de septiembre de 2022; (comparativo con el periodo del 01 de enero al 30 de septiembre del ejercicio anterior)

TRIBUNAL ELECTORAL DEL ESTADO DE COAHUILA DE ZARAGOZA

Estado de Actividades

Del 01 de enero al 30 de septiembre de 2022 y 2021

(Cifras en Pesos)

Concepto	2022	2021
INGRESOS Y OTROS BENEFICIOS		
Ingresos de Gestión	777.57	1,217.16
Impuestos	0.00	0.00
Cuotas y Aportaciones de Seguridad Social	0.00	0.00
Contribuciones de Mejoras	0.00	0.00
Derechos	0.00	0.00
Productos	777.57	1,217.16
Aprovechamientos	0.00	0.00
Ingresos por Venta de Bienes y Prestación de Servicios	0.00	0.00
Participaciones, Aportaciones, Convenios, Incentivos Derivados de la Colaboración Fiscal, Fondos Distintos de Aportaciones, Transferencias, Asignaciones, Subsidios y Subvenciones, y Pensiones y Jubilaciones	23,963,353.22	23,758,553.57
Participaciones, Aportaciones, Convenios, Incentivos Derivados de la Colaboración Fiscal y Fondos Distintos de Aportaciones	0.00	0.00
Transferencias, Asignaciones, Subsidios y Subvenciones, y Pensiones y Jubilaciones	23,963,353.22	23,758,553.57
Otros Ingresos y Beneficios	0.00	153.00
Ingresos Financieros	0.00	0.00
Incremento por Variación de Inventarios	0.00	0.00
Disminución del Exceso de Estimaciones por Pérdida o Deterioro u Obsolescencia	0.00	0.00
Disminución del Exceso de Provisiones	0.00	0.00
Otros Ingresos y Beneficios Varios	0.00	153.00
Total de Ingresos y Otros Beneficios	23,964,130.79	23,759,923.73
GASTOS Y OTRAS PÉRDIDAS		
Gastos de Funcionamiento	22,990,875.21	23,443,657.70
Servicios Personales	19,538,801.22	19,368,469.60
Materiales y Suministros	802,617.44	1,152,606.58
Servicios Generales	2,649,456.55	2,922,581.52
Transferencias, Asignaciones, Subsidios y Otras Ayudas	150,000.00	116,666.60
Transferencias Internas y Asignaciones al Sector Público	0.00	0.00
Transferencias al Resto del Sector Público	0.00	0.00
Subsidios y Subvenciones	0.00	0.00
Ayudas Sociales	150,000.00	116,666.60
Pensionamientos y Jubilaciones	0.00	0.00
Transferencias a Fideicomisos, Mandatos y Contratos Análogos	0.00	0.00
Transferencias a la Seguridad Social	0.00	0.00
Donativos	0.00	0.00
Transferencias al Exterior	0.00	0.00
Participaciones y Aportaciones	0.00	0.00
Participaciones	0.00	0.00
Aportaciones	0.00	0.00
Convenios	0.00	0.00
Intereses, Comisiones y Otros Gastos de la Deuda Pública	0.00	0.00
Intereses de la Deuda Pública	0.00	0.00
Comisiones de la Deuda Pública	0.00	0.00
Gastos de la Deuda Pública	0.00	0.00
Costo por Coberturas	0.00	0.00
Ayudas Financieras	0.00	0.00
Otros Gastos y Pérdidas Extraordinarias	0.00	0.00
Estimaciones, Depreciaciones, Deterioros, Obsolescencia y Amortizaciones	0.00	0.00
Provisiones	0.00	0.00
Disminución de Inventarios	0.00	0.00
Aumento por Insuficiencia de Estimaciones por Pérdida o Deterioro u Obsolescencia	0.00	0.00
Aumento por Insuficiencia de Provisiones	0.00	0.00
Otros Gastos	0.00	0.00
Inversión Pública	0.00	0.00
Inversión Pública no Capitalizable	0.00	0.00
Total de Gastos y Otras Pérdidas	23,140,875.21	23,560,324.30
Resultados del Ejercicio (Ahorro/Desahorro)	823,255.58	199,599.43

Bajo protesta de decir verdad declaramos que los Estados Financieros y sus notas, son razonablemente correctos y son responsabilidad del emisor.


Lic. Alejandro Santos Contreras
 Director General de Administración



TRIBUNAL ELECTORAL DEL ESTADO DE COAHUILA DE ZARAGOZA

I. INFORMACIÓN CONTABLE

d) Estado de Variación en la Hacienda Pública del tercer trimestre de 2022;

TRIBUNAL ELECTORAL DEL ESTADO DE COAHUILA DE ZARAGOZA

Estado de Variación en la Hacienda Pública

Del 01 de julio al 30 de septiembre de 2022

(Cifras en Pesos)

Concepto	Hacienda Pública / Patrimonio Contribuido	Hacienda Pública / Patrimonio Generado de Ejercicios Anteriores	Hacienda Pública / Patrimonio Generado del Ejercicio	Exceso o Insuficiencia en la Actualización de la Hacienda Pública / Patrimonio	Total
Hacienda Pública / Patrimonio Contribuido Neto de 2022	334,550.00				334,550.00
Aportaciones	0.00				0.00
Donaciones de Capital	334,550.00				334,550.00
Actualización de la Hacienda Pública/Patrimonio	0.00				0.00
Hacienda Pública / Patrimonio Generado Neto de 2022		1,677,628.37	1,547,169.19		3,224,797.56
Resultados del Ejercicio (Ahorro/Desahorro)			1,547,169.19		1,547,169.19
Resultados de Ejercicios Anteriores		2,772,588.82			2,772,588.82
Revalúos		0.00			0.00
Reservas		0.00			0.00
Rectificaciones de Resultados de Ejercicios Anteriores		-1,094,960.45			-1,094,960.45
Exceso o Insuficiencia en la Actualización de la Hacienda Pública / Patrimonio Neto de 2022				0.00	0.00
Resultado por Posición Monetaria				0.00	0.00
Resultado por Tenencia de Activos no Monetarios				0.00	0.00
Hacienda Pública / Patrimonio Neto Final al 30 de junio de 2022	334,550.00	1,677,628.37	1,547,169.19	0.00	3,559,347.56
Cambios en la Hacienda Pública / Patrimonio Contribuido Neto de 2022	0.00				0.00
Aportaciones	0.00				0.00
Donaciones de Capital	0.00				0.00
Actualización de la Hacienda Pública/Patrimonio	0.00				0.00
Variaciones de la Hacienda Pública / Patrimonio Generado Neto de 2022		1,547,169.19	-2,272,380.58		-725,211.39
Resultados del Ejercicio (Ahorro/Desahorro)			-723,913.61		-723,913.61
Resultados de Ejercicios Anteriores		1,547,169.19	-1,547,169.19		0.00
Revalúos			0.00		0.00
Reservas			0.00		0.00
Rectificaciones de Resultados de Ejercicios Anteriores			-1,297.78		-1,297.78
Cambios en el Exceso o Insuficiencia en la Actualización de la Hacienda Pública / Patrimonio Neto de 2022				0.00	0.00
Resultado por Posición Monetaria				0.00	0.00
Resultado por Tenencia de Activos no Monetarios				0.00	0.00
Hacienda Pública / Patrimonio Neto Final al 30 de septiembre de 2022	334,550.00	3,224,797.56	-725,211.39	0.00	2,834,136.17

Bajo protesta de decir verdad declaramos que los Estados Financieros y sus notas, son razonablemente correctos y son responsabilidad del emisor.


Lic. Alejandro Santos Contreras
 Director General de Administración



TRIBUNAL ELECTORAL
DEL ESTADO DE COAHUILA

TRIBUNAL ELECTORAL DEL ESTADO DE COAHUILA DE ZARAGOZA

I. INFORMACIÓN CONTABLE

e) Estado de variación en la hacienda pública del 01 de enero al 30 de septiembre de 2022;

TRIBUNAL ELECTORAL DEL ESTADO DE COAHUILA DE ZARAGOZA

Estado de Variación en la Hacienda Pública
Del 01 de enero al 30 de septiembre de 2022

(Cifras en Pesos)

Concepto	Hacienda Pública / Patrimonio Contribuido	Hacienda Pública / Patrimonio Generado de Ejercicios Anteriores	Hacienda Pública / Patrimonio Generado del Ejercicio	Exceso o Insuficiencia en la Actualización de la Hacienda Pública / Patrimonio	Total
Hacienda Pública / Patrimonio Contribuido Neto de 2021	334,550.00				334,550.00
Aportaciones	0.00				0.00
Donaciones de Capital	334,550.00				334,550.00
Actualización de la Hacienda Pública/Patrimonio	0.00				0.00
Hacienda Pública / Patrimonio Generado Neto de 2021		2,487,187.61	-809,559.24		1,677,628.37
Resultados del Ejercicio (Ahorro/Desahorro)			-809,559.24		-809,559.24
Resultados de Ejercicios Anteriores		3,582,148.06			3,582,148.06
Revalúos		0.00			0.00
Reservas		0.00			0.00
Rectificaciones de Resultados de Ejercicios Anteriores		-1,094,960.45			-1,094,960.45
Exceso o Insuficiencia en la Actualización de la Hacienda Pública / Patrimonio Neto de 2021				0.00	0.00
Resultado por Posición Monetaria				0.00	0.00
Resultado por Tenencia de Activos no Monetarios				0.00	0.00
Hacienda Pública / Patrimonio Neto Final de 2021	334,550.00	2,487,187.61	-809,559.24	0.00	2,012,178.37
Cambios en la Hacienda Pública / Patrimonio Contribuido Neto de 2022	0.00				0.00
Aportaciones	0.00				0.00
Donaciones de Capital	0.00				0.00
Actualización de la Hacienda Pública/Patrimonio	0.00				0.00
Variaciones de la Hacienda Pública / Patrimonio Generado Neto de 2022		-809,559.24	1,631,517.04		821,957.80
Resultados del Ejercicio (Ahorro/Desahorro)			823,255.58		823,255.58
Resultados de Ejercicios Anteriores		-809,559.24	809,559.24		0.00
Revalúos			0.00		0.00
Reservas			0.00		0.00
Rectificaciones de Resultados de Ejercicios Anteriores			-1,297.78		-1,297.78
Cambios en el Exceso o Insuficiencia en la Actualización de la Hacienda Pública / Patrimonio Neto de 2022				0.00	0.00
Resultado por Posición Monetaria				0.00	0.00
Resultado por Tenencia de Activos no Monetarios				0.00	0.00
Hacienda Pública / Patrimonio Neto Final al 30 de septiembre de 2022	334,550.00	1,677,628.37	821,957.80	0.00	2,834,136.17

Bajo protesta de decir verdad declaramos que los Estados Financieros y sus notas, son razonablemente correctos y son responsabilidad del emisor.


Lic. Alejandro Santos Contreras
Director General de Administración



***TRIBUNAL ELECTORAL DEL ESTADO
DE COAHUILA DE ZARAGOZA***

I. INFORMACIÓN CONTABLE

f) Estado de Cambios en la Situación Financiera del tercer trimestre de 2022;

TRIBUNAL ELECTORAL DEL ESTADO DE COAHUILA DE ZARAGOZA

Estado de Cambios en la Situación Financiera

Del 01 de julio al 30 de septiembre de 2022

(Cifras en Pesos)

Concepto	Origen	Aplicación
ACTIVO	915,097.22	189,551.12
Activo Circulante	915,097.22	139,813.52
Efectivo y Equivalentes	0.00	139,813.52
Derechos a Recibir Efectivo o Equivalentes	908,497.22	0.00
Derechos a Recibir Bienes o Servicios	6,600.00	0.00
Inventarios	0.00	0.00
Almacenes	0.00	0.00
Estimación por Pérdida o Deterioro de Activos Circulantes	0.00	0.00
Otros Activos Circulantes	0.00	0.00
Activo No Circulante	0.00	49,737.60
Inversiones Financieras a Largo Plazo	0.00	0.00
Derechos a Recibir Efectivo o Equivalentes a Largo Plazo	0.00	0.00
Bienes Inmuebles, Infraestructura y Construcciones en Proceso	0.00	0.00
Bienes Muebles	0.00	49,737.60
Activos Intangibles	0.00	0.00
Depreciación, Deterioro y Amortización Acumulada de Bienes	0.00	0.00
Activos Diferidos	0.00	0.00
Estimación por Pérdida o Deterioro de Activos no Circulantes	0.00	0.00
Otros Activos no Circulantes	0.00	0.00
PASIVO	0.00	334.71
Pasivo Circulante	0.00	334.71
Cuentas por Pagar a Corto Plazo	0.00	334.71
Documentos por Pagar a Corto Plazo	0.00	0.00
Porción a Corto Plazo de la Deuda Pública a Largo Plazo	0.00	0.00
Titulos y Valores a Corto Plazo	0.00	0.00
Pasivos Diferidos a Corto Plazo	0.00	0.00
Fondos y Bienes de Terceros en Garantía y/o Administración a Corto Plazo	0.00	0.00
Provisiones a Corto Plazo	0.00	0.00
Otros Pasivos a Corto Plazo	0.00	0.00
Pasivo No Circulante	0.00	0.00
Cuentas por Pagar a Largo Plazo	0.00	0.00
Documentos por Pagar a Largo Plazo	0.00	0.00
Deuda Pública a Largo Plazo	0.00	0.00
Pasivos Diferidos a Largo Plazo	0.00	0.00
Fondos y Bienes de Terceros en Garantía y/o en Administración a Largo Plazo	0.00	0.00
Provisiones a Largo Plazo	0.00	0.00
HACIENDA PÚBLICA/PATRIMONIO	0.00	725,211.39
Hacienda Pública/Patrimonio Contribuido	0.00	0.00
Aportaciones	0.00	0.00
Donaciones de Capital	0.00	0.00
Actualización de la Hacienda Pública/Patrimonio	0.00	0.00
Hacienda Pública/Patrimonio Generado	0.00	725,211.39
Resultados del Ejercicio (Ahorro/ Desahorro)	0.00	723,913.61
Resultados de Ejercicios Anteriores	0.00	0.00
Revalúos	0.00	0.00
Reservas	0.00	0.00
Rectificaciones de Resultados de Ejercicios Anteriores	0.00	1,297.78
Exceso o Insuficiencia en la Actualización de la Hacienda Pública/Patrimonio	0.00	0.00
Resultado por Posición Monetaria	0.00	0.00
Resultado por Tenencia de Activos no Monetarios	0.00	0.00

Bajo protesta de decir verdad declaramos que los Estados Financieros y sus notas, son razonablemente correctos y son responsabilidad del emisor.



Lic. Alejandro Santos Contreras
Director General de Administración



TRIBUNAL ELECTORAL
DEL ESTADO DE COAHUILA

TRIBUNAL ELECTORAL DEL ESTADO DE COAHUILA DE ZARAGOZA

I. INFORMACIÓN CONTABLE

g) Estado de cambios en la situación financiera del 01 de enero al 30 de septiembre de 2022;

TRIBUNAL ELECTORAL DEL ESTADO DE COAHUILA DE ZARAGOZA

Estado de Cambios en la Situación Financiera

Del 01 de enero al 30 de septiembre de 2022

(Cifras en Pesos)

Concepto	Origen	Aplicación
ACTIVO	381,065.39	443,969.93
Activo Circulante	381,065.39	82,853.73
Efectivo y Equivalentes	381,065.39	0.00
Derechos a Recibir Efectivo o Equivalentes	0.00	82,853.73
Derechos a Recibir Bienes o Servicios	0.00	0.00
Inventarios	0.00	0.00
Almacenes	0.00	0.00
Estimación por Pérdida o Deterioro de Activos Circulantes	0.00	0.00
Otros Activos Circulantes	0.00	0.00
Activo No Circulante	0.00	361,116.20
Inversiones Financieras a Largo Plazo	0.00	0.00
Derechos a Recibir Efectivo o Equivalentes a Largo Plazo	0.00	0.00
Bienes Inmuebles, Infraestructura y Construcciones en Proceso	0.00	0.00
Bienes Muebles	0.00	361,116.20
Activos Intangibles	0.00	0.00
Depreciación, Deterioro y Amortización Acumulada de Bienes	0.00	0.00
Activos Diferidos	0.00	0.00
Estimación por Pérdida o Deterioro de Activos no Circulantes	0.00	0.00
Otros Activos no Circulantes	0.00	0.00
PASIVO	0.00	759,053.26
Pasivo Circulante	0.00	759,053.26
Cuentas por Pagar a Corto Plazo	0.00	759,053.26
Documentos por Pagar a Corto Plazo	0.00	0.00
Porción a Corto Plazo de la Deuda Pública a Largo Plazo	0.00	0.00
Títulos y Valores a Corto Plazo	0.00	0.00
Pasivos Diferidos a Corto Plazo	0.00	0.00
Fondos y Bienes de Terceros en Garantía y/o Administración a Corto Plazo	0.00	0.00
Provisiones a Corto Plazo	0.00	0.00
Otros Pasivos a Corto Plazo	0.00	0.00
Pasivo No Circulante	0.00	0.00
Cuentas por Pagar a Largo Plazo	0.00	0.00
Documentos por Pagar a Largo Plazo	0.00	0.00
Deuda Pública a Largo Plazo	0.00	0.00
Pasivos Diferidos a Largo Plazo	0.00	0.00
Fondos y Bienes de Terceros en Garantía y/o en Administración a Largo Plazo	0.00	0.00
Provisiones a Largo Plazo	0.00	0.00
HACIENDA PÚBLICA/PATRIMONIO	1,632,814.82	810,857.02
Hacienda Pública/Patrimonio Contribuido	0.00	0.00
Aportaciones	0.00	0.00
Donaciones de Capital	0.00	0.00
Actualización de la Hacienda Pública/Patrimonio	0.00	0.00
Hacienda Pública/Patrimonio Generado	1,632,814.82	810,857.02
Resultados del Ejercicio (Ahorro/ Desahorro)	1,632,814.82	0.00
Resultados de Ejercicios Anteriores	0.00	809,559.24
Revalúos	0.00	0.00
Reservas	0.00	0.00
Rectificaciones de Resultados de Ejercicios Anteriores	0.00	1,297.78
Exceso o Insuficiencia en la Actualización de la Hacienda Pública/Patrimonio	0.00	0.00
Resultado por Posición Monetaria	0.00	0.00
Resultado por Tenencia de Activos no Monetarios	0.00	0.00

Bajo protesta de decir verdad declaramos que los Estados Financieros y sus notas, son razonablemente correctos y son responsabilidad del emisor.



Lic. Alejandro Santos Contreras
Director General de Administración



***TRIBUNAL ELECTORAL DEL ESTADO
DE COAHUILA DE ZARAGOZA***

I. INFORMACIÓN CONTABLE

h) Estado de Flujos de Efectivo del tercer Trimestre de 2022; (Comparativo con el tercer trimestre del ejercicio anterior)

TRIBUNAL ELECTORAL DEL ESTADO DE COAHUILA DE ZARAGOZA

Estado de Flujos de Efectivo

Del 01 de julio al 30 de septiembre de 2022 y 2021

(Cifras en Pesos)

Concepto	2022	2021
Flujos de Efectivo de las Actividades de Operación		
Origen	8,284,769.11	8,385,419.93
Impuestos	0.00	0.00
Cuotas y Aportaciones de Seguridad Social	0.00	0.00
Contribuciones de Mejoras	0.00	0.00
Derechos	0.00	0.00
Productos	237.42	239.33
Aprovechamientos	0.00	0.00
Ingresos por Venta de Bienes y Prestación de Servicios	0.00	0.00
Participaciones, Aportaciones, Convenios, Incentivos Derivados de la Colaboración Fiscal y Fondos Distintos de Aportaciones	0.00	0.00
Transferencias, Asignaciones, Subsidios y Subvenciones, y Pensiones y Jubilaciones	8,228,194.09	8,260,174.13
Otros Orígenes de Operación	56,337.60	125,006.47
Aplicación	8,095,217.99	8,466,527.64
Servicios Personales	6,803,642.09	6,860,174.13
Materiales y Suministros	278,977.35	428,947.34
Servicios Generales	880,538.69	1,050,313.34
Transferencias Internas y Asignaciones al Sector Público	0.00	0.00
Transferencias al resto del Sector Público	0.00	0.00
Subsidios y Subvenciones	0.00	0.00
Ayudas Sociales	55,000.00	24,166.60
Pensiones y Jubilaciones	0.00	0.00
Transferencias a Fideicomisos, Mandatos y Contratos Análogos	0.00	0.00
Transferencias a la Seguridad Social	0.00	0.00
Donativos	0.00	0.00
Transferencias al Exterior	0.00	0.00
Participaciones	0.00	0.00
Aportaciones	0.00	0.00
Convenios	0.00	0.00
Otras Aplicaciones de Operación	77,059.86	102,926.23
Flujos Netos de Efectivo por Actividades de Operación	189,551.12	-81,107.71
Flujos de Efectivo de las Actividades de Inversión		
Origen	0.00	0.00
Bienes Inmuebles, Infraestructura y Construcciones en Proceso	0.00	0.00
Bienes Muebles	0.00	0.00
Otros Orígenes de Inversión	0.00	0.00
Aplicación	49,737.60	30,415.86
Bienes Inmuebles, Infraestructura y Construcciones en Proceso	0.00	0.00
Bienes Muebles	49,737.60	30,415.86
Otras Aplicaciones de Inversión	0.00	0.00
Flujos Netos de Efectivo por Actividades de Inversión	-49,737.60	-30,415.86
Flujos de Efectivo de las Actividades de Financiamiento		
Origen	0.00	0.00
Endeudamiento Neto	0.00	0.00
Interno	0.00	0.00
Externo	0.00	0.00
Otros Orígenes de Financiamiento	0.00	0.00
Aplicación	0.00	0.00
Servicios de la Deuda	0.00	0.00
Interno	0.00	0.00
Externo	0.00	0.00
Otras Aplicaciones de Financiamiento	0.00	0.00
Flujos Netos de Efectivo por Actividades de Financiamiento	0.00	0.00
Incremento/Disminución Neta en el Efectivo y Equivalentes al Efectivo	139,813.52	-111,523.57
Efectivo y Equivalentes al Efectivo al Inicio del Ejercicio	693,687.07	886,628.15
Efectivo y Equivalentes al Efectivo al Final del Ejercicio	833,500.59	775,104.58

Bajo protesta de decir verdad declaramos que los Estados Financieros y sus notas, son razonablemente correctos y son responsabilidad del emisor.


Lic. Alejandro Santos Contreras
 Director General de Administración



**TRIBUNAL ELECTORAL
DEL ESTADO DE COAHUILA**

***TRIBUNAL ELECTORAL DEL ESTADO
DE COAHUILA DE ZARAGOZA***

I. INFORMACIÓN CONTABLE

- i) Estado de flujos de efectivo del 01 de enero al 30 de septiembre de 2022;
(comparativo con el ejercicio anterior)**

TRIBUNAL ELECTORAL DEL ESTADO DE COAHUILZA DE ZARAGOZA
Estado de Flujos de Efectivo
Del 01 de enero al 30 de septiembre de 2022 y del 01 enero al 31 de diciembre de 2021
(Cifras en Pesos)

Concepto	2022	2021
Flujos de Efectivo de las Actividades de Operación		
Origen	25,259,433.98	39,335,298.10
Impuestos	0.00	0.00
Cuotas y Aportaciones de Seguridad Social	0.00	0.00
Contribuciones de Mejoras	0.00	0.00
Derechos	0.00	0.00
Productos	777.57	1,441.06
Aprovechamientos	0.00	0.00
Ingresos por Venta de Bienes y Prestación de Servicios	0.00	0.00
Participaciones, Aportaciones, Convenios, Incentivos Derivados de la Colaboración Fiscal y Fondos Distintos de Aportaciones	0.00	0.00
Transferencias, Asignaciones, Subsidios y Subvenciones, y Pensiones y Jubilaciones	23,963,353.22	34,489,473.10
Otros Orígenes de Operación	1,295,303.19	4,844,190.94
Aplicación	25,279,383.17	39,867,037.56
Servicios Personales	19,538,801.22	29,304,060.13
Materiales y Suministros	802,617.44	1,445,679.68
Servicios Generales	2,649,456.55	3,790,980.78
Transferencias Internas y Asignaciones al Sector Público	0.00	0.00
Transferencias al resto del Sector Público	0.00	0.00
Subsidios y Subvenciones	0.00	0.00
Ayudas Sociales	150,000.00	164,166.60
Pensiones y Jubilaciones	0.00	0.00
Transferencias a Fideicomisos, Mandatos y Contratos Análogos	0.00	0.00
Transferencias a la Seguridad Social	0.00	0.00
Donativos	0.00	0.00
Transferencias al Exterior	0.00	0.00
Participaciones	0.00	0.00
Aportaciones	0.00	0.00
Convenios	0.00	0.00
Otras Aplicaciones de Operación	2,138,507.96	5,162,150.37
Flujos Netos de Efectivo por Actividades de Operación	-19,949.19	-531,739.46
Flujos de Efectivo de las Actividades de Inversión		
Origen	0.00	0.00
Bienes Inmuebles, Infraestructura y Construcciones en Proceso	0.00	0.00
Bienes Muebles	0.00	0.00
Otros Orígenes de Inversión	0.00	0.00
Aplicación	361,116.20	198,173.51
Bienes Inmuebles, Infraestructura y Construcciones en Proceso	0.00	0.00
Bienes Muebles	361,116.20	198,173.51
Otras Aplicaciones de Inversión	0.00	0.00
Flujos Netos de Efectivo por Actividades de Inversión	-361,116.20	-198,173.51
Flujos de Efectivo de las Actividades de Financiamiento		
Origen	0.00	0.00
Endeudamiento Neto	0.00	0.00
Interno	0.00	0.00
Externo	0.00	0.00
Otros Orígenes de Financiamiento	0.00	0.00
Aplicación	0.00	0.00
Servicios de la Deuda	0.00	0.00
Interno	0.00	0.00
Externo	0.00	0.00
Otras Aplicaciones de Financiamiento	0.00	0.00
Flujos Netos de Efectivo por Actividades de Financiamiento	0.00	0.00
Incremento/Disminución Neta en el Efectivo y Equivalentes al Efectivo	-381,065.39	-729,912.97
Efectivo y Equivalentes al Efectivo al Inicio del Ejercicio	1,214,565.98	1,944,478.95
Efectivo y Equivalentes al Efectivo al Final del Ejercicio	833,500.59	1,214,565.98

Bajo protesta de decir verdad declaramos que los Estados Financieros y sus notas, son razonablemente correctos y son responsabilidad del emisor.

Lic. Alejandro Santos Contreras
 Director General de Administración



***TRIBUNAL ELECTORAL DEL ESTADO
DE COAHUILA DE ZARAGOZA***

I. INFORMACIÓN CONTABLE

j) Estado Analítico del Activo del tercer trimestre de 2022;

TRIBUNAL ELECTORAL DEL ESTADO DE COAHUILA DE ZARAGOZA

Estado Analítico del Activo

Del 01 de julio al 30 de septiembre de 2022

(Cifras en Pesos)

Concepto	Saldo Inicial	Cargos del Periodo	Abonos del Periodo	Saldo Final	Variación del Periodo
ACTIVO	4,051,177.04	15,780,134.99	16,505,681.09	3,325,630.94	-725,546.10
Activo Circulante	1,761,258.84	15,730,397.39	16,505,681.09	985,975.14	-775,283.70
Efectivo y Equivalentes	693,687.07	7,355,265.65	7,215,452.13	833,500.59	139,813.52
Derechos a Recibir Efectivo o Equivalentes	1,060,971.77	8,366,087.62	9,274,584.84	152,474.55	-908,497.22
Derechos a Recibir Bienes o Servicios	6,600.00	9,044.12	15,644.12	0.00	-6,600.00
Inventarios	0.00	0.00	0.00	0.00	0.00
Almacenes	0.00	0.00	0.00	0.00	0.00
Estimación por Pérdida o Deterioro de Activos Circulantes	0.00	0.00	0.00	0.00	0.00
Otros Activos Circulantes	0.00	0.00	0.00	0.00	0.00
Activo No Circulante	2,289,918.20	49,737.60	0.00	2,339,655.80	49,737.60
Inversiones Financieras a Largo Plazo	0.00	0.00	0.00	0.00	0.00
Derechos a Recibir Efectivo o Equivalentes a Largo Plazo	60,733.00	0.00	0.00	60,733.00	0.00
Bienes Inmuebles, Infraestructura y Construcciones en Proceso	0.00	0.00	0.00	0.00	0.00
Bienes Muebles	3,799,333.87	49,737.60	0.00	3,849,071.47	49,737.60
Activos Intangibles	243,910.04	0.00	0.00	243,910.04	0.00
Depreciación, Deterioro y Amortización Acumulada de Bienes	-1,814,058.71	0.00	0.00	-1,814,058.71	0.00
Activos Diferidos	0.00	0.00	0.00	0.00	0.00
Estimación por Pérdida o Deterioro de Activos no Circulantes	0.00	0.00	0.00	0.00	0.00
Otros Activos no Circulantes	0.00	0.00	0.00	0.00	0.00

Bajo protesta de decir verdad declaramos que los Estados Financieros y sus notas, son razonablemente correctos y son responsabilidad del emisor.

Lic. Alejandro Santos Contreras
Director General de Administración



TRIBUNAL ELECTORAL
DEL ESTADO DE COAHUILA

TRIBUNAL ELECTORAL DEL ESTADO DE COAHUILA DE ZARAGOZA

I. INFORMACIÓN CONTABLE

k) Estado analítico del activo del 01 de enero al 30 de septiembre de 2022;

TRIBUNAL ELECTORAL DEL ESTADO DE COAHUILA DE ZARAGOZA


Estado Analítico del Activo

Del 01 de enero al 30 de septiembre de 2022

(Cifras en Pesos)

Concepto	Saldo Inicial	Cargos del Periodo	Abonos del Periodo	Saldo Final	Variación del Periodo
ACTIVO	3,262,726.40	48,790,414.36	48,727,509.82	3,325,630.94	62,904.54
Activo Circulante	1,284,186.80	48,429,298.16	48,727,509.82	985,975.14	-298,211.66
Efectivo y Equivalentes	1,214,565.98	21,531,242.42	21,912,307.81	833,500.59	-381,065.39
Derechos a Recibir Efectivo o Equivalentes	69,620.82	26,873,422.12	26,790,568.39	152,474.55	82,853.73
Derechos a Recibir Bienes o Servicios	0.00	24,633.62	24,633.62	0.00	0.00
Inventarios	0.00	0.00	0.00	0.00	0.00
Almacenes	0.00	0.00	0.00	0.00	0.00
Estimación por Pérdida o Deterioro de Activos Circulantes	0.00	0.00	0.00	0.00	0.00
Otros Activos Circulantes	0.00	0.00	0.00	0.00	0.00
Activo No Circulante	1,978,539.60	361,116.20	0.00	2,339,655.80	361,116.20
Inversiones Financieras a Largo Plazo	0.00	0.00	0.00	0.00	0.00
Derechos a Recibir Efectivo o Equivalentes a Largo Plazo	60,733.00	0.00	0.00	60,733.00	0.00
Bienes Inmuebles, Infraestructura y Construcciones en Proceso	0.00	0.00	0.00	0.00	0.00
Bienes Muebles	3,487,955.27	361,116.20	0.00	3,849,071.47	361,116.20
Activos Intangibles	243,910.04	0.00	0.00	243,910.04	0.00
Depreciación, Deterioro y Amortización Acumulada de Bienes	-1,814,058.71	0.00	0.00	-1,814,058.71	0.00
Activos Diferidos	0.00	0.00	0.00	0.00	0.00
Estimación por Pérdida o Deterioro de Activos no Circulantes	0.00	0.00	0.00	0.00	0.00
Otros Activos no Circulantes	0.00	0.00	0.00	0.00	0.00

Bajo protesta de decir verdad declaramos que los Estados Financieros y sus notas, son razonablemente correctos y son responsabilidad del emisor.



Lic. Alejandro Santos Contreras
Director General de Administración



TRIBUNAL ELECTORAL DEL ESTADO DE COAHUILA DE ZARAGOZA

I. INFORMACIÓN CONTABLE

I) Estado Analítico de la Deuda y Otros Pasivos, del tercer Trimestre de 2022;

TRIBUNAL ELECTORAL DEL ESTADO DE COAHUILA DE ZARAGOZA


Estado Analítico de la Deuda y Otros Pasivos

Del 01 de julio al 30 de septiembre de 2022

(Cifras en Pesos)

Denominación de las Deudas	Moneda de Contratación	Institución o País Acreedor	Saldo Inicial del Periodo	Saldo Final del Periodo
DEUDA PÚBLICA				
Corto Plazo				
Deuda Interna			0.00	0.00
Instituciones de Crédito			0.00	0.00
Títulos y Valores			0.00	0.00
Arrendamientos Financieros			0.00	0.00
Deuda Externa			0.00	0.00
Organismos Financieros Internacionales			0.00	0.00
Deuda Bilateral			0.00	0.00
Títulos y Valores			0.00	0.00
Arrendamientos Financieros			0.00	0.00
Subtotal de Deuda Pública a Corto Plazo			0.00	0.00
Largo Plazo				
Deuda Interna			0.00	0.00
Instituciones de Crédito			0.00	0.00
Títulos y Valores			0.00	0.00
Arrendamientos Financieros			0.00	0.00
Deuda Externa			0.00	0.00
Organismos Financieros Internacionales			0.00	0.00
Deuda Bilateral			0.00	0.00
Títulos y Valores			0.00	0.00
Arrendamientos Financieros			0.00	0.00
Subtotal de Deuda Pública a Largo Plazo			0.00	0.00
Total de Otros Pasivos			491,829.48	491,494.77
Total de Deuda Pública y Otros Pasivos			491,829.48	491,494.77

Bajo protesta de decir verdad declaramos que los Estados Financieros y sus notas, son razonablemente correctos y son responsabilidad del emisor.



Lic. Alejandro Santos Contreras
Director General de Administración



TRIBUNAL ELECTORAL
DEL ESTADO DE COAHUILA

TRIBUNAL ELECTORAL DEL ESTADO DE COAHUILA DE ZARAGOZA

I. INFORMACIÓN CONTABLE

m) Estado analítico de la deuda y otros pasivos, del 01 de enero al 30 de septiembre de 2022;

TRIBUNAL ELECTORAL DEL ESTADO DE COAHUILA DE ZARAGOZA

Estado Analítico de la Deuda y Otros Pasivos

Del 01 de enero al 30 de septiembre de 2022

(Cifras en Pesos)

Denominación de las Deudas	Moneda de Contratación	Institución o País Acreedor	Saldo Inicial del Periodo	Saldo Final del Periodo
DEUDA PÚBLICA				
Corto Plazo				
Deuda Interna			0.00	0.00
Instituciones de Crédito			0.00	0.00
Títulos y Valores			0.00	0.00
Arrendamientos Financieros			0.00	0.00
Deuda Externa			0.00	0.00
Organismos Financieros Internacionales			0.00	0.00
Deuda Bilateral			0.00	0.00
Títulos y Valores			0.00	0.00
Arrendamientos Financieros			0.00	0.00
Subtotal de Deuda Pública a Corto Plazo			0.00	0.00
Largo Plazo				
Deuda Interna			0.00	0.00
Instituciones de Crédito			0.00	0.00
Títulos y Valores			0.00	0.00
Arrendamientos Financieros			0.00	0.00
Deuda Externa			0.00	0.00
Organismos Financieros Internacionales			0.00	0.00
Deuda Bilateral			0.00	0.00
Títulos y Valores			0.00	0.00
Arrendamientos Financieros			0.00	0.00
Subtotal de Deuda Pública a Largo Plazo			0.00	0.00
Total de Otros Pasivos			1,250,548.03	491,494.77
Total de Deuda Pública y Otros Pasivos			1,250,548.03	491,494.77

Bajo protesta de decir verdad declaramos que los Estados Financieros y sus notas, son razonablemente correctos y son responsabilidad del emisor.

Lic. Alejandro Santos Contreras
Director General de Administración



TRIBUNAL ELECTORAL DEL ESTADO DE COAHUILA DE ZARAGOZA

I. INFORMACIÓN CONTABLE

n) Informe Sobre Pasivos Contingentes al 30 septiembre de 2022; (formato libre)

Tribunal Electoral del Estado de Coahuila de Zaragoza
Informe de Avance de Gestión Financiera
Informe Sobre Pasivos Contingentes
Al 30 de septiembre de 2022
(Pesos)

Cuenta	Concepto	Importe
Total, de Pasivos Contingentes		\$0.00

El Tribunal Electoral del Estado de Coahuila de Zaragoza, al 30 de septiembre de 2022 no cuenta con Pasivos Contingentes.

Bajo protesta de decir verdad declaramos que los Estados Financieros y sus notas, son razonablemente correctos y son responsabilidad del emisor.



Lic. Alejandro Santos Contreras
Director General de Administración



***TRIBUNAL ELECTORAL DEL ESTADO
DE COAHUILA DE ZARAGOZA***

I. INFORMACIÓN CONTABLE

o) Notas de Desglose a los Estados Financieros; (23 notas)

a) NOTAS DE DESGLOSE

En cada una de las 23 notas de desglose el ente público deberá poner la nota correspondiente o en su caso la leyenda "Esta nota no le aplica al ente público" y una breve explicación del motivo por el cual no le es aplicable.

l) Notas al Estado de Situación Financiera

Activo

Efectivo y Equivalentes

ESF 01. Se informará acerca de los fondos con afectación específica, el tipo y monto de los mismos; de las inversiones financieras se revelará su tipo y monto, su clasificación en corto y largo plazo separando aquéllas que su vencimiento sea menor a 3 meses.

CUENTA	NOMBRE DE LA CUENTA	MONTO	TIPO	CLASIFICACIÓN
1114	Inversiones Temporales	0.00	-	-
1115	Fondos con Afectación específica	0.00	-	-
1121	Inversiones Financieras C.P.	0.00	-	-
1211	Inversiones Financieras L.P.	0.00	-	-
SUMA		0.00	-	-

Derechos a Recibir Efectivo y Equivalentes y Bienes o Servicios a Recibir

ESF 02. Por tipo de contribución se informará el monto que se encuentre pendiente de cobro y por recuperar de hasta cinco ejercicios anteriores, asimismo se deberán considerar los montos sujetos a algún tipo de juicio con una antigüedad mayor a la señalada y la factibilidad de cobro.

CUENTA	NOMBRE DE LA CUENTA	MONTO	2022	2021	2020	2019	2018	Factibilidad
1122	Cuentas por Cobrar	0.00	0.00	0.00	0.00	0.00	0.00	100%
1124	Ingresos por Recuperar	0.00	0.00	0.00	0.00	0.00	0.00	-
1221	Documentos por Cobrar a Largo Plazo	60,733.00	0.00	60,733.00	0.00	0.00	0.00	En revisión de información
1223	Ingresos por Recuperar a Largo Plazo	0.00	0.00	0.00	0.00	0.00	0.00	-
SUMA		60,733.00	0.00	60,733.00	0.00	0.00	0.00	-

ESF 03. Se elaborará, de manera agrupada, los derechos a recibir efectivo y equivalentes, y bienes o servicios a recibir, (excepto cuentas por cobrar de contribuciones o fideicomisos que se encuentran dentro de inversiones financieras, participaciones y aportaciones de capital) en una desagregación por su vencimiento en días a 90, 180, menor o igual a 365 y mayor a 365. Adicionalmente, se informará de las características cualitativas relevantes que afecten a estas cuentas.

CUENTA	NOMBRE DE LA CUENTA	MONTO	90 DÍAS	180 DÍAS	365 DÍAS	+ 365 DÍAS
1123	Deudores Diversos	992.55	0.00	992.55	0.00	0.00
1125	Anticipos de Tesorería	88,500.15	21,500.00	0.00	67,000.15	0.00
1126	Préstamos Otorgados a Corto Plazo	62,982.00	62,982.00	0.00		0.00
1131	Anticipo a proveedores por adquisición de bienes y prestación de servicios a corto plazo	0.00	0.00	0.00	0.00	0.00
1132	Anticipo a proveedores por adquisición de bienes inmuebles y muebles a corto plazo	0.00	0.00	0.00	0.00	0.00
1133	Anticipo a proveedores por adquisición de bienes intangibles a corto plazo	0.00	0.00	0.00	0.00	0.00
1134	Anticipo a contratistas por obras públicas a corto plazo	0.00	0.00	0.00	0.00	0.00

1139	Otros derechos a recibir bienes o servicios a corto plazo	0.00	0.00	0.00	0.00	0.00
SUMA		152,474.70	84,482.00	992.55	67,000.15	0.00

Bienes Disponibles para su Transformación o Consumo (inventarios)

ESF 04. Se clasificarán como bienes disponibles para su transformación aquéllos que se encuentren dentro de la cuenta Inventarios. Esta nota aplica para aquellos entes públicos que realicen algún proceso de transformación y/o elaboración de bienes.

En la nota se informará del sistema de costeo y método de valuación, aplicados a los inventarios, así como la conveniencia de su aplicación dada la naturaleza de los mismos. Adicionalmente, se revelará el impacto en la información financiera por cambios en el método o sistema.

CUENTA	NOMBRE DE LA CUENTA	MONTO	SISTEMA DE COSTEO	MÉTODO DE VALUACIÓN	CONVENIENCIA DE APLICACIÓN	IMPACTO DE INFORMACIÓN FINANCIERA
1141	Inventario de mercancías para venta	0.00	-	-	-	-
1142	Inventario de mercancías terminadas	0.00	-	-	-	-
1143	Inventario de mercancías en proceso de elaboración	0.00	-	-	-	-
1144	Inventario de materias primas, materiales y suministros para producción	0.00	-	-	-	-
1145	Bienes en tránsito	0.00	-	-	-	-
SUMA		0.00	-	-	-	-

ESF 05. De la cuenta Almacén se informará acerca del método de valuación, así como la conveniencia de su aplicación. Adicionalmente, se revelará el impacto en la información financiera por cambios en el método.

CUENTA	NOMBRE DE LA CUENTA	MONTO	MÉTODO	CONVENIENCIA DE APLICACIÓN	IMPACTO DE INFORMACIÓN FINANCIERA
1151	Almacén de materiales y suministros de consumo	0.00	-	-	-

Inversiones Financieras

ESF 06. De la cuenta Inversiones financieras, que considera los fideicomisos, se informará de éstos los recursos asignados por tipo y monto, y características significativas que tengan o puedan tener alguna incidencia en las mismas.

CUENTA	NOMBRE DE LA CUENTA	MONTO	TIPO	CARACTERÍSTICA
1213	Fideicomisos, mandatos y contratos análogos	0.00	-	-

ESF 07. Se informará de las inversiones financieras, los saldos de las participaciones y aportaciones de capital.

CUENTA	NOMBRE DE LA CUENTA	MONTO
1214	Participaciones y aportaciones de capital	0.00

Bienes Muebles, Inmuebles e Intangibles

ESF 08. Se informará de manera agrupada por cuenta, los rubros de Bienes Muebles e Inmuebles, el monto de la depreciación del ejercicio y la acumulada, el método de depreciación, tasas aplicadas

y los criterios de aplicación de los mismos. Asimismo, se informará de las características significativas del estado en que se encuentren los activos.

CUENTA	NOMBRE DE LA CUENTA	MONTO	DEP. ACUM	MÉTODO	TASAS	CRITERIO	CARACTERÍSTICAS
123	Bienes Inmuebles, Infraestructura y Construcciones en Proceso	0.00	0.00	-	-	-	-
1231	Terrenos	0.00	0.00	-	-	-	-
1232	Viviendas	0.00	0.00	-	-	-	-
1233	Edificios no habitacionales	0.00	0.00	-	-	-	-
1234	Infraestructura	0.00	0.00	-	-	-	-
1235	Construcciones en proceso en bienes de dominio público	0.00	0.00	-	-	-	-
1236	Construcciones en proceso en bienes propios	0.00	0.00	-	-	-	-
1239	Otros bienes inmuebles	0.00	0.00	-	-	-	-
124	Bienes Muebles	3,849,071.47	-1,665,268.67				
1241	Mobiliario y equipo de administración	2,484,280.30	-1,088,755.06	Método establecido por CONAC	Línea Recta	10% y 33.3%	Bienes en buen estado
1242	Mobiliario y equipo educacional y recreativo	92,322.39	-53,687.46	Método establecido por CONAC	Línea Recta	20% y 33.3%	Bienes en buen estado
1243	Equipo e instrumental médico y de laboratorio	0.00	0.00	-	-	-	-
1244	Vehículos y equipo de transporte	999,790.00	-459,926.17	Método establecido por CONAC	Línea Recta	20%	Bienes en buen estado
1245	Equipo de defensa y seguridad	0.00	0.00	-	-	-	-
1246	Maquinaria, otros equipos y herramientas	272,678.78	-62,899.98	Método establecido por CONAC	Línea Recta	10%	Bienes en buen estado
1247	Colecciones, obras de arte y objetos valiosos	0.00	0.00	-	-	-	-
1248	Activos biológicos	0.00	0.00	-	-	-	-
	SUMA	3,849,071.47	-1,665,268.67	-	-	-	-

ESF 09. Se informará de manera agrupada por cuenta, los rubros de activos intangibles y diferidos, su monto y naturaleza, amortización del ejercicio, amortización acumulada, tasa y método aplicados.

CUENTA	NOMBRE DE LA CUENTA	MONTO	AMORTIZACIÓN ACUMULADA	MÉTODO	TASAS	CRITERIO	CARACTERÍSTICAS
125	Activos Intangibles	243,910.04	-148,790.04				
1251	Software	224,961.20	-148,790.04	Método establecido por CONAC	De acuerdo a la vida útil del intangible		
1252	Patentes, marcas y derechos	0.00		-	-	-	-
1253	Concesiones y franquicias	0.00		-	-	-	-
1254	Licencias	18,948.84		Método establecido por CONAC	De acuerdo a la vida útil del intangible		
1259	Otros activos intangibles	0.00		-	-	-	-
127	Activos Diferidos	0.00	0.00	-	-	-	-
1271	Estudios, formulación y evaluación de proyectos	0.00	0.00	-	-	-	-
1272	Derechos sobre bienes en régimen de arrendamiento financiero	0.00	0.00	-	-	-	-
1273	Gastos pagados por adelantado a largo plazo	0.00	0.00	-	-	-	-
1274	Anticipos a largo plazo	0.00	0.00	-	-	-	-

1275	Beneficios al retiro de empleados pagados por adelantado	0.00	0.00	-	-	-	-
1279	Otros activos diferidos	0.00	0.00	-	-	-	-
SUMA		243,910.04	-148,790.04	-	-	-	-

Estimaciones y Deterioros

ESF 10. Se informarán los criterios utilizados para la determinación de las estimaciones; por ejemplo: estimación de cuentas incobrables, estimación de inventarios, deterioro de activos biológicos y cualquier otra que aplique.

CUENTA	NOMBRE DE LA CUENTA	MONTO	CRITERIO
1161	Estimaciones para cuentas incobrables por derechos a recibir efectivo o equivalentes	0.00	N/A debido a que no existen cuentas que sugieren la determinación de una estimación por incobrabilidad
1162	Estimación por deterioro de inventarios	0.00	N/A debido a que el ente público no maneja inventarios
SUMA		0.00	

Otros Activos

ESF 11. De las cuentas de otros activos se informará por tipo circulante o no circulante, los montos totales asociados y sus características cualitativas significativas que les impacten financieramente.

CUENTA	NOMBRE DE LA CUENTA	MONTO	CARACTERISTICAS
1291	Bienes en concesión	0.00	-
1292	Bienes en arrendamiento financiero	0.00	-
1293	Bienes en comodato	0.00	-
SUMA		0.00	-

Pasivos

ESF 12. Se elaborará una relación de las cuentas y documentos por pagar en una desagregación por su vencimiento en días a 90, 180, menor o igual a 365 y mayor a 365. Asimismo, se informará sobre la factibilidad del pago de dichos pasivos.

CUENTA	NOMBRE DE LA CUENTA	MONTO	90 DÍAS	180 DÍAS	365 DÍAS	+ 365 DÍAS	FACTIBILIDAD DEL PAGO
211	Cuentas por pagar a corto plazo	491,494.77	432,246.96	59,247.81	0.00	0.00	100% Factible
2111	Servicios personales por pagar a corto plazo	0.00	0.00	0.00	0.00	0.00	-
2112	Proveedores por pagar a corto plazo	0.00	0.00	0.00	0.00	0.00	-
2113	Contratistas por obras públicas por pagar a corto plazo	0.00	0.00	0.00	0.00	0.00	-
2114	Participaciones y aportaciones por pagar a corto plazo	0.00	0.00	0.00	0.00	0.00	-
2115	Transferencias otorgadas por pagar a corto plazo	0.00	0.00	0.00	0.00	0.00	-
2116	Intereses, comisiones y otros gastos de la deuda pública por pagar a corto plazo	0.00	0.00	0.00	0.00	0.00	-
2117	Retenciones y contribuciones por pagar a corto plazo	432,246.96	432,246.96	0.00	0.00	0.00	100% factible
2118	Devoluciones de la ley de ingresos por pagar a corto plazo	0.00	0.00	0.00	0.00	0.00	-
2119	Otras cuentas por pagar a corto plazo	59,247.81	0.00	59,247.81	0.00	0.00	100% factible
212	Documentos por pagar a corto plazo	0.00	0.00	0.00	0.00	0.00	-
2121	Documentos comerciales por pagar a corto plazo	0.00	0.00	0.00	0.00	0.00	-

2122	Documentos con contratistas por obras públicas por pagar a corto plazo	0.00	0.00	0.00	0.00	0.00	-
2129	Otros documentos por pagar a corto plazo	0.00	0.00	0.00	0.00	0.00	-
SUMA		491,494.77	432,246.96	59,247.81	0.00	0.00	100% Factible

ESF 13. Se informará de manera agrupada los recursos localizados en Fondos de Bienes de Terceros en Administración y/o en Garantía a corto y largo plazo, así como la naturaleza de dichos recursos y sus características cualitativas significativas que les afecten o pudieran afectarles financieramente.

CUENTA	NOMBRE DE LA CUENTA	MONTO	NATURALEZA	CARACTERISTICAS
216	Fondos y bienes de terceros en garantía y/o administración a corto plazo	0.00	-	-
2161	Fondos en garantía a corto plazo	0.00	-	-
2162	Fondos en administración a corto plazo	0.00	-	-
2163	Fondos contingentes a corto plazo	0.00	-	-
2164	Fondos de fideicomisos, mandatos y contratos análogos a corto plazo	0.00	-	-
2165	Otros fondos de terceros en garantía y/o administración a corto plazo	0.00	-	-
2166	Valores y bienes en garantía a corto plazo	0.00	-	-
225	Fondos y bienes de terceros en garantía y/o en administración a largo plazo	0.00	-	-
2251	Fondos en garantía a largo plazo	0.00	-	-
2252	Fondos en administración a largo plazo	0.00	-	-
2253	Fondos contingentes a largo plazo	0.00	-	-
2254	Fondos de fideicomisos, mandatos y contratos análogos a largo plazo	0.00	-	-
2255	Otros fondos de terceros en garantía y/o administración a largo plazo	0.00	-	-
2256	Valores y bienes en garantía a largo plazo	0.00	-	-
SUMA		0.00	-	-

ESF 14. Se informará de las cuentas de los pasivos diferidos y otros, su tipo, monto y naturaleza, así como las características significativas que les impacten o pudieran impactarles financieramente.

CUENTA	NOMBRE DE LA CUENTA	MONTO	NATURALEZA	CARACTERISTICAS
2159	Otros pasivos diferidos a corto plazo	0.00	-	-
2199	Otros Pasivos	0.00	-	-
2241	Créditos diferidos a largo plazo	0.00	-	-
2242	Intereses cobrados por adelantado a largo plazo	0.00	-	-
2249	Otros pasivos diferidos a largo plazo	0.00	-	-
SUMA		0.00	-	-

II) Notas al Estado de Actividades

Ingresos de Gestión

EA 1 Trimestral. De los rubros de impuestos, cuotas y aportaciones de seguridad social, contribuciones de mejoras, derechos, productos, aprovechamientos, y de ingresos por venta de bienes y prestación de servicios, los cuales están armonizados con los rubros del Clasificador por

Rubros de Ingresos, se informarán los montos totales y cualquier característica significativa. (La información se deberá de presentar del 01 de julio al 30 de septiembre de 2022)

CUENTA	NOMBRE DE LA CUENTA	CRI	MONTO	CARACTERÍSTICAS
411	IMPUESTOS	1	0.00	-
412	CUOTAS Y APORTACIONES DE SEGURIDAD SOCIAL	2	0.00	-
413	CONTRIBUCIONES DE MEJORAS	3	0.00	-
414	DERECHOS	4	0.00	-
415	PRODUCTOS	5	237.42	Ingresos por contraprestaciones por los servicios que presta el estado en sus funciones de derecho privado
416	APROVECHAMIENTOS	6	0.00	-
417	INGRESOS POR VENTA DE BIENES Y PRESTACION DE SERVICIOS	7	0.00	-
SUMA			237.42	

EA 1 Acumulativa. De los rubros de impuestos, cuotas y aportaciones de seguridad social, contribuciones de mejoras, derechos, productos, aprovechamientos, y de ingresos por venta de bienes y prestación de servicios, los cuales están armonizados con los rubros del Clasificador por Rubros de Ingresos, se informarán los montos totales y cualquier característica significativa. (La información se deberá de presentar del 01 de enero al 30 de septiembre de 2022)

CUENTA	NOMBRE DE LA CUENTA	CRI	MONTO	CARACTERÍSTICAS
411	IMPUESTOS	1	0.00	-
412	CUOTAS Y APORTACIONES DE SEGURIDAD SOCIAL	2	0.00	-
413	CONTRIBUCIONES DE MEJORAS	3	0.00	-
414	DERECHOS	4	0.00	-
415	PRODUCTOS	5	777.57	Ingresos por contraprestaciones por los servicios que presta el estado en sus funciones de derecho privado
416	APROVECHAMIENTOS	6	0.00	-
417	INGRESOS POR VENTA DE BIENES Y PRESTACION DE SERVICIOS	7	0.00	-
SUMA			777.57	

Participaciones, Aportaciones, Convenios, Incentivos Derivados de la Colaboración Fiscal, Fondos Distintos de Aportaciones, Transferencias, Asignaciones, Subsidios y Subvenciones, y Pensiones y Jubilaciones

EA 2 Trimestral. De los rubros de participaciones, aportaciones, convenios, incentivos derivados de la colaboración fiscal, fondos distintos de aportaciones, transferencias, asignaciones, subsidios y subvenciones, y pensiones y jubilaciones, los cuales están armonizados con los rubros del Clasificador por Rubros de Ingresos, se informarán los montos totales y cualquier característica significativa. (La información se deberá de presentar del 01 de julio al 30 de septiembre de 2022)

CUENTA	NOMBRE DE LA CUENTA	CRI	MONTO	CARACTERÍSTICA
421	PARTICIPACIONES, APORTACIONES, CONVENIOS, INCENTIVOS DERIVADOS DE LA COLABORACIÓN FISCAL Y FONDOS DISTINTOS DE APORTACIONES	8	0.00	-
422	TRANSFERENCIAS Y ASIGNACIONES	9	7,294,007.10	Transferencias y asignaciones del presupuesto de egresos estatal
SUMA			7,294,007.10	

EA 2 Acumulativa. De los rubros de participaciones, aportaciones, convenios, incentivos derivados de la colaboración fiscal, fondos distintos de aportaciones, transferencias, asignaciones, subsidios y subvenciones, y pensiones y jubilaciones, los cuales están armonizados con los rubros del

Clasificador por Rubros de Ingresos, se informarán los montos totales y cualquier característica significativa. (La información se deberá de presentar del 01 de enero al 30 de septiembre de 2022)

CUENTA	NOMBRE DE LA CUENTA	CRI	MONTO	CARACTERISTICA
421	PARTICIPACIONES, APORTACIONES, CONVENIOS, INCENTIVOS DERIVADOS DE LA COLABORACIÓN FISCAL Y FONDOS DISTINTOS DE APORTACIONES	8	0.00	-
422	TRANSFERENCIAS Y ASIGNACIONES	9	23,963,353.22	Transferencias y asignaciones del presupuesto de egresos estatal
SUMA			23,963,353.22	

Otros Ingresos y Beneficios

EA 3 Trimestral. De los rubros de Ingresos Financieros, Incremento por Variación de Inventarios, Disminución del Exceso de Estimaciones por Pérdida o Deterioro u Obsolescencia, Disminución del Exceso de Provisiones, y de Otros Ingresos y Beneficios Varios, se informarán los montos totales y cualquier característica significativa. (La información se deberá de presentar del 01 de julio al 30 de septiembre de 2022)

CUENTA	NOMBRE DE LA CUENTA	MONTO	CARACTERISTICA
43	OTROS INGRESOS Y BENEFICIOS	0.00	
431	Ingresos Financieros	0.00	
4311	Intereses Ganados de Valores, Créditos, Bonos y Otros.	0.00	-
4319	Otros Ingresos Financieros	0.00	-
432	Incremento por Variación de Inventarios	0.00	
4321	Incremento por Variación de Inventarios de Mercancías para Venta	0.00	-
4322	Incremento por Variación de Inventarios de Mercancías Terminadas	0.00	-
4323	Incremento por Variación de Inventarios de Mercancías en Proceso de Elaboración	0.00	-
4324	Incremento por Variación de Inventarios de Materias Primas, Materiales y Suministros para Producción	0.00	-
4325	Incremento por Variación de Almacén de Materias Primas, Materiales y Suministros de Consumo	0.00	-
433	Disminución del Exceso de Estimaciones por Pérdida o Deterioro u Obsolescencia	0.00	
4331	Disminución del Exceso de Estimaciones por Pérdida o Deterioro u Obsolescencia	0.00	-
434	Disminución del Exceso de Provisiones	0.00	
4341	Disminución del Exceso en Provisiones	0.00	-
439	Otros Ingresos y Beneficios Varios	0.00	
4391	Otros Ingresos de Ejercicios Anteriores	0.00	-
4392	Bonificaciones y Descuentos Obtenidos	0.00	-
4393	Diferencias por Tipo de Cambio a Favor en Efectivo y Equivalentes	0.00	-
4394	Diferencias de Cotizaciones a Favor en Valores Negociables	0.00	-
4395	Resultado por Posición Monetaria	0.00	-
4396	Utilidades por Participación Patrimonial	0.00	-
4399	Otros Ingresos y Beneficios Varios	0.00	-

EA 3 Acumulativa. De los rubros de Ingresos Financieros, Incremento por Variación de Inventarios, Disminución del Exceso de Estimaciones por Pérdida o Deterioro u Obsolescencia, Disminución del Exceso de Provisiones, y de Otros Ingresos y Beneficios Varios, se informarán los montos totales y cualquier característica significativa. (La información se deberá de presentar del 01 de enero al 30 de septiembre de 2022)

CUENTA	NOMBRE DE LA CUENTA	MONTO	CARACTERISTICA
43	OTROS INGRESOS Y BENEFICIOS	0.00	
431	Ingresos Financieros	0.00	

4311	Intereses Ganados de Valores, Créditos, Bonos y Otros.	0.00	-
4319	Otros Ingresos Financieros	0.00	-
432	Incremento por Variación de Inventarios	0.00	
4321	Incremento por Variación de Inventarios de Mercancías para Venta	0.00	-
4322	Incremento por Variación de Inventarios de Mercancías Terminadas	0.00	-
4323	Incremento por Variación de Inventarios de Mercancías en Proceso de Elaboración	0.00	-
4324	Incremento por Variación de Inventarios de Materias Primas, Materiales y Suministros para Producción	0.00	-
4325	Incremento por Variación de Almacén de Materias Primas, Materiales y Suministros de Consumo	0.00	-
433	Disminución del Exceso de Estimaciones por Pérdida o Deterioro u Obsolescencia	0.00	
4331	Disminución del Exceso de Estimaciones por Pérdida o Deterioro u Obsolescencia	0.00	-
434	Disminución del Exceso de Provisiones	0.00	
4341	Disminución del Exceso en Provisiones	0.00	-
439	Otros Ingresos y Beneficios Varios	0.00	
4391	Otros Ingresos de Ejercicios Anteriores	0.00	-
4392	Bonificaciones y Descuentos Obtenidos	0.00	-
4393	Diferencias por Tipo de Cambio a Favor en Efectivo y Equivalentes	0.00	-
4394	Diferencias de Cotizaciones a Favor en Valores Negociables	0.00	-
4395	Resultado por Posición Monetaria	0.00	-
4396	Utilidades por Participación Patrimonial	0.00	-
4399	Otros Ingresos y Beneficios Varios	0.00	-

Gastos y Otras Pérdidas

EA 4 Trimestral. Explicar aquellas cuentas de gastos de funcionamiento, transferencias, subsidios y otras ayudas, participaciones y aportaciones, otros gastos y pérdidas extraordinarias, así como los ingresos y gastos extraordinarios, que en lo individual representen el 10% o más del total de los gastos. (La información se deberá de presentar del 01 de julio al 30 de septiembre de 2022)

CUENTA	NOMBRE DE LA CUENTA	MONTO	%	CARACTERISTICA
5111	Remuneraciones al personal de carácter permanente	5,812,381.06	72%	Corresponde al gasto de la nómina del personal

EA 4 Acumulativa. Explicar aquellas cuentas de gastos de funcionamiento, transferencias, subsidios y otras ayudas, participaciones y aportaciones, otros gastos y pérdidas extraordinarias, así como los ingresos y gastos extraordinarios, que en lo individual representen el 10% o más del total de los gastos. (La información se deberá de presentar del 01 de enero al 30 de septiembre de 2022)

CUENTA	NOMBRE DE LA CUENTA	MONTO	%	CARACTERISTICA
5111	Remuneraciones al personal de carácter permanente	17,298,477.91	75%	Corresponde al gasto de la nómina del personal

III) Notas al Estado de Variación en la Hacienda Pública

EVHP 1 Trimestral. Se informará de manera agrupada, acerca de las modificaciones al patrimonio contribuido por tipo, naturaleza y monto. (La información se deberá de presentar del 01 de julio al 30 de septiembre de 2022)

CUENTA	NOMBRE DE LA CUENTA	MONTO	TIPO	MODIFICACIONES
--------	---------------------	-------	------	----------------

311	Aportaciones	0.00	-	Durante el tercer trimestre de 2022 no hubo modificaciones en el patrimonio contribuido de la entidad.
312	Donaciones al capital	334,550.00	-	Durante el tercer trimestre de 2022 no hubo modificaciones en el patrimonio contribuido de la entidad.
313	Actualización de la hacienda pública /patrimonio	0.00	-	Durante el tercer trimestre de 2022 no hubo modificaciones en el patrimonio contribuido de la entidad.
SUMA		334,550.00	-	-

EVHP 1 Acumulada. Se informará de manera agrupada, acerca de las modificaciones al patrimonio contribuido por tipo, naturaleza y monto. (La información se deberá de presentar del 01 de enero al 30 de septiembre de 2022)

CUENTA	NOMBRE DE LA CUENTA	MONTO	TIPO	MODIFICACIONES
311	Aportaciones	0.00	-	Al 30 de septiembre de 2022 no hubo modificaciones en el patrimonio contribuido de la entidad.
312	Donaciones al capital	334,550.00	-	Al 30 de septiembre de 2022 no hubo modificaciones en el patrimonio contribuido de la entidad.
313	Actualización de la hacienda pública /patrimonio	0.00	-	Al 30 de septiembre de 2022 no hubo modificaciones en el patrimonio contribuido de la entidad.
SUMA		334,550.00	-	-

EVHP 2 Trimestral. Se informará de manera agrupada, acerca del monto y procedencia de los recursos que modifican al patrimonio generado. (La información se deberá de presentar del 01 de julio al 30 de septiembre de 2022)

CUENTA	NOMBRE DE LA CUENTA	MONTO	PROCEDENCIA
321	Resultado del Ejercicio	823,255.78	Ahorro/desahorro del tercer trimestre
322	Resultado del Ejercicio Anterior	2,772,588.82	Resultados de ejercicios anteriores
323	Revaluaciones	0.00	-
3231	Revalúo de bienes inmuebles	0.00	-
3232	Revalúo de bienes muebles	0.00	-
3233	Revalúo de bienes intangibles	0.00	-
3239	Otros revalúos	0.00	-
324	Reservas	0.00	-
3241	Reservas de patrimonio	0.00	-
3242	Reservas territoriales	0.00	-
3243	Reservas por contingencias	0.00	-
325	Rectificaciones de resultados de ejercicios anteriores	-1,096,258.23	-
3251	Cambios en políticas contables	-43,852.03	Cambios por políticas contables
3252	Cambios por errores contables	-1,052,406.20	Cambios por errores contables

EVHP 2 Acumulada. Se informará de manera agrupada, acerca del monto y procedencia de los recursos que modifican al patrimonio generado. (La información se deberá de presentar del 01 de enero al 30 de septiembre de 2022)

CUENTA	NOMBRE DE LA CUENTA	MONTO	PROCEDENCIA
--------	---------------------	-------	-------------

321	Resultado del Ejercicio	823,255.78	Ahorro/desahorro al 30 de septiembre de 2022
322	Resultado del Ejercicio Anterior	2,772,588.82	Resultados de ejercicios anteriores
323	Revaluaciones	0.00	-
3231	Revalúo de bienes inmuebles	0.00	-
3232	Revalúo de bienes muebles	0.00	-
3233	Revalúo de bienes intangibles	0.00	-
3239	Otros revalúos	0.00	-
324	Reservas	0.00	-
3241	Reservas de patrimonio	0.00	-
3242	Reservas territoriales	0.00	-
3243	Reservas por contingencias	0.00	-
325	Rectificaciones de resultados de ejercicios anteriores	-1,096,258.23	-
3251	Cambios en políticas contables	-43,852.03	Cambios por políticas contables
3252	Cambios por errores contables	-1,052,406.20	Cambios por errores contables

IV) Notas al Estado de Flujos de Efectivo

Efectivo y equivalentes

EFE 1 Trimestral. Presentar el análisis de las cifras del periodo actual y periodo anterior del Efectivo y Equivalentes al Efectivo, al Final del Ejercicio del Estado de Flujos de Efectivo, respecto a la composición del rubro de Efectivo y Equivalentes, utilizando el siguiente cuadro:

Concepto	Del 01 de julio al 30 de septiembre de 2022	Del 01 de julio al 30 de septiembre de 2021
Efectivo	0.00	0.00
Bancos/Tesorería	833,500.59	775,104.58
Bancos/Dependencias y Otros	0.00	0.00
Inversiones Temporales (Hasta 3 meses)	0.00	0.00
Fondos con Afectación Específica	0.00	0.00
Depósitos de Fondos de Terceros en Garantía y/o Administración	0.00	0.00
Otros Efectivos y Equivalentes	0.00	0.00
Total de Efectivo y Equivalentes	833,500.59	775,104.58

EFE 1 Acumulativa. Presentar el análisis de las cifras del periodo actual y periodo anterior del Efectivo y Equivalentes al Efectivo, al Final del Ejercicio del Estado de Flujos de Efectivo, respecto a la composición del rubro de Efectivo y Equivalentes, utilizando el siguiente cuadro:

Concepto	Del 01 de enero al 30 de septiembre de 2022	Del 01 de enero al 31 de diciembre de 2021
Efectivo	0.00	0.00
Bancos/Tesorería	833,500.59	1,214,565.98
Bancos/Dependencias y Otros	0.00	0.00
Inversiones Temporales (Hasta 3 meses)	0.00	0.00

Fondos con Afectación Específica	0.00	0.00
Depósitos de Fondos de Terceros en Garantía y/o Administración	0.00	0.00
Otros Efectivos y Equivalentes	0.00	0.00
Total de Efectivo y Equivalentes	833,500.59	1,214,565.98

EFE 2. Presentar la Conciliación de los Flujos de Efectivo Netos de las Actividades de Operación y los saldos de Resultados del Ejercicio (Ahorro/Desahorro), utilizando el siguiente cuadro:

Concepto	Del 01 de enero al 30 de septiembre de 2022	Del 01 de enero al 31 de diciembre de 2021	Del 01 de enero al 30 de septiembre de 2021
Resultados del Ejercicio Ahorro/Desahorro	823,255.78	-809,559.24	199,599.43
Movimientos de partidas (o rubros) que no afectan al efectivo	-1,777,391.76	1,341,298.70	-1,133,976.74
Depreciación	-1,814,058.71	-1,814,058.71	-1,127,187.03
Amortización	0.00	0.00	0.00
Incrementos en las provisiones	0.00	0.00	0.00
Incremento en inversiones producido por revaluación	(0.00)	(0.00)	(0.00)
Partidas extraordinarias	36,666.95	3,155,357.41	-6,789.71
Incremento en cuentas por cobrar	0.00	0.00	0.00
Flujos de Efectivo Netos de las Actividades de Operación	-954,135.98	-531,739.46	-934,377.31

Los conceptos incluidos en los movimientos de partidas (o rubros) que no afectan al efectivo, que aparecen en el cuadro anterior no son exhaustivos y tienen como finalidad mostrar algunos ejemplos para elaborar este cuadro.

V) Conciliación Entre Los Ingresos Presupuestarios y Contables, Así como Entre Los Egresos Presupuestarios y Los Gastos Contables

EA 5 Trimestral. La conciliación se presentará atendiendo a lo dispuesto por el Acuerdo por el que se emite el formato de conciliación entre los ingresos presupuestarios y contables, así como entre los egresos presupuestarios y los gastos contables.

TRIBUNAL ELECTORAL DEL ESTADO DE COAHUILA DE ZARAGOZA Conciliación entre los Ingresos Presupuestarios y Contables Correspondiente del 01 de julio al 30 de septiembre de 2022 (Cifras en pesos)		
1. Total de Ingresos Presupuestarios		7,294,244.52
2. Más Ingresos Contables No Presupuestarios		0.00
2.1 Ingresos Financieros	0.00	
2.2 Incremento por Variación de Inventarios	0.00	
2.3 Disminución del Exceso de Estimaciones por Pérdida o Deterioro u Obsolescencia	0.00	
2.4 Disminución del Exceso de Provisiones	0.00	
2.5 Otros Ingresos y Beneficios Varios	0.00	
2.6 Otros Ingresos Contables No Presupuestarios	0.00	
3. Menos Ingresos Presupuestarios No Contables		0.00

3.1 Aprovechamientos Patrimoniales	0.00
3.2 Ingresos Derivados de Financiamientos	0.00
3.3 Otros Ingresos Presupuestarios No Contables	0.00

4. Total de Ingresos Contables	7,294,244.52
---------------------------------------	---------------------

TRIBUNAL ELECTORAL DEL ESTADO DE COAHUILA DE ZARAGOZA Conciliación entre los Egresos Presupuestarios y los Gastos Contables Correspondiente del 01 de julio al 30 de septiembre de 2022 (Cifras en pesos)	
1. Total de Egresos Presupuestarios	8,067,895.73

2. Menos Egresos Presupuestario No Contables		49,737.60
2.1 Materias Primas y Materiales de Producción y Comercialización	0.00	
2.2 Materiales y Suministros	0.00	
2.3 Mobiliario y Equipo de Administración	49,737.60	
2.4 Mobiliario y Equipo Educativo y Recreativo	0.00	
2.5 Equipo e Instrumental Médico y de Laboratorio	0.00	
2.6 Vehículos y Equipo de Transporte	0.00	
2.7 Equipo de Defensa y Seguridad	0.00	
2.8 Maquinaria, Otros Equipos y Herramientas	0.00	
2.9 Activos Biológicos	0.00	
2.10 Bienes Inmuebles	0.00	
2.11 Activos Intangibles	0.00	
2.12 Obra Pública en Bienes de Dominio Público	0.00	
2.13 Obra Pública en Bienes Propios	0.00	
2.14 Acciones y Participaciones de Capital	0.00	
2.15 Compra de Títulos y Valores	0.00	
2.16 Concesión de Préstamos	0.00	
2.17 Inversiones en Fideicomisos, Mandatos y Otros Análogos	0.00	
2.18 Provisiones para Contingencias y Otras Erogaciones Especiales	0.00	
2.19 Amortización de la Deuda Pública	0.00	
2.20 Adeudos de Ejercicios Fiscales Anteriores (ADEFAS)	0.00	
2.21 Otros Egresos Presupuestales No Contables	0.00	

3. Más Gastos Contables No Presupuestarios		0.00
3.1 Estimaciones, Depreciaciones, Deterioros, Obsolescencia y Amortizaciones	0.00	
3.2 Provisiones	0.00	
3.3 Disminución de Inventarios	0.00	
3.4 Aumento por Insuficiencia de Estimaciones por Pérdida o Deterioro u Obsolescencia	0.00	
3.5 Aumento por Insuficiencia de Provisiones	0.00	
3.6 Otros Gastos	0.00	
3.7 Otros Gastos Contables No Presupuestarios	0.00	

4. Total de Gastos Contables	8,018,158.13
-------------------------------------	---------------------

Bajo protesta de decir verdad declaramos que los Estados Financieros y sus notas, son razonablemente correctos y son responsabilidad del emisor.

EA 5 Acumulada. La conciliación se presentará atendiendo a lo dispuesto por el Acuerdo por el que se emite el formato de conciliación entre los ingresos presupuestarios y contables, así como entre los egresos presupuestarios y los gastos contables.

TRIBUNAL ELECTORAL DEL ESTADO DE COAHUILA DE ZARAGOZA Conciliación entre los Ingresos Presupuestarios y Contables Correspondiente del 01 de enero al 30 de septiembre de 2022 (Cifras en pesos)		
1. Total de Ingresos Presupuestarios		23,964,130.79

2. Más Ingresos Contables No Presupuestarios		0.00
2.1 Ingresos Financieros	0.00	
2.2 Incremento por Variación de Inventarios	0.00	
2.3 Disminución del Exceso de Estimaciones por Pérdida o Deterioro u Obsolescencia	0.00	
2.4 Disminución del Exceso de Provisiones	0.00	
2.5 Otros Ingresos y Beneficios Varios	0.00	
2.6 Otros Ingresos Contables No Presupuestarios	0.00	

3. Menos Ingresos Presupuestarios No Contables		0.00
3.1 Aprovechamientos Patrimoniales	0.00	
3.2 Ingresos Derivados de Financiamientos	0.00	
3.3 Otros Ingresos Presupuestarios No Contables	0.00	

4. Total de Ingresos Contables		23,964,130.79
---------------------------------------	--	----------------------

TRIBUNAL ELECTORAL DEL ESTADO DE COAHUILA DE ZARAGOZA Conciliación entre los Egresos Presupuestarios y los Gastos Contables Correspondiente del 01 de enero al 30 de septiembre de 2022 (Cifras en pesos)		
1. Total de Egresos Presupuestarios		23,501,991.41

2. Menos Egresos Presupuestario No Contables		361,116.20
2.1 Materias Primas y Materiales de Producción y Comercialización	0.00	
2.2 Materiales y Suministros	0.00	
2.3 Mobiliario y Equipo de Administración	361,116.20	
2.4 Mobiliario y Equipo Educativo y Recreativo	0.00	
2.5 Equipo e Instrumental Médico y de Laboratorio	0.00	
2.6 Vehículos y Equipo de Transporte	0.00	
2.7 Equipo de Defensa y Seguridad	0.00	
2.8 Maquinaria, Otros Equipos y Herramientas	0.00	
2.9 Activos Biológicos	0.00	
2.10 Bienes Inmuebles	0.00	
2.11 Activos Intangibles	0.00	
2.12 Obra Pública en Bienes de Dominio Público	0.00	
2.13 Obra Pública en Bienes Propios	0.00	
2.14 Acciones y Participaciones de Capital	0.00	
2.15 Compra de Títulos y Valores	0.00	
2.16 Concesión de Préstamos	0.00	
2.17 Inversiones en Fideicomisos, Mandatos y Otros Análogos	0.00	
2.18 Provisiones para Contingencias y Otras Erogaciones Especiales	0.00	

2.19 Amortización de la Deuda Pública	0.00
2.20 Adeudos de Ejercicios Fiscales Anteriores (ADEFAS)	0.00
2.21 Otros Egresos Presupuestales No Contables	0.00

3. Más Gastos Contables No Presupuestarios		0.00
3.1 Estimaciones, Depreciaciones, Deterioros, Obsolescencia y Amortizaciones	0.00	
3.2 Provisiones	0.00	
3.3 Disminución de Inventarios	0.00	
3.4 Aumento por Insuficiencia de Estimaciones por Pérdida o Deterioro u Obsolescencia	0.00	
3.5 Aumento por Insuficiencia de Provisiones	0.00	
3.6 Otros Gastos	0.00	
3.7 Otros Gastos Contables No Presupuestarios	0.00	

4. Total de Gastos Contables		23,140,875.21
-------------------------------------	--	----------------------

Bajo protesta de decir verdad declaramos que los Estados Financieros y sus notas, son razonablemente correctos y son responsabilidad del emisor.

² Con respecto a la información de la deuda pública, ésta se incluye en el informe de deuda pública en la nota 11 "Información sobre la Deuda y el Reporte Analítico de la Deuda" de las notas de Gestión Administrativa.




Lic. Alejandro Santos Contreras
 Director General de Administración

TRIBUNAL ELECTORAL DEL ESTADO DE COAHUILA DE ZARAGOZA		
EFE 01 - Efectivo y Equivalentes		
Concepto	Del 01 de julio al 30 de septiembre de 2022	Del 01 de julio al 30 de septiembre de 2021
Efectivo	0.00	0.00
Bancos/Tesorería	833,500.59	775,104.58
Bancos/Dependencias y Otros	0.00	0.00
Inversiones Temporales (Hasta 3 meses)	0.00	0.00
Fondos con Afectación Especifica	0.00	0.00
Depósitos de Fondos de Terceros en Garantía y/o Administración	0.00	0.00
Otros Efectivos y Equivalentes	0.00	0.00
Total de Efectivo y Equivalentes	833,500.59	775,104.58



Lic. Alejandro Santos Contreras
 Director General de Administración

TRIBUNAL ELECTORAL DEL ESTADO DE COAHUILA DE ZARAGOZA		
EFE 01 - Efectivo y Equivalentes		
Concepto	Del 01 de enero al 30 de septiembre de 2022	Del 01 de enero al 31 de diciembre de 2021
Efectivo	0.00	0.00
Bancos/Tesorería	833,500.59	1,214,565.98
Bancos/Dependencias y Otros	0.00	0.00
Inversiones Temporales (Hasta 3 meses)	0.00	0.00
Fondos con Afectación Específica	0.00	0.00
Depósitos de Fondos de Terceros en Garantía y/o Administración	0.00	0.00
Otros Efectivos y Equivalentes	0.00	0.00
Total de Efectivo y Equivalentes	833,500.59	1,214,565.98



Lic. Alejandro Santos Contreras
 Director General de Administración

TRIBUNAL ELECTORAL DEL ESTADO DE COAHUILA DE ZARAGOZA

Conciliación entre los Ingresos Presupuestarios y Contables

Correspondiente del 01 de julio al 30 de septiembre de 2022

(Cifras en pesos)

1. Total de Ingresos Presupuestarios		7,294,244.52
---	--	---------------------

2. Más Ingresos Contables No Presupuestarios		0.00
2.1 Ingresos Financieros	0.00	
2.2 Incremento por Variación de Inventarios	0.00	
2.3 Disminución del Exceso de Estimaciones por Pérdida o Deterioro u Obsolescencia	0.00	
2.4 Disminución del Exceso de Provisiones	0.00	
2.5 Otros Ingresos y Beneficios Varios	0.00	
2.6 Otros Ingresos Contables No Presupuestarios	0.00	

3. Menos Ingresos Presupuestarios No Contables		0.00
3.1 Aprovechamientos Patrimoniales	0.00	
3.2 Ingresos Derivados de Financiamientos	0.00	
3.3 Otros Ingresos Presupuestarios No Contables	0.00	

4. Total de Ingresos Contables		7,294,244.52
---------------------------------------	--	---------------------

TRIBUNAL ELECTORAL DEL ESTADO DE COAHUILA DE ZARAGOZA

Conciliación entre los Egresos Presupuestarios y los Gastos Contables

Correspondiente del 01 de julio al 30 de septiembre de 2022

(Cifras en pesos)

1. Total de Egresos Presupuestarios		8,067,895.73
--	--	---------------------

2. Menos Egresos Presupuestario No Contables		49,737.60
2.1 Materias Primas y Materiales de Producción y Comercialización	0.00	
2.2 Materiales y Suministros	0.00	
2.3 Mobiliario y Equipo de Administración	49,737.60	
2.4 Mobiliario y Equipo Educativo y Recreativo	0.00	
2.5 Equipo e Instrumental Médico y de Laboratorio	0.00	
2.6 Vehículos y Equipo de Transporte	0.00	
2.7 Equipo de Defensa y Seguridad	0.00	
2.8 Maquinaria, Otros Equipos y Herramientas	0.00	
2.9 Activos Biológicos	0.00	
2.10 Bienes Inmuebles	0.00	
2.11 Activos Intangibles	0.00	
2.12 Obra Pública en Bienes de Dominio Público	0.00	
2.13 Obra Pública en Bienes Propios	0.00	
2.14 Acciones y Participaciones de Capital	0.00	
2.15 Compra de Títulos y Valores	0.00	
2.16 Concesión de Préstamos	0.00	

2.17	Inversiones en Fideicomisos, Mandatos y Otros Análogos	0.00
2.18	Provisiones para Contingencias y Otras Erogaciones Especiales	0.00
2.19	Amortización de la Deuda Pública	0.00
2.20	Adeudos de Ejercicios Fiscales Anteriores (ADEFAS)	0.00
2.21	Otros Egresos Presupuestales No Contables	0.00

3. Más Gastos Contables No Presupuestarios		0.00
3.1	Estimaciones, Depreciaciones, Deterioros, Obsolescencia y Amortizaciones	0.00
3.2	Provisiones	0.00
3.3	Disminución de Inventarios	0.00
3.4	Aumento por Insuficiencia de Estimaciones por Pérdida o Deterioro u Obsolescencia	0.00
3.5	Aumento por Insuficiencia de Provisiones	0.00
3.6	Otros Gastos	0.00
3.7	Otros Gastos Contables No Presupuestarios	0.00

4. Total de Gastos Contables

8,018,158.13

Bajo protesta de decir verdad declaramos que los Estados Financieros y sus notas, son razonablemente correctos y son responsabilidad del emisor.



Lic. Alejandro Santos Contreras
 Director General de Administración

TRIBUNAL ELECTORAL DEL ESTADO DE COAHUILA DE ZARAGOZA
Conciliación entre los Ingresos Presupuestarios y Contables
Correspondiente del 01 de enero al 30 de septiembre de 2022
(Cifras en pesos)

1. Total de Ingresos Presupuestarios		23,964,130.79
---	--	----------------------

2. Más Ingresos Contables No Presupuestarios		0.00
2.1 Ingresos Financieros	0.00	
2.2 Incremento por Variación de Inventarios	0.00	
2.3 Disminución del Exceso de Estimaciones por Pérdida o Deterioro u Obsolescencia	0.00	
2.4 Disminución del Exceso de Provisiones	0.00	
2.5 Otros Ingresos y Beneficios Varios	0.00	
2.6 Otros Ingresos Contables No Presupuestarios	0.00	

3. Menos Ingresos Presupuestarios No Contables		0.00
3.1 Aprovechamientos Patrimoniales	0.00	
3.2 Ingresos Derivados de Financiamientos	0.00	
3.3 Otros Ingresos Presupuestarios No Contables	0.00	

4. Total de Ingresos Contables		23,964,130.79
---------------------------------------	--	----------------------

TRIBUNAL ELECTORAL DEL ESTADO DE COAHUILA DE ZARAGOZA
Conciliación entre los Egresos Presupuestarios y los Gastos Contables
Correspondiente del 01 de enero al 30 de septiembre de 2022
(Cifras en pesos)

1. Total de Egresos Presupuestarios		23,501,991.41
--	--	----------------------

2. Menos Egresos Presupuestario No Contables		361,116.20
2.1 Materias Primas y Materiales de Producción y Comercialización	0.00	
2.2 Materiales y Suministros	0.00	
2.3 Mobiliario y Equipo de Administración	361,116.20	
2.4 Mobiliario y Equipo Educativo y Recreativo	0.00	
2.5 Equipo e Instrumental Médico y de Laboratorio	0.00	
2.6 Vehículos y Equipo de Transporte	0.00	
2.7 Equipo de Defensa y Seguridad	0.00	
2.8 Maquinaria, Otros Equipos y Herramientas	0.00	
2.9 Activos Biológicos	0.00	
2.10 Bienes Inmuebles	0.00	
2.11 Activos Intangibles	0.00	
2.12 Obra Pública en Bienes de Dominio Público	0.00	
2.13 Obra Pública en Bienes Propios	0.00	
2.14 Acciones y Participaciones de Capital	0.00	
2.15 Compra de Títulos y Valores	0.00	
2.16 Concesión de Préstamos	0.00	

2.17	Inversiones en Fideicomisos, Mandatos y Otros Análogos	0.00
2.18	Provisiones para Contingencias y Otras Erogaciones Especiales	0.00
2.19	Amortización de la Deuda Pública	0.00
2.20	Adeudos de Ejercicios Fiscales Anteriores (ADEFAS)	0.00
2.21	Otros Egresos Presupuestales No Contables	0.00

3. Más Gastos Contables No Presupuestarios		0.00
3.1	Estimaciones, Depreciaciones, Deterioros, Obsolescencia y Amortizaciones	0.00
3.2	Provisiones	0.00
3.3	Disminución de Inventarios	0.00
3.4	Aumento por Insuficiencia de Estimaciones por Pérdida o Deterioro u Obsolescencia	0.00
3.5	Aumento por Insuficiencia de Provisiones	0.00
3.6	Otros Gastos	0.00
3.7	Otros Gastos Contables No Presupuestarios	0.00

4. Total de Gastos Contables

23,140,875.21

Bajo protesta de decir verdad declaramos que los Estados Financieros y sus notas, son razonablemente correctos y son responsabilidad del emisor.



Lic. Alejandro Santos Contreras
 Director General de Administración



***TRIBUNAL ELECTORAL DEL ESTADO
DE COAHUILA DE ZARAGOZA***

I. INFORMACIÓN CONTABLE

p) Notas de Memoria a los Estados Financieros del 01 de enero al 30 de septiembre de 2022; (2 notas)

TRIBUNAL ELECTORAL DEL ESTADO DE COAHUILA DE ZARAGOZA
CUENTAS DE ORDEN CONTABLES
 Del 01 de enero al 30 de septiembre de 2022
 (Cifras en Pesos)

CUENTA	SALDO INICIAL	CARGOS	ABONOS	SALDO FINAL
7 CUENTAS DE ORDEN CONTABLES	0.00	0.00	0.00	0.00
7.1 VALORES	0.00	0.00	0.00	0.00
7.1.1 Valores en Custodia	0.00	0.00	0.00	0.00
7.1.2 Custodia de Valores	0.00	0.00	0.00	0.00
7.1.3 Instrumentos de Crédito Prestados a Formadores de Mercado	0.00	0.00	0.00	0.00
7.1.4 Préstamo de Instrumentos de Crédito a Formadores de Mercado y su Garantía	0.00	0.00	0.00	0.00
7.1.5 Instrumentos de Crédito Recibidos en Garantía de los Formadores de Mercado	0.00	0.00	0.00	0.00
7.1.6 Garantía de Créditos Recibidos de los Formadores de Mercado	0.00	0.00	0.00	0.00
7.2 EMISION DE OBLIGACIONES	0.00	0.00	0.00	0.00
7.2.1 Autorización para la Emisión de Bonos, Títulos y Valores de la Deuda Pública Interna	0.00	0.00	0.00	0.00
7.2.2 Autorización para la Emisión de Bonos, Títulos y Valores de la Deuda Pública Externa	0.00	0.00	0.00	0.00
7.2.3 Emisiones Autorizadas de la Deuda Pública Interna y Externa	0.00	0.00	0.00	0.00
7.2.4 Suscripción de Contratos de Préstamos y Otras Obligaciones de la Deuda Pública Interna	0.00	0.00	0.00	0.00
7.2.5 Suscripción de Contratos de Préstamos y Otras Obligaciones de la Deuda Pública Externa	0.00	0.00	0.00	0.00
7.2.6 Contratos de Préstamos y Otras Obligaciones de la Deuda Pública Interna y Externa	0.00	0.00	0.00	0.00
7.3 AVALES Y GARANTIAS	0.00	0.00	0.00	0.00
7.3.1 Aavales Autorizados	0.00	0.00	0.00	0.00
7.3.2 Aavales Firmados	0.00	0.00	0.00	0.00
7.3.3 Fianzas y Garantías Recibidas por Deudas a Cobrar	0.00	0.00	0.00	0.00
7.3.4 Fianzas y Garantías Recibidas	0.00	0.00	0.00	0.00
7.3.5 Fianzas Otorgadas para Respaldaar Obligaciones no Fiscales del Gobierno	0.00	0.00	0.00	0.00
7.3.6 Fianzas Otorgadas del Gobierno para Respaldaar Obligaciones no Fiscales	0.00	0.00	0.00	0.00
7.4 JUICIOS	0.00	0.00	0.00	0.00
7.4.1 Demandas Judicial en Proceso de Resolución	0.00	0.00	0.00	0.00
7.4.2 Resolución de Demandas en Proceso Judicial	0.00	0.00	0.00	0.00
7.5 INVERSION MEDIANTE PROYECTOS PARA PRESTACION DE SERVICIOS (PPS) Y SIMILARES	0.00	0.00	0.00	0.00
7.5.1 Contratos para Inversión Mediante Proyectos para Prestación de Servicios (PPS) y Similares	0.00	0.00	0.00	0.00
7.5.2 Inversión Pública Contratada Mediante Proyectos para Prestación de Servicios (PPS) y Similares	0.00	0.00	0.00	0.00
7.6 BIENES EN CONCESIONADOS O EN COMODATO	0.00	0.00	0.00	0.00
7.6.1 Bienes Bajo Contrato en Concesión	0.00	0.00	0.00	0.00
7.6.2 Contrato de Concesión por Bienes	0.00	0.00	0.00	0.00
7.6.3 Bienes Bajo Contrato en Comodato	0.00	0.00	0.00	0.00
7.6.4 Contrato de Comodato por Bienes	0.00	0.00	0.00	0.00

Nota 1: Las cuentas de orden contables señaladas en el recuadro, son las mínimas necesarias, se podrán aperturar otras, de acuerdo con las necesidades de los entes públicos, incluidas las cuentas de orden de los bienes arqueológicos, artísticos e históricos.

Bajo protesta de decir verdad declaramos que los Estados Financieros y sus notas, son razonablemente correctos y son responsabilidad del emisor.


Lic. Alejandro Santos Contreras
 Director General de Administración

TRIBUNAL ELECTORAL DEL ESTADO DE COAHUILA DE ZARAGOZA
CUENTAS DE ORDEN PRESUPUESTALES
 Del 01 de enero al 30 de septiembre de 2022
 (Cifras en Pesos)

CUENTA	SALDO INICIAL	CARGOS	ABONOS	SALDO FINAL
8 CUENTAS DE ORDEN PRESUPUESTARIAS	0.00	277,044,810.39	277,044,810.39	0.00
8.1 LEY DE INGRESOS	0.00	86,641,912.54	86,641,912.54	0.00
8.1.1 Ley de Ingresos Estimada	0.00	33,376,940.45	0.00	33,376,940.45
8.1.2 Ley de Ingresos por Ejecutar	0.00	26,632,097.26	36,045,684.49	9,413,587.23
8.1.3 Modificaciones a la Ley de Ingresos Estimada	0.00	2,668,744.04	2,667,966.47	777.57
8.1.4 Ley de Ingresos Devengada	0.00	23,964,130.79	23,964,130.79	0.00
8.1.5 Ley de Ingresos Recaudada	0.00	0.00	23,964,130.79	23,964,130.79
8.2 PRESUPUESTO DE EGRESOS	0.00	190,402,897.85	190,402,897.85	0.00
8.2.1 Presupuesto de Egresos Aprobado	0.00	0.00	33,376,940.45	33,376,940.45
8.2.2 Presupuesto de Egresos por Ejercer	0.00	64,885,936.33	55,010,987.29	9,874,949.04
8.2.3 Modificaciones al Presupuesto de Egresos Aprobado	0.00	31,508,995.88	31,508,995.88	0.00
8.2.4 Presupuesto de Egresos Comprometido	0.00	23,501,991.41	23,501,991.41	0.00
8.2.5 Presupuesto de Egresos Devengado	0.00	23,501,991.41	23,501,991.41	0.00
8.2.6 Presupuesto de Egresos Ejercido	0.00	23,501,991.41	23,501,991.41	0.00
8.2.7 Presupuesto de Egresos Pagado	0.00	23,501,991.41	0.00	23,501,991.41

Bajo protesta de decir verdad declaramos que los Estados Financieros y sus notas, son razonablemente correctos y son responsabilidad del emisor.

Lic. Alejandro Santos Contreras
 Director General de Administración

Se informará, de manera agrupada, en las Notas a los Estados Financieros las cuentas de orden contables y cuentas de orden presupuestario, considerando al menos lo siguiente:

1. Los valores en custodia de instrumentos prestados a formadores de mercado e instrumentos de crédito recibidos en garantía de los formadores de mercado u otros.


El Tribunal Electoral del Estado de Coahuila de Zaragoza no cuenta con valores en custodia.

2. Por tipo de emisión de instrumento: monto, tasa y vencimiento.

El Tribunal Electoral del Estado de Coahuila de Zaragoza no cuenta con emisión de instrumentos.

3. El avance que se registra en las cuentas de orden presupuestarias, previo al cierre presupuestario de cada periodo que se reporte.

	Estimado	Ampliaciones y Reducciones	Modificado	Devengado	Recaudado / Pagado
8.1 Avance de Ingresos	33,376,940.45	777.57	33,377,718.02	23,964,130.79	23,964,130.79
8.2 Avance de Egresos	33,376,940.45	0.00	33,376,940.45	23,501,991.41	23,501,991.41


Lic. Alejandro Santos Contreras
Director General de Administración



TRIBUNAL ELECTORAL DEL ESTADO DE COAHUILA DE ZARAGOZA

I. INFORMACIÓN CONTABLE

q) Notas de Gestión Administrativa a los Estados Financieros del tercer trimestre de 2022; (16 notas)

c) NOTAS DE GESTIÓN ADMINISTRATIVA

En cada una de las 16 notas de gestión administrativa el ente público deberá poner la nota correspondiente o en su caso la leyenda "Esta nota no le aplica al ente público" y una breve explicación del motivo por el cual no le es aplicable.

1. Introducción

De acuerdo con lo establecido en los artículos 46, 47, 49 y 52 de la Ley General de Contabilidad Gubernamental (LGCG), los entes públicos deberán emitir en forma periódica estados financieros; así mismo, cuando algún rubro así lo requiera se deberá acompañar de notas a los estados financieros, con la finalidad de revelar y proporcionar información adicional y suficiente que amplíe y dé significado a los datos contenidos en los estados financieros, los cuales serán la base para la emisión de Informes Periódicos y para la formulación de la Cuenta Pública Anual.

Aunado a lo anterior, se señala que los entes públicos deberán elaborar dichos estados de conformidad con las disposiciones normativas y técnicas que emanen de la Ley General de Contabilidad Gubernamental, o bien, aquellas que emita el Consejo Nacional de Armonización Contable (CONAC).

Bajo este contexto, y con fundamento en los artículos 6, 7 y 9, fracción I de la Ley General de Contabilidad Gubernamental, el CONAC, en su calidad de órgano coordinador para la armonización de la contabilidad gubernamental, con fecha 22 de noviembre de 2010 publicó en el Diario Oficial de la Federación (DOF) el "Acuerdo por el que se emite el Manual de Contabilidad Gubernamental", estableciendo en el capítulo VII del propio manual las "Normas y metodología para la emisión de información financiera y estructura de los estados financieros básicos y características de sus notas", que deberán adoptar e implementar los entes públicos para la emisión de Informes Periódicos y la Cuenta Pública Anual, incluidos los Poderes Legislativo y Judicial.

Asimismo, derivado del proceso de implementación y del análisis a la normativa emitida, el CONAC, con fecha 30 de diciembre de 2013 publicó en el DOF el "Acuerdo que reforma los capítulos III y VII del Manual de Contabilidad Gubernamental", realizando diversas modificaciones, adiciones y mejoras a los estados financieros básicos que se presentan en el Manual de Contabilidad Gubernamental.

Adicionalmente, en la misma fecha, publicó en el DOF el "Acuerdo por el que se armoniza la estructura de las cuentas públicas", con el objeto de armonizar la estructura de la Cuenta Pública que presenta el Gobierno Federal, el Gobierno Estatal o del Distrito Federal y el Gobierno Municipal.

Al respecto, cabe destacar que derivado de los Acuerdos antes señalados, el formato de los estados financieros e información contable, establecidos en el capítulo VII del Manual de Contabilidad Gubernamental se modifica, así mismo, se adiciona el apartado i) "Estado de Cambios en la Situación Financiera", para su debida armonización con respecto a la información contable a que se hace referencia en el artículo 46, fracción I de la Ley General de Contabilidad, así mismo con la información referente a la Cuenta Pública señalada en el artículo 53 fracción I de la Ley General de Contabilidad Gubernamental, para quedar como sigue:

- a) Estado de Situación Financiera;
- b) Estado de Actividades;
- c) Estado de Variación en la Hacienda Pública.
- d) Estado de Flujos de Efectivo;
- e) Estado Analítico del Activo;
- f) Estado Analítico de la Deuda y Otros Pasivos;

- g) Informe sobre Pasivos Contingentes y;
- h) Notas a los Estados Financieros;
- i) Estado de Cambios en la Situación Financiera.

En lo concerniente a las Notas a los Estados Financieros señaladas en el inciso h) antes referido, las características y tipos de notas que deberán acompañar a los estados financieros son las que se describen a continuación:

- Notas de desglose;
- Notas de memoria (cuentas de orden); y
- Notas de gestión administrativa.

En razón de lo anteriormente expuesto, para el debido cumplimiento a los preceptos normativos antes señalados, se emiten los estados financieros citados, así como las respectivas notas que los acompañan, elaborados conforme al formato, estructura y requerimientos técnicos establecidos por el CONAC, donde se muestra la situación financiera y el resultado de la gestión financiera y presupuestaria al 31 de diciembre de 2022, del TRIBUNAL ELECTORAL DEL ESTADO DE COAHUILA DE ZARAGOZA.

2. Panorama Económico y Financiero

El TRIBUNAL ELECTORAL DEL ESTADO DE COAHUILA DE ZARAGOZA, se encontraba operando dentro de la estructura organizacional del Poder Judicial del Estado de Coahuila durante los años anteriores, por lo que ya opera de manera independiente como Órgano permanente, autónomo y máxima autoridad jurisdiccional electoral, debido a la reforma constitucional en materia político electoral del 10 de febrero de 2014, donde se establece que las Autoridades Electorales Locales no estarán adscritos a los Poderes Judiciales de las entidades federativas. Dicho lo anterior, las principales condiciones económicas-financieras bajo las que opera el TRIBUNAL ELECTORAL DEL ESTADO DE COAHUILA DE ZARAGOZA, durante el año 2022 versan sobre las asignaciones presupuestarias recibidas por el Gobierno del Estado por conducto del Presupuesto de Egresos del Ejercicio Fiscal 2022, para el cual se cuenta con una asignación para el periodo del 01 de enero al 31 de diciembre de 2022 aprobada para el ente público por un total de \$33,376,940.45.

3. Autorización e Historia

Se informará sobre:

a) Fecha de creación del ente.

El TRIBUNAL ELECTORAL DEL ESTADO DE COAHUILA DE ZARAGOZA se declaró legal y formalmente instalado el 15 de diciembre de 2015, de conformidad con el acta sesión ordinaria pública número 01/2015.

b) Principales cambios en su estructura.

Su estructura se menciona en el siguiente numeral y no ha tenido cambios importantes desde su creación.

4. Organización y Objeto Social

Se informará sobre:

a) Objeto social.

De conformidad con el artículo 27, numeral 6, de la Constitución de Coahuila, el Tribunal Electoral del Estado de Coahuila de Zaragoza es un órgano permanente, autónomo y máxima autoridad jurisdiccional electoral.

Se integra por tres Magistrados, que durarán en su encargo 7 años cada uno y cuya designación se realizará de conformidad con lo establecido en la Constitución Política de los Estados Unidos Mexicanos y las Leyes en la Materia.

a) Principal actividad.

El Tribunal Electoral es la máxima autoridad jurisdiccional, imparte justicia para garantizar los principios de constitucionalidad y legalidad de los actos y resoluciones electorales y los relativos a plebiscitos y referendos.

Corresponde al Tribunal Electoral conocer y resolver, en única instancia y de manera definitiva e inatacable de los juicios y recursos siguientes:

- I. El juicio electoral.
- II. El juicio para la protección de los derechos políticos-electorales de los ciudadanos.
- III. El juicio de participación ciudadana.
- IV. El recurso de queja en materia electoral o de participación ciudadana.

Cada uno de los citados medios de impugnación es procedente por hipótesis normativas determinadas, el trámite y resolución, se encuentra previsto en la Ley de Medios de Impugnación en Materia Político-Electoral y de Participación Ciudadana del Estado de Coahuila de Zaragoza.

b) Ejercicio fiscal.

Del 01 de enero al 31 de diciembre de 2022.

c) Régimen jurídico.

EL TRIBUNAL ELECTORAL DEL ESTADO DE COAHUILA DE ZARAGOZA con base en lo establecido en el CÓDIGO ELECTORAL PARA EL ESTADO DE COAHUILA DE ZARAGOZA, es un organismo jurisdiccional autónomo del Estado, dotado de personalidad jurídica y patrimonio propios, con autonomía técnica, y de gestión en su funcionamiento y presupuesto, e independencia en sus decisiones, deberá desempeñarse bajo los principios de certeza, imparcialidad, objetividad, legalidad y probidad, de conformidad con la Constitución General, la Constitución, este Código, y demás ordenamientos legales aplicables.

d) Consideraciones fiscales del ente: revelar el tipo de contribuciones que esté obligado a pagar o retener.

El ente público sólo se encuentra obligado a retener y enterar los impuestos que la legislación fiscal contemple, emitir comprobantes fiscales por las contribuciones, productos y aprovechamientos que cobran, así como por los apoyos o estímulos que otorguen y exigir comprobantes fiscales cuando hagan pagos a terceros y estén obligados a ello en términos de ley.

e) Estructura organizacional básica.

El Tribunal Electoral, ejercerá sus atribuciones a través de:

- El Pleno. (integrado por los tres magistrados)
- La presidencia del Tribunal.
- Los Magistrados numerarios.
- El Secretario General de Acuerdos.
- Los Secretarios de Estudio y Cuenta.
- Los actuarios.
- La Dirección General de Administración

f) Fideicomisos, mandatos y análogos de los cuales es fideicomitente o fideicomisario.

A la fecha del presente informe no se cuenta con ninguna de estas figuras.

5. Bases de Preparación de los Estados Financieros

Se informará sobre:

a) Si se ha observado la normatividad emitida por el CONAC y las disposiciones legales aplicables.

La base de preparación de los estados financieros es la Ley General de Contabilidad Gubernamental, se han observado las disposiciones normativas emitidas por el CONAC y todas las demás disposiciones normativas y legales en materia de contabilidad gubernamental y emisión de información financiera.

b) La normatividad aplicada para el reconocimiento, valuación y revelación de los diferentes rubros de la información financiera, así como las bases de medición utilizadas para la elaboración de los estados financieros; por ejemplo: costo histórico, valor de realización, valor razonable, valor de recuperación o cualquier otro método empleado y los criterios de aplicación de los mismos.

Para el reconocimiento, valuación y revelación de los diferentes rubros de la información financiera, se ha aplicado la normatividad emitida por el CONAC, por mencionar las de mayor importancia:

- Marco conceptual de Contabilidad Gubernamental
- Postulados básicos de Contabilidad Gubernamental
- Principales Reglas de Registro y Valoración del Patrimonio (Elementos Generales)
- Reglas Específicas del Registro y Valoración del Patrimonio
- Manual de Contabilidad Gubernamental

c) Postulados básicos.

Los Postulados básicos de Contabilidad Gubernamental aplicados por el ente público son los siguientes:

- 1) Sustancia Económica
- 2) Entes Públicos
- 3) Existencia Permanente
- 4) Revelación Suficiente

- 5) Importancia Relativa
- 6) Registro e Integración Presupuestaria
- 7) Consolidación de la Información Financiera
- 8) Devengo Contable
- 9) Valuación
- 10) Dualidad Económica
- 11) Consistencia

- d) **Normatividad supletoria.** En caso de emplear varios grupos de normatividades (normatividades supletorias), deberá realizar la justificación razonable correspondiente, su alineación con los PBCG y a las características cualitativas asociadas descritas en el MCCG (documentos publicados en el Diario Oficial de la Federación, agosto 2009).

El ente público no ha aplicado normatividad supletoria y desde el inicio de operaciones se aplicó la Ley General de Contabilidad Gubernamental.

- e) **Para las entidades que por primera vez estén implementando la base devengado de acuerdo a la Ley de Contabilidad, deberán:**
- Revelar las nuevas políticas de reconocimiento;
 - Su plan de implementación;
 - Revelar los cambios en las políticas, la clasificación y medición de las mismas, así como su impacto en la información financiera, y
 - Presentar los últimos estados financieros con la normatividad anteriormente utilizada con las nuevas políticas para fines de comparación en la transición a la base devengado.

No aplica debido a que no es la primera vez que se implementa la base del devengado en el ente.

6. Políticas de Contabilidad Significativas

Se informará sobre:

- a) **Actualización:** se informará del método utilizado para la actualización del valor de los activos, pasivos y Hacienda Pública/Patrimonio y las razones de dicha elección. Así como informar de la desconexión o reconexión inflacionaria.

No se han actualizado los valores de la situación financiera debido a que en México no se cuenta con una económica inflacionaria que requiera la represión de los estados financieros.

- b) **Informar sobre la realización de operaciones en el extranjero y de sus efectos en la información financiera gubernamental.**

No aplica.

- c) **Método de valuación de la inversión en acciones de Compañías subsidiarias no consolidadas y asociadas.**

No aplica.

- d) **Sistema y método de valuación de inventarios y costo de lo vendido.**

No aplica.

- e) **Beneficios a empleados: revelar el cálculo de la reserva actuarial, valor presente de los ingresos esperados comparado con el valor presente de la estimación de gastos tanto de los beneficiarios actuales como futuros.**

La información relativa al estado que guardan las pensiones de los trabajadores adscritos a este Tribunal Electoral corresponde al Instituto de Pensiones para los Trabajadores al Servicio del Estado, por ser el organismo que genera y publica dicha información, y que es el sujeto obligado a realizar los estudios actuariales de acuerdo con el artículo 47 último párrafo de la Ley de Pensiones y Otros Beneficios para los Trabajadores al Servicio del Estado de Coahuila de Zaragoza.

- f) **Provisiones: objetivo de su creación, monto y plazo.**

No aplica.

- g) **Reservas: objetivo de su creación, monto y plazo.**

No aplica.

- h) **Cambios en políticas contables y corrección de errores junto con la revelación de los efectos que se tendrá en la información financiera del ente público, ya sea retrospectivos o prospectivos.**

El ente público afectó la cuenta contable de Rectificaciones de Resultados de Ejercicios Anteriores por un importe de -\$1,096,258.23, dichas afectaciones corresponden, entre otros, a la aplicación de la baja de bienes donados realizada en el ejercicio 2020, así como también a la cancelación de ingresos no recaudados correspondientes al año 2018 realizadas en el ejercicio 2019 y otras reclasificaciones.

- i) **Reclasificaciones: se deben revelar todos aquellos movimientos entre cuentas por efectos de cambios en los tipos de operaciones.**

El ente público no ha realizado reclasificaciones de saldos.

- j) **Depuración y cancelación de saldos.**

El ente público no ha realizado depuración y cancelación de saldos.

7. Posición en Moneda Extranjera y Protección por Riesgo Cambiario

El ente público no ha realizado operaciones en el extranjero.

7. Posición en Moneda Extranjera y Protección por Riesgo Cambiario

El ente público no ha realizado operaciones en el extranjero.

8. Reporte Analítico del Activo

Debe mostrar la siguiente información:

- a) Vida útil o porcentajes de depreciación, deterioro o amortización utilizados en los diferentes tipos de activos.

CUENTA	NOMBRE DE LA CUENTA	MONTO	DEP. ACUM	MÉTODO	TASAS	CRITERIO	CARACTERÍSTICAS
124	Bienes Muebles	3,849,071.47	-1,665,268.67				
1241	Mobiliario y equipo de administración	2,484,280.30	-1,088,755.06	Método establecido por CONAC	Línea Recta	10% y 33.3%	Bienes en buen estado
1242	Mobiliario y equipo educacional y recreativo	92,322.39	-53,687.46	Método establecido por CONAC	Línea Recta	20% y 33.3%	Bienes en buen estado
1244	Vehículos y equipo de transporte	999,790.00	-459,926.17	Método establecido por CONAC	Línea Recta	20%	Bienes en buen estado
1246	Maquinaria, otros equipos y herramientas	272,678.78	-62,899.98	Método establecido por CONAC	Línea Recta	10%	Bienes en buen estado
	SUMA	3,849,071.47	-1,665,268.67	-	-	-	-

a) Cambios en el porcentaje de depreciación o valor residual de los activos.

No aplica, debido a que no ha habido cambios en el valor de la depreciación.

b) Importe de los gastos capitalizados en el ejercicio, tanto financieros como de investigación y desarrollo.

No aplica, debido a que no se han capitalizado gastos en el ejercicio.

c) Riesgos por tipo de cambio o tipo de interés de las inversiones financieras.

No aplica, debido a que no se han capitalizado gastos en el ejercicio.

d) Valor activado en el ejercicio de los bienes construidos por la entidad.

No aplica, debido a que no se cuenta con bienes construidos por la entidad.

e) Otras circunstancias de carácter significativo que afecten el activo, tales como bienes en garantía, señalados en embargos, litigios, títulos de inversiones entregados en garantías, baja significativa del valor de inversiones financieras, etc.

No existen otras circunstancias de carácter significativo que afecten el activo.

f) Desmantelamiento de Activos, procedimientos, implicaciones, efectos contables.

No aplica.

g) Administración de activos; planeación con el objetivo de que el ente los utilice de manera más efectiva.

Actualmente se está en proceso de implementación del sistema de control interno, con el cual se va a preservar la garantía razonable de que los activos se utilicen de una manera efectiva y eficiente.

Adicionalmente, se deben incluir las explicaciones de las principales variaciones en el activo, en cuadros comparativos como sigue:

- a) Inversiones en valores.
- b) Patrimonio de Organismos descentralizados de Control Presupuestario Indirecto.
- c) Inversiones en empresas de participación mayoritaria.
- d) Inversiones en empresas de participación minoritaria.
- e) Patrimonio de organismos descentralizados de control presupuestario directo, según corresponda.

No aplica, debido a que no cuenta con este tipo de activos.

9. Fideicomisos, Mandatos y Análogos

Se deberá informar:

- a) **Por ramo administrativo que los reporta.**
- b) **Enlistar los de mayor monto de disponibilidad, relacionando aquéllos que conforman el 80% de las disponibilidades.**

No aplica, debido a no se cuenta con Fideicomisos, Mandatos y Análogos.

10. Reporte de la Recaudación

- a) **Análisis del comportamiento de la recaudación correspondiente al ente público o cualquier tipo de ingreso, de forma separada los ingresos locales de los federales.**

El ente público recibe ingresos por concepto de asignaciones presupuestarias estatales clasificadas en la cuenta 4.2.2.1 Transferencias Internas y Asignaciones del Sector Público, asociada al clasificador por rubro de ingresos 91 Transferencias Internas y Asignaciones al Sector Público, de las cuales por el periodo del tercer trimestre se recaudaron \$23,964,130.79. Así mismo, se recaudaron 777.57 registrados en la cuenta 4151 Productos.

- b) **Proyección de la recaudación e ingresos en el mediano plazo.**

La proyección de ingresos para el ejercicio 2022 es de \$33,376,940.45

11. Información sobre la Deuda y el Reporte Analítico de la Deuda

- a) **Utilizar al menos los siguientes indicadores: deuda respecto al PIB y deuda respecto a la recaudación tomando, como mínimo, un período igual o menor a 5 años.**
- b) **Información de manera agrupada por tipo de valor gubernamental o instrumento financiero en la que se consideren intereses, comisiones, tasa, perfil de vencimiento y otros gastos de la deuda.**

No aplica, debido a no se cuenta con deuda.

12. Calificaciones otorgadas

Informar, tanto del ente público como cualquier transacción realizada, que haya sido sujeta a una calificación crediticia.

No aplica, debido a que no realizó transacciones sujetas a calificaciones.

13. Proceso de Mejora

Se informará de:

- a) **Principales Políticas de control interno.**

Actualmente se está en proceso de implementación del sistema de control interno, con base en lo establecido en el Marco Integrado de Control Interno emitido por el Sistema Nacional de Fiscalización.

b) Medidas de desempeño financiero, metas y alcance.

En el Programa Anual de Evaluación 2020, se implementaron los indicadores de Gestión al Desempeño Presupuestal.

14. Información por Segmentos

No aplica debido a que la información financiera del ente público no requiere ser revelada por segmentos.

15. Eventos Posteriores al Cierre

No aplica debido a que la información financiera del ente público no requiere ser revelada por segmentos.

16. Partes Relacionadas

No aplica debido a que la información financiera del ente público no requiere ser revelada por segmentos.

17. Responsabilidad Sobre la Presentación Razonable de la Información Contable

La Información Contable deberá estar firmada en cada página de la misma e incluir al final la siguiente leyenda: "Bajo protesta de decir verdad declaramos que los Estados Financieros y sus notas, son razonablemente correctos y son responsabilidad del emisor". Lo anterior, no será aplicable para la información contable consolidada.



Lic. Alejandro Santos Contreras
Director General de Administración



TRIBUNAL ELECTORAL DEL ESTADO DE COAHUILA DE ZARAGOZA

I. INFORMACIÓN CONTABLE

- r) **Balanza de Comprobación Detallada al cuarto nivel (cuenta) del tercer trimestre de 2022, incluyendo las Cuentas de Orden Contables y Presupuestarias;**

TRIBUNAL ELECTORAL DEL ESTADO DE COAHUILA DE ZARAGOZA					
Balanza de Comprobación					
Del 01 de Julio al 30 de septiembre de 2022					
(Cifras en Pesos)					
CÓDIGO	CUENTA CONTABLE	SALDO INICIAL	CARGOS	ABONOS	SALDO FINAL
1	ACTIVO	4,061,177.04	15,780,134.99	16,505,681.09	3,326,630.94
1.1	ACTIVO CIRCULANTE	1,761,256.84	15,730,397.39	16,505,681.09	885,876.14
1.1.1	EFFECTIVO Y EQUIVALENTES	693,687.07	7,355,265.65	7,215,452.13	833,600.59
1.1.1.1	EFFECTIVO	0.00	0.00	0.00	0.00
1.1.1.2	BANCOS/TESORERÍA	693,687.07	7,355,265.65	7,215,452.13	833,500.59
1.1.1.3	BANCOS/DEPENDENCIAS Y OTROS	0.00	0.00	0.00	0.00
1.1.1.4	INVERSIONES TEMPORALES (HASTA 3 MESES)	0.00	0.00	0.00	0.00
1.1.1.5	FONDOS CON AFECTACIÓN ESPECÍFICA	0.00	0.00	0.00	0.00
1.1.1.6	DEPÓSITOS DE FONDOS DE TERCEROS EN GARANTÍA Y/O ADMINISTRACIÓN	0.00	0.00	0.00	0.00
1.1.1.9	OTROS EFFECTIVOS Y EQUIVALENTES	0.00	0.00	0.00	0.00
1.1.2	DERECHOS A RECIBIR EFFECTIVO O EQUIVALENTES	1,060,971.77	8,366,087.62	9,274,684.84	152,474.55
1.1.2.1	INVERSIONES FINANCIERAS DE CORTO PLAZO	0.00	0.00	0.00	0.00
1.1.2.2	CUENTAS POR COBRAR A CORTO PLAZO	934,196.99	7,294,007.10	8,228,194.09	0.00
1.1.2.3	DEUDORES DIVERSOS POR COBRAR A CORTO PLAZO	1,284.63	71,093.46	71,385.54	992.55
1.1.2.4	INGRESOS POR RECUPERAR A CORTO PLAZO	0.00	237.42	237.42	0.00
1.1.2.5	DEUDORES POR ANTICIPOS DE LA TESORERÍA A CORTO PLAZO	88,500.15	0.00	0.15	88,500.00
1.1.2.6	PRÉSTAMOS OTORGADOS A CORTO PLAZO	37,000.00	66,784.00	40,802.00	62,982.00
1.1.2.9	OTROS DERECHOS A RECIBIR EFFECTIVO O EQUIVALENTES A CORTO PLAZO	0.00	933,965.64	933,965.64	0.00
1.1.3	DERECHOS A RECIBIR BIENES O SERVICIOS	6,800.00	9,044.12	15,644.12	0.00
1.1.3.1	ANTICIPO A PROVEEDORES POR ADQUISICIÓN DE BIENES Y PRESTACIÓN DE SERVICIOS A CORTO PLAZO	6,800.00	9,044.12	15,644.12	0.00
1.1.3.2	ANTICIPO A PROVEEDORES POR ADQUISICIÓN DE BIENES INMUEBLES Y MUEBLES A CORTO PLAZO	0.00	0.00	0.00	0.00
1.1.3.3	ANTICIPO A PROVEEDORES POR ADQUISICIÓN DE BIENES INTANGIBLES A CORTO PLAZO	0.00	0.00	0.00	0.00
1.1.3.4	ANTICIPO A CONTRATISTAS POR OBRAS PÚBLICAS A CORTO PLAZO	0.00	0.00	0.00	0.00
1.1.3.9	OTROS DERECHOS A RECIBIR BIENES O SERVICIOS A CORTO PLAZO	0.00	0.00	0.00	0.00
1.1.4	INVENTARIOS	0.00	0.00	0.00	0.00
1.1.4.1	INVENTARIO DE MERCANCIAS PARA VENTA	0.00	0.00	0.00	0.00
1.1.4.2	INVENTARIO DE MERCANCIAS TERMINADAS	0.00	0.00	0.00	0.00
1.1.4.3	INVENTARIO DE MERCANCIAS EN PROCESO DE ELABORACIÓN	0.00	0.00	0.00	0.00
1.1.4.4	INVENTARIO DE MATERIAS PRIMAS, MATERIALES Y SUMINISTROS PARA PRODUCCIÓN	0.00	0.00	0.00	0.00
1.1.4.5	BIENES EN TRÁNSITO	0.00	0.00	0.00	0.00
1.1.5	ALMACENES	0.00	0.00	0.00	0.00
1.1.5.1	ALMACÉN DE MATERIALES Y SUMINISTROS DE CONSUMO	0.00	0.00	0.00	0.00
1.1.6	ESTIMACIÓN POR PÉRDIDA O DETERIORO DE ACTIVOS CIRCULANTES	0.00	0.00	0.00	0.00
1.1.6.1	ESTIMACIONES PARA CUENTAS INCOBRABLES POR DERECHOS A RECIBIR EFFECTIVO O EQUIVALENTES	0.00	0.00	0.00	0.00
1.1.6.2	ESTIMACIÓN POR DETERIORO DE INVENTARIOS	0.00	0.00	0.00	0.00
1.1.9	OTROS ACTIVOS CIRCULANTES	0.00	0.00	0.00	0.00
1.1.9.1	VALORES EN GARANTÍA	0.00	0.00	0.00	0.00
1.1.9.2	BIENES EN GARANTÍA (EXCLUYE DEPÓSITOS DE FONDOS)	0.00	0.00	0.00	0.00
1.1.9.3	BIENES DERIVADOS DE EMBARGOS, DECOMISOS, ASEGURAMIENTOS Y DACIÓN EN PAGO	0.00	0.00	0.00	0.00
1.1.9.4	ADQUISICIÓN CON FONDOS DE TERCEROS	0.00	0.00	0.00	0.00
1.2	ACTIVO NO CIRCULANTE	2,299,918.20	49,737.60	0.00	2,339,655.80
1.2.1	INVERSIONES FINANCIERAS A LARGO PLAZO	0.00	0.00	0.00	0.00
1.2.1.1	INVERSIONES A LARGO PLAZO	0.00	0.00	0.00	0.00
1.2.1.2	TÍTULOS Y VALORES A LARGO PLAZO	0.00	0.00	0.00	0.00
1.2.1.3	FIDEICOMISOS, MANDATOS Y CONTRATOS ANÁLOGOS	0.00	0.00	0.00	0.00
1.2.1.4	PARTICIPACIONES Y APORTACIONES DE CAPITAL	0.00	0.00	0.00	0.00
1.2.2	DERECHOS A RECIBIR EFFECTIVO O EQUIVALENTES A LARGO PLAZO	60,733.00	0.00	0.00	60,733.00
1.2.2.1	DOCUMENTOS POR COBRAR A LARGO PLAZO	60,733.00	0.00	0.00	60,733.00
1.2.2.2	DEUDORES DIVERSOS A LARGO PLAZO	0.00	0.00	0.00	0.00
1.2.2.3	INGRESOS POR RECUPERAR A LARGO PLAZO	0.00	0.00	0.00	0.00
1.2.2.4	PRÉSTAMOS OTORGADOS A LARGO PLAZO	0.00	0.00	0.00	0.00
1.2.2.9	OTROS DERECHOS A RECIBIR EFFECTIVO O EQUIVALENTES A LARGO PLAZO	0.00	0.00	0.00	0.00
1.2.3	BIENES INMUEBLES, INFRAESTRUCTURA Y CONSTRUCCIONES EN PROCESO	0.00	0.00	0.00	0.00
1.2.3.1	TERRENOS	0.00	0.00	0.00	0.00
1.2.3.2	VIVIENDAS	0.00	0.00	0.00	0.00
1.2.3.3	EDIFICIOS NO HABITACIONALES	0.00	0.00	0.00	0.00
1.2.3.4	INFRAESTRUCTURA	0.00	0.00	0.00	0.00
1.2.3.5	CONSTRUCCIONES EN PROCESO EN BIENES DE DOMINIO PÚBLICO	0.00	0.00	0.00	0.00
1.2.3.6	CONSTRUCCIONES EN PROCESO EN BIENES PROPIOS	0.00	0.00	0.00	0.00
1.2.3.9	OTROS BIENES INMUEBLES	0.00	0.00	0.00	0.00
1.2.4	BIENES MUEBLES	3,799,333.87	49,737.60	0.00	3,849,071.47
1.2.4.1	MOBILIARIO Y EQUIPO DE ADMINISTRACIÓN	2,434,542.70	49,737.60	0.00	2,484,280.30
1.2.4.2	MOBILIARIO Y EQUIPO EDUCACIONAL Y RECREATIVO	92,322.39	0.00	0.00	92,322.39
1.2.4.3	EQUIPO E INSTRUMENTAL MÉDICO Y DE LABORATORIO	0.00	0.00	0.00	0.00
1.2.4.4	VEHÍCULOS Y EQUIPO DE TRANSPORTE	999,790.00	0.00	0.00	999,790.00
1.2.4.5	EQUIPO DE DEFENSA Y SEGURIDAD	0.00	0.00	0.00	0.00
1.2.4.6	MAQUINARIA, OTROS EQUIPOS Y HERRAMIENTAS	272,678.78	0.00	0.00	272,678.78
1.2.4.7	COLECCIONES, OBRAS DE ARTE Y OBJETOS VALIOSOS	0.00	0.00	0.00	0.00
1.2.4.8	ACTIVOS BIOLÓGICOS	0.00	0.00	0.00	0.00
1.2.5	ACTIVOS INTANGIBLES	243,910.04	0.00	0.00	243,910.04
1.2.5.1	SOFTWARE	224,961.20	0.00	0.00	224,961.20
1.2.5.2	PATENTES, MARCAS Y DERECHOS	0.00	0.00	0.00	0.00
1.2.5.3	CONCESIONES Y FRANQUICIAS	0.00	0.00	0.00	0.00
1.2.5.4	LICENCIAS	18,948.84	0.00	0.00	18,948.84
1.2.5.9	OTROS ACTIVOS INTANGIBLES	0.00	0.00	0.00	0.00
1.2.6	DEPRECIACIÓN, DETERIORO Y AMORTIZACIÓN ACUMULADA DE BIENES	-1,814,058.71	0.00	0.00	-1,814,058.71
1.2.6.1	DEPRECIACIÓN ACUMULADA DE BIENES INMUEBLES	0.00	0.00	0.00	0.00
1.2.6.2	DEPRECIACIÓN ACUMULADA DE INFRAESTRUCTURA	0.00	0.00	0.00	0.00
1.2.6.3	DEPRECIACIÓN ACUMULADA DE BIENES MUEBLES	-1,665,268.67	0.00	0.00	-1,665,268.67
1.2.6.4	DETERIORO ACUMULADO DE ACTIVOS BIOLÓGICOS	0.00	0.00	0.00	0.00
1.2.6.5	AMORTIZACIÓN ACUMULADA DE ACTIVOS INTANGIBLES	-148,790.04	0.00	0.00	-148,790.04
1.2.7	ACTIVOS DIFERIDOS	0.00	0.00	0.00	0.00
1.2.7.1	ESTUDIOS, FORMULACIÓN Y EVALUACIÓN DE PROYECTOS	0.00	0.00	0.00	0.00
1.2.7.2	DERECHOS SOBRE BIENES EN RÉGIMEN DE ARRENDAMIENTO FINANCIERO	0.00	0.00	0.00	0.00
1.2.7.3	GASTOS PAGADOS POR ADELANTADO A LARGO PLAZO	0.00	0.00	0.00	0.00
1.2.7.4	ANTICIPOS A LARGO PLAZO	0.00	0.00	0.00	0.00
1.2.7.5	BENEFICIOS AL RETIRO DE EMPLEADOS PAGADOS POR ADELANTADO	0.00	0.00	0.00	0.00
1.2.7.9	OTROS ACTIVOS DIFERIDOS	0.00	0.00	0.00	0.00
1.2.8	ESTIMACIÓN POR PÉRDIDA O DETERIORO DE ACTIVOS NO CIRCULANTES	0.00	0.00	0.00	0.00

CÓDIGO	CUENTA CONTABLE	SALDO INICIAL	CARGOS	ABONOS	SALDO FINAL
1.2.8.1	ESTIMACIONES POR PÉRDIDA DE CUENTAS INCOBRABLES DE DOCUMENTOS POR COBRAR A LARGO PLAZO	0.00	0.00	0.00	0.00
1.2.8.2	ESTIMACIONES POR PÉRDIDA DE CUENTAS INCOBRABLES DE DEUDORES DIVERSOS POR COBRAR A LARGO PLAZO	0.00	0.00	0.00	0.00
1.2.8.3	ESTIMACIONES POR PÉRDIDA DE CUENTAS INCOBRABLES DE INGRESOS POR COBRAR A LARGO PLAZO	0.00	0.00	0.00	0.00
1.2.8.4	ESTIMACIONES POR PÉRDIDA DE CUENTAS INCOBRABLES DE PRÉSTAMOS OTORGADOS A LARGO PLAZO	0.00	0.00	0.00	0.00
1.2.8.9	ESTIMACIONES POR PÉRDIDA DE OTRAS CUENTAS INCOBRABLES A LARGO PLAZO	0.00	0.00	0.00	0.00
1.2.9	OTROS ACTIVOS NO CIRCULANTES	0.00	0.00	0.00	0.00
1.2.9.1	BIENES EN CONCESIÓN	0.00	0.00	0.00	0.00
1.2.9.2	BIENES EN ARRENDAMIENTO FINANCIERO	0.00	0.00	0.00	0.00
1.2.9.3	BIENES EN COMODATO	0.00	0.00	0.00	0.00
2	PASIVO	491,829.48	8,523,550.73	8,523,216.02	491,494.77
2.1	PASIVO CIRCULANTE	491,829.48	8,523,550.73	8,523,216.02	491,494.77
2.1.1	CUENTAS POR PAGAR A CORTO PLAZO	491,829.48	8,523,550.73	8,523,216.02	491,494.77
2.1.1.1	SERVICIOS PERSONALES POR PAGAR A CORTO PLAZO	0.00	4,582,175.32	4,582,175.32	0.00
2.1.1.2	PROVEEDORES POR PAGAR A CORTO PLAZO	0.00	1,081,646.19	1,081,646.19	0.00
2.1.1.3	CONTRATISTAS POR OBRAS PÚBLICAS POR PAGAR A CORTO PLAZO	0.00	0.00	0.00	0.00
2.1.1.4	PARTICIPACIONES Y APORTACIONES POR PAGAR A CORTO PLAZO	0.00	0.00	0.00	0.00
2.1.1.5	TRANSFERENCIAS OTORGADAS POR PAGAR A CORTO PLAZO	0.00	55,000.00	55,000.00	0.00
2.1.1.6	INTERESES, COMISIONES Y OTROS GASTOS DE LA DEUDA PÚBLICA POR PAGAR A CORTO PLAZO	0.00	0.00	0.00	0.00
2.1.1.7	RETENCIONES Y CONTRIBUCIONES POR PAGAR A CORTO PLAZO	432,581.87	2,724,592.00	2,724,257.29	432,246.96
2.1.1.8	DEVOLUCIONES DE LA LEY DE INGRESOS POR PAGAR A CORTO PLAZO	0.00	0.00	0.00	0.00
2.1.1.9	OTRAS CUENTAS POR PAGAR A CORTO PLAZO	59,247.61	80,137.22	80,137.22	59,247.61
2.1.2	DOCUMENTOS POR PAGAR A CORTO PLAZO	0.00	0.00	0.00	0.00
2.1.2.1	DOCUMENTOS COMERCIALES POR PAGAR A CORTO PLAZO	0.00	0.00	0.00	0.00
2.1.2.2	DOCUMENTOS CON CONTRATISTAS POR OBRAS PÚBLICAS POR PAGAR A CORTO PLAZO	0.00	0.00	0.00	0.00
2.1.2.9	OTROS DOCUMENTOS POR PAGAR A CORTO PLAZO	0.00	0.00	0.00	0.00
2.1.3	PORCIÓN A CORTO PLAZO DE LA DEUDA PÚBLICA A LARGO PLAZO	0.00	0.00	0.00	0.00
2.1.3.1	PORCIÓN A CORTO PLAZO DE LA DEUDA PÚBLICA INTERNA	0.00	0.00	0.00	0.00
2.1.3.2	PORCIÓN A CORTO PLAZO DE LA DEUDA PÚBLICA EXTERNA	0.00	0.00	0.00	0.00
2.1.3.3	PORCIÓN A CORTO PLAZO DE ARRENDAMIENTO FINANCIERO	0.00	0.00	0.00	0.00
2.1.4	TÍTULOS Y VALORES A CORTO PLAZO	0.00	0.00	0.00	0.00
2.1.4.1	TÍTULOS Y VALORES DE LA DEUDA PÚBLICA INTERNA A CORTO PLAZO	0.00	0.00	0.00	0.00
2.1.4.2	TÍTULOS Y VALORES DE LA DEUDA PÚBLICA EXTERNA A CORTO PLAZO	0.00	0.00	0.00	0.00
2.1.5	PASIVOS DIFERIDOS A CORTO PLAZO	0.00	0.00	0.00	0.00
2.1.5.1	INGRESOS COBRADOS POR ADELANTADO A CORTO PLAZO	0.00	0.00	0.00	0.00
2.1.5.2	INTERESES COBRADOS POR ADELANTADO A CORTO PLAZO	0.00	0.00	0.00	0.00
2.1.5.9	OTROS PASIVOS DIFERIDOS A CORTO PLAZO	0.00	0.00	0.00	0.00
2.1.6	FONDOS Y BIENES DE TERCEROS EN GARANTÍA Y/O ADMINISTRACIÓN A CORTO PLAZO	0.00	0.00	0.00	0.00
2.1.6.1	FONDOS EN GARANTÍA A CORTO PLAZO	0.00	0.00	0.00	0.00
2.1.6.2	FONDOS EN ADMINISTRACIÓN A CORTO PLAZO	0.00	0.00	0.00	0.00
2.1.6.3	FONDOS CONTINGENTES A CORTO PLAZO	0.00	0.00	0.00	0.00
2.1.6.4	FONDOS DE FIDEICOMISOS, MANDATOS Y CONTRATOS ANÁLOGOS A CORTO PLAZO	0.00	0.00	0.00	0.00
2.1.6.5	OTROS FONDOS DE TERCEROS EN GARANTÍA Y/O ADMINISTRACIÓN A CORTO PLAZO	0.00	0.00	0.00	0.00
2.1.6.6	VALORES Y BIENES EN GARANTÍA A CORTO PLAZO	0.00	0.00	0.00	0.00
2.1.7	PROVISIONES A CORTO PLAZO	0.00	0.00	0.00	0.00
2.1.7.1	PROVISIÓN PARA DEMANDAS Y JUICIOS A CORTO PLAZO	0.00	0.00	0.00	0.00
2.1.7.2	PROVISIÓN PARA CONTINGENCIAS A CORTO PLAZO	0.00	0.00	0.00	0.00
2.1.7.9	OTRAS PROVISIONES A CORTO PLAZO	0.00	0.00	0.00	0.00
2.1.8	OTROS PASIVOS A CORTO PLAZO	0.00	0.00	0.00	0.00
2.1.9.1	INGRESOS POR CLASIFICAR	0.00	0.00	0.00	0.00
2.1.9.2	RECAUDACIÓN POR PARTICIPAR	0.00	0.00	0.00	0.00
2.1.9.9	OTROS PASIVOS CIRCULANTES	0.00	0.00	0.00	0.00
2.2	PASIVO NO CIRCULANTE	0.00	0.00	0.00	0.00
2.2.1	CUENTAS POR PAGAR A LARGO PLAZO	0.00	0.00	0.00	0.00
2.2.1.1	PROVEEDORES POR PAGAR A LARGO PLAZO	0.00	0.00	0.00	0.00
2.2.1.2	CONTRATISTAS POR OBRAS PÚBLICAS POR PAGAR A LARGO PLAZO	0.00	0.00	0.00	0.00
2.2.2	DOCUMENTOS POR PAGAR A LARGO PLAZO	0.00	0.00	0.00	0.00
2.2.2.1	DOCUMENTOS COMERCIALES POR PAGAR A LARGO PLAZO	0.00	0.00	0.00	0.00
2.2.2.2	DOCUMENTOS CON CONTRATISTAS POR OBRAS PÚBLICAS POR PAGAR A LARGO PLAZO	0.00	0.00	0.00	0.00
2.2.2.9	OTROS DOCUMENTOS POR PAGAR A LARGO PLAZO	0.00	0.00	0.00	0.00
2.2.3	DEUDA PÚBLICA A LARGO PLAZO	0.00	0.00	0.00	0.00
2.2.3.1	TÍTULOS Y VALORES DE LA DEUDA PÚBLICA INTERNA A LARGO PLAZO	0.00	0.00	0.00	0.00
2.2.3.2	TÍTULOS Y VALORES DE LA DEUDA PÚBLICA EXTERNA A LARGO PLAZO	0.00	0.00	0.00	0.00
2.2.3.3	PRÉSTAMOS DE LA DEUDA PÚBLICA INTERNA POR PAGAR A LARGO PLAZO	0.00	0.00	0.00	0.00
2.2.3.4	PRÉSTAMOS DE LA DEUDA PÚBLICA EXTERNA POR PAGAR A LARGO PLAZO	0.00	0.00	0.00	0.00
2.2.3.5	ARRENDAMIENTO FINANCIERO POR PAGAR A LARGO PLAZO	0.00	0.00	0.00	0.00
2.2.4	PASIVOS DIFERIDOS A LARGO PLAZO	0.00	0.00	0.00	0.00
2.2.4.1	CRÉDITOS DIFERIDOS A LARGO PLAZO	0.00	0.00	0.00	0.00
2.2.4.2	INTERESES COBRADOS POR ADELANTADO A LARGO PLAZO	0.00	0.00	0.00	0.00
2.2.4.9	OTROS PASIVOS DIFERIDOS A LARGO PLAZO	0.00	0.00	0.00	0.00
2.2.5	FONDOS Y BIENES DE TERCEROS EN GARANTÍA Y/O ADMINISTRACIÓN A LARGO PLAZO	0.00	0.00	0.00	0.00
2.2.5.1	FONDOS EN GARANTÍA A LARGO PLAZO	0.00	0.00	0.00	0.00
2.2.5.2	FONDOS EN ADMINISTRACIÓN A LARGO PLAZO	0.00	0.00	0.00	0.00
2.2.5.3	FONDOS CONTINGENTES A LARGO PLAZO	0.00	0.00	0.00	0.00
2.2.5.4	FONDOS DE FIDEICOMISOS, MANDATOS Y CONTRATOS ANÁLOGOS A LARGO PLAZO	0.00	0.00	0.00	0.00
2.2.5.5	OTROS FONDOS DE TERCEROS EN GARANTÍA Y/O ADMINISTRACIÓN A LARGO PLAZO	0.00	0.00	0.00	0.00
2.2.5.6	VALORES Y BIENES EN GARANTÍA A LARGO PLAZO	0.00	0.00	0.00	0.00
2.2.6	PROVISIONES A LARGO PLAZO	0.00	0.00	0.00	0.00
2.2.6.1	PROVISIÓN PARA DEMANDAS Y JUICIOS A LARGO PLAZO	0.00	0.00	0.00	0.00
2.2.6.2	PROVISIÓN PARA PENSIONES A LARGO PLAZO	0.00	0.00	0.00	0.00
2.2.6.3	PROVISIÓN PARA CONTINGENCIAS A LARGO PLAZO	0.00	0.00	0.00	0.00
2.2.6.9	OTRAS PROVISIONES A LARGO PLAZO	0.00	0.00	0.00	0.00
3	HACIENDA PÚBLICA/PATRIMONIO	3,559,347.56	8,019,456.27	7,294,244.88	2,834,136.17
3.1	HACIENDA PÚBLICA/PATRIMONIO CONTRIBUIDO	334,650.00	0.00	0.00	334,650.00
3.1.1	APORTACIONES	0.00	0.00	0.00	0.00
3.1.2	DONACIONES DE CAPITAL	334,650.00	0.00	0.00	334,650.00
3.1.3	ACTUALIZACIÓN DE LA HACIENDA PÚBLICA/PATRIMONIO	0.00	0.00	0.00	0.00
3.2	HACIENDA PÚBLICA /PATRIMONIO GENERADO	3,224,797.56	8,019,456.27	7,294,244.88	2,499,586.17
3.2.1	RESULTADOS DEL EJERCICIO (AHORRO/ DESAHORRO)	1,547,169.19	8,018,158.13	7,294,244.52	833,255.59
3.2.2	RESULTADOS DE EJERCICIOS ANTERIORES	2,772,588.82	0.00	0.00	2,772,588.82
3.2.3	REVALÚOS	0.00	0.00	0.00	0.00
3.2.3.1	REVALÚO DE BIENES INMUEBLES	0.00	0.00	0.00	0.00
3.2.3.2	REVALÚO DE BIENES MUEBLES	0.00	0.00	0.00	0.00

CÓDIGO	CUENTA CONTABLE	SALDO INICIAL	CARGOS	ABONOS	SALDO FINAL
3.2.3.3	REVALUO DE BIENES INTANGIBLES	0.00	0.00	0.00	0.00
3.2.3.9	OTROS REVALUOS	0.00	0.00	0.00	0.00
3.2.4	RESERVAS	0.00	0.00	0.00	0.00
3.2.4.1	RESERVAS DE PATRIMONIO	0.00	0.00	0.00	0.00
3.2.4.2	RESERVAS TERRITORIALES	0.00	0.00	0.00	0.00
3.2.4.3	RESERVAS POR CONTINGENCIAS	0.00	0.00	0.00	0.00
3.2.8	RECTIFICACIONES DE RESULTADOS DE EJERCICIOS ANTERIORES	-1,094,960.45	1,298.14	0.38	-1,096,288.23
3.2.5.1	CAMBIO EN POLÍTICAS CONTABLES	-43,852.03	0.00	0.00	-43,852.03
3.2.5.2	CAMBIO POR ERRORES CONTABLES	-1,051,108.42	1,298.14	0.38	-1,052,408.20
3.3	EXCESO O INSUFICIENCIA EN LA ACTUALIZACION DE LA HACIENDA PUBLICA/PATRIMONIO	0.00	0.00	0.00	0.00
3.3.1	RESULTADO POR POSICIÓN MONETARIA	0.00	0.00	0.00	0.00
3.3.2	RESULTADO POR TENENCIA DE ACTIVOS NO MONETARIOS	0.00	0.00	0.00	0.00
4	INGRESOS Y OTROS BENEFICIOS	0.00	7,294,244.52	7,294,244.52	0.00
4.1	INGRESOS DE GESTIÓN	0.00	237.42	237.42	0.00
4.1.1	IMPUESTOS	0.00	0.00	0.00	0.00
4.1.1.1	IMPUESTOS SOBRE LOS INGRESOS	0.00	0.00	0.00	0.00
4.1.1.2	IMPUESTOS SOBRE EL PATRIMONIO	0.00	0.00	0.00	0.00
4.1.1.3	IMPUESTOS SOBRE LA PRODUCCIÓN, EL CONSUMO Y LAS TRANSACCIONES	0.00	0.00	0.00	0.00
4.1.1.4	IMPUESTOS AL COMERCIO EXTERIOR	0.00	0.00	0.00	0.00
4.1.1.5	IMPUESTOS SOBRE NÓMINAS Y ASIMILABLES	0.00	0.00	0.00	0.00
4.1.1.6	IMPUESTOS ECOLÓGICOS	0.00	0.00	0.00	0.00
4.1.1.7	ACCESORIOS DE IMPUESTOS	0.00	0.00	0.00	0.00
4.1.1.8	IMPUESTOS NO COMPRENDIDOS EN LA LEY DE INGRESOS VIGENTE, CAUSADOS EN EJERCICIOS FISCALES ANTERIORES PENDIENTES DE LIQUIDACIÓN O PAGO	0.00	0.00	0.00	0.00
4.1.1.9	OTROS IMPUESTOS	0.00	0.00	0.00	0.00
4.1.2	CUOTAS Y APORTACIONES DE SEGURIDAD SOCIAL	0.00	0.00	0.00	0.00
4.1.2.1	APORTACIONES PARA FONDOS DE VIVIENDA	0.00	0.00	0.00	0.00
4.1.2.2	CUOTAS PARA LA SEGURIDAD SOCIAL	0.00	0.00	0.00	0.00
4.1.2.3	CUOTAS DE AHORRO PARA EL RETIRO	0.00	0.00	0.00	0.00
4.1.2.4	ACCESORIOS DE CUOTAS Y APORTACIONES DE SEGURIDAD SOCIAL	0.00	0.00	0.00	0.00
4.1.2.9	OTRAS CUOTAS Y APORTACIONES PARA LA SEGURIDAD SOCIAL	0.00	0.00	0.00	0.00
4.1.3	CONTRIBUCIONES DE MEJORAS	0.00	0.00	0.00	0.00
4.1.3.1	CONTRIBUCIONES DE MEJORAS POR OBRAS PÚBLICAS	0.00	0.00	0.00	0.00
4.1.3.2	CONTRIBUCIONES DE MEJORAS NO COMPRENDIDAS EN LA LEY DE INGRESOS VIGENTE, CAUSADAS EN EJERCICIOS FISCALES ANTERIORES PENDIENTES DE LIQUIDACIÓN O PAGO	0.00	0.00	0.00	0.00
4.1.4	DERECHOS	0.00	0.00	0.00	0.00
4.1.4.1	DERECHOS POR EL USO, GOCE, APROVECHAMIENTO O EXPLOTACIÓN DE BIENES DE DOMINIO PÚBLICO	0.00	0.00	0.00	0.00
4.1.4.2	DERECHOS A LOS HIDROCARBUROS (DEROGADA)	0.00	0.00	0.00	0.00
4.1.4.3	DERECHOS POR PRESTACIÓN DE SERVICIOS	0.00	0.00	0.00	0.00
4.1.4.4	ACCESORIOS DE DERECHOS	0.00	0.00	0.00	0.00
4.1.4.5	DERECHOS NO COMPRENDIDOS EN LA LEY DE INGRESOS VIGENTE, CAUSADOS EN EJERCICIOS FISCALES ANTERIORES PENDIENTES DE LIQUIDACIÓN O PAGO	0.00	0.00	0.00	0.00
4.1.4.9	OTROS DERECHOS	0.00	0.00	0.00	0.00
4.1.5	PRODUCTOS	0.00	237.42	237.42	0.00
4.1.5.1	PRODUCTOS	0.00	237.42	237.42	0.00
4.1.5.2	ENAJENACIÓN DE BIENES MUEBLES NO SUJETOS A SER INVENTARIADOS (DEROGADA)	0.00	0.00	0.00	0.00
4.1.5.3	ACCESORIOS DE PRODUCTOS (DEROGADA)	0.00	0.00	0.00	0.00
4.1.5.4	PRODUCTOS NO COMPRENDIDOS EN LA LEY DE INGRESOS VIGENTE, CAUSADOS EN EJERCICIOS FISCALES ANTERIORES PENDIENTES DE LIQUIDACIÓN O PAGO	0.00	0.00	0.00	0.00
4.1.5.9	OTROS PRODUCTOS QUE GENERAN INGRESOS CORRIENTES (DEROGADA)	0.00	0.00	0.00	0.00
4.1.6	APROVECHAMIENTOS	0.00	0.00	0.00	0.00
4.1.6.1	INCENTIVOS DERIVADOS DE LA COLABORACIÓN FISCAL (DEROGADA)	0.00	0.00	0.00	0.00
4.1.6.2	MULTAS	0.00	0.00	0.00	0.00
4.1.6.3	INDEMNIZACIONES	0.00	0.00	0.00	0.00
4.1.6.4	REINTEGROS	0.00	0.00	0.00	0.00
4.1.6.5	APROVECHAMIENTOS PROVENIENTES DE OBRAS PÚBLICAS	0.00	0.00	0.00	0.00
4.1.6.6	APROVECHAMIENTOS NO COMPRENDIDOS EN LA LEY DE INGRESOS VIGENTE, CAUSADOS EN EJERCICIOS FISCALES ANTERIORES PENDIENTES DE LIQUIDACIÓN O PAGO	0.00	0.00	0.00	0.00
4.1.6.7	APROVECHAMIENTOS POR APORTACIONES Y COOPERACIONES (DEROGADA)	0.00	0.00	0.00	0.00
4.1.6.8	ACCESORIOS DE APROVECHAMIENTOS	0.00	0.00	0.00	0.00
4.1.6.9	OTROS APROVECHAMIENTOS	0.00	0.00	0.00	0.00
4.1.7	INGRESOS POR VENTA DE BIENES Y PRESTACIÓN DE SERVICIOS	0.00	0.00	0.00	0.00
4.1.7.1	INGRESOS POR VENTA DE BIENES Y PRESTACIÓN DE SERVICIOS DE INSTITUCIONES PÚBLICAS DE SEGURIDAD SOCIAL	0.00	0.00	0.00	0.00
4.1.7.2	INGRESOS POR VENTA DE BIENES Y PRESTACIÓN DE SERVICIOS DE EMPRESAS PRODUCTIVAS DEL ESTADO	0.00	0.00	0.00	0.00
4.1.7.3	INGRESOS POR VENTA DE BIENES Y PRESTACIÓN DE SERVICIOS DE ENTIDADES PARAESTATALES Y FIDEICOMISOS NO EMPRESARIALES Y NO FINANCIEROS	0.00	0.00	0.00	0.00
4.1.7.4	INGRESOS POR VENTA DE BIENES Y PRESTACIÓN DE SERVICIOS DE ENTIDADES PARAESTATALES EMPRESARIALES NO FINANCIERAS CON PARTICIPACIÓN ESTATAL MAYORITARIA	0.00	0.00	0.00	0.00
4.1.7.5	INGRESOS POR VENTA DE BIENES Y PRESTACIÓN DE SERVICIOS DE ENTIDADES PARAESTATALES EMPRESARIALES FINANCIERAS MONETARIAS CON PARTICIPACIÓN ESTATAL MAYORITARIA	0.00	0.00	0.00	0.00
4.1.7.6	INGRESOS POR VENTA DE BIENES Y PRESTACIÓN DE SERVICIOS DE ENTIDADES PARAESTATALES EMPRESARIALES FINANCIERAS NO MONETARIAS CON PARTICIPACIÓN ESTATAL MAYORITARIA	0.00	0.00	0.00	0.00
4.1.7.7	INGRESOS POR VENTA DE BIENES Y PRESTACIÓN DE SERVICIOS DE FIDEICOMISOS FINANCIEROS PÚBLICOS CON PARTICIPACIÓN ESTATAL MAYORITARIA	0.00	0.00	0.00	0.00
4.1.7.8	INGRESOS POR VENTA DE BIENES Y PRESTACIÓN DE SERVICIOS DE LOS PODERES LEGISLATIVO Y JUDICIAL, Y DE LOS ORGANISMOS AUTÓNOMOS	0.00	0.00	0.00	0.00
4.1.9	INGRESOS NO COMPRENDIDOS EN LAS FRACCIONES DE LA LEY DE INGRESOS CAUSADOS EN EJERCICIOS FISCALES ANTERIORES PENDIENTES DE LIQUIDACIÓN O PAGO (DEROGADO)	0.00	0.00	0.00	0.00
4.1.9.1	IMPUESTOS NO COMPRENDIDOS EN LAS FRACCIONES DE LA LEY DE INGRESOS CAUSADOS EN EJERCICIOS FISCALES ANTERIORES PENDIENTES DE LIQUIDACIÓN O PAGO (DEROGADA)	0.00	0.00	0.00	0.00
4.1.9.2	CONTRIBUCIONES DE MEJORAS, DERECHOS, PRODUCTOS Y APROVECHAMIENTOS NO COMPRENDIDOS EN LAS FRACCIONES DE LA LEY DE INGRESOS CAUSADOS EN EJERCICIOS FISCALES ANTERIORES PENDIENTES DE LIQUIDACIÓN O PAGO (DEROGADA)	0.00	0.00	0.00	0.00
4.2	PARTICIPACIONES, APORTACIONES, CONVENIOS, INCENTIVOS DERIVADOS DE LA COLABORACIÓN FISCAL, FONDOS DISTINTOS DE APORTACIONES, TRANSFERENCIAS, ASIGNACIONES, SUBSIDIOS Y SUBVENCIONES, Y PENSIONES Y JUBILACIONES	0.00	7,294,007.10	7,294,007.10	0.00
4.2.1	PARTICIPACIONES, APORTACIONES, CONVENIOS, INCENTIVOS DERIVADOS DE LA COLABORACIÓN FISCAL Y FONDOS DISTINTOS DE APORTACIONES	0.00	0.00	0.00	0.00
4.2.1.1	PARTICIPACIONES	0.00	0.00	0.00	0.00
4.2.1.2	APORTACIONES	0.00	0.00	0.00	0.00
4.2.1.3	CONVENIOS	0.00	0.00	0.00	0.00
4.2.1.4	INCENTIVOS DERIVADOS DE LA COLABORACIÓN FISCAL	0.00	0.00	0.00	0.00
4.2.1.5	FONDOS DISTINTOS DE APORTACIONES	0.00	0.00	0.00	0.00
4.2.2	TRANSFERENCIAS, ASIGNACIONES, SUBSIDIOS Y SUBVENCIONES, Y PENSIONES Y JUBILACIONES	0.00	7,294,007.10	7,294,007.10	0.00
4.2.2.1	TRANSFERENCIAS Y ASIGNACIONES	0.00	7,294,007.10	7,294,007.10	0.00
4.2.2.2	TRANSFERENCIAS DEL SECTOR PÚBLICO (DEROGADA)	0.00	0.00	0.00	0.00
4.2.2.3	SUBSIDIOS Y SUBVENCIONES	0.00	0.00	0.00	0.00
4.2.2.4	AYUDAS SOCIALES (DEROGADA)	0.00	0.00	0.00	0.00
4.2.2.5	PENSIONES Y JUBILACIONES	0.00	0.00	0.00	0.00
4.2.2.6	TRANSFERENCIAS DEL EXTERIOR (DEROGADA)	0.00	0.00	0.00	0.00
4.2.2.7	TRANSFERENCIAS DEL FONDO MEXICANO DEL PETRÓLEO PARA LA ESTABILIZACIÓN Y EL DESARROLLO	0.00	0.00	0.00	0.00
4.3	OTROS INGRESOS Y BENEFICIOS	0.00	0.00	0.00	0.00
4.3.1	INGRESOS FINANCIEROS	0.00	0.00	0.00	0.00
4.3.1.1	INTERESES GANADOS DE TÍTULOS, VALORES Y DEMÁS INSTRUMENTOS FINANCIEROS	0.00	0.00	0.00	0.00
4.3.1.9	OTROS INGRESOS FINANCIEROS	0.00	0.00	0.00	0.00
4.3.2	INCREMENTO POR VARIACIÓN DE INVENTARIOS	0.00	0.00	0.00	0.00

CÓDIGO	CUENTA CONTABLE	SALDO INICIAL	CARGOS	ABONOS	SALDO FINAL
4.3.2.1	INCREMENTO POR VARIACIÓN DE INVENTARIOS DE MERCANCIAS PARA VENTA	0.00	0.00	0.00	0.00
4.3.2.2	INCREMENTO POR VARIACIÓN DE INVENTARIOS DE MERCANCIAS TERMINADAS	0.00	0.00	0.00	0.00
4.3.2.3	INCREMENTO POR VARIACIÓN DE INVENTARIOS DE MERCANCIAS EN PROCESO DE ELABORACIÓN	0.00	0.00	0.00	0.00
4.3.2.4	INCREMENTO POR VARIACIÓN DE INVENTARIOS DE MATERIAS PRIMAS, MATERIALES Y SUMINISTROS PARA PRODUCCIÓN	0.00	0.00	0.00	0.00
4.3.2.5	INCREMENTO POR VARIACIÓN DE ALMACÉN DE MATERIAS PRIMAS, MATERIALES Y SUMINISTROS DE CONSUMO	0.00	0.00	0.00	0.00
4.3.3	DISMINUCIÓN DEL EXCESO DE ESTIMACIONES POR PÉRDIDA O DETERIORO U OBSOLESCENCIA	0.00	0.00	0.00	0.00
4.3.3.1	DISMINUCIÓN DEL EXCESO DE ESTIMACIONES POR PÉRDIDA O DETERIORO U OBSOLESCENCIA	0.00	0.00	0.00	0.00
4.3.4	DISMINUCIÓN DEL EXCESO DE PROVISIONES	0.00	0.00	0.00	0.00
4.3.4.1	DISMINUCIÓN DEL EXCESO DE PROVISIONES	0.00	0.00	0.00	0.00
4.3.8	OTROS INGRESOS Y BENEFICIOS VARIOS	0.00	0.00	0.00	0.00
4.3.9.1	OTROS INGRESOS DE EJERCICIOS ANTERIORES (DEROGADA)	0.00	0.00	0.00	0.00
4.3.9.2	BONIFICACIONES Y DESCUENTOS OBTENIDOS	0.00	0.00	0.00	0.00
4.3.9.3	DIFERENCIAS POR TIPO DE CAMBIO A FAVOR	0.00	0.00	0.00	0.00
4.3.9.4	DIFERENCIAS DE COTIZACIONES A FAVOR EN VALORES NEGOCIABLES	0.00	0.00	0.00	0.00
4.3.9.5	RESULTADO POR POSICIÓN MONETARIA	0.00	0.00	0.00	0.00
4.3.9.6	UTILIDADES POR PARTICIPACIÓN PATRIMONIAL	0.00	0.00	0.00	0.00
4.3.9.7	DIFERENCIAS POR REESTRUCTURACIÓN DE DEUDA PÚBLICA A FAVOR	0.00	0.00	0.00	0.00
4.3.9.9	OTROS INGRESOS Y BENEFICIOS VARIOS	0.00	0.00	0.00	0.00
5	GASTOS Y OTRAS PERDIDAS	0.00	8,018,158.13	8,018,158.13	0.00
5.1	GASTOS DE FUNCIONAMIENTO	0.00	7,963,158.13	7,963,158.13	0.00
5.1.1	SERVICIOS PERSONALES	0.00	8,803,642.09	8,803,642.09	0.00
5.1.1.1	REMUNERACIONES AL PERSONAL DE CARÁCTER PERMANENTE	0.00	5,812,381.06	5,812,381.06	0.00
5.1.1.2	REMUNERACIONES AL PERSONAL DE CARÁCTER TRANSITORIO	0.00	0.00	0.00	0.00
5.1.1.3	REMUNERACIONES ADICIONALES Y ESPECIALES	0.00	275,778.74	275,778.74	0.00
5.1.1.4	SEGURIDAD SOCIAL	0.00	573,105.55	573,105.55	0.00
5.1.1.5	OTRAS PRESTACIONES SOCIALES Y ECONÓMICAS	0.00	123,600.00	123,600.00	0.00
5.1.1.6	PAGO DE ESTÍMULOS A SERVIDORES PÚBLICOS	0.00	18,778.74	18,778.74	0.00
5.1.2	MATERIALES Y SUMINISTROS	0.00	278,977.35	278,977.35	0.00
5.1.2.1	MATERIALES DE ADMINISTRACIÓN, EMISIÓN DE DOCUMENTOS Y ARTÍCULOS OFICIALES	0.00	62,487.67	62,487.67	0.00
5.1.2.2	ALIMENTOS Y UTENSILIOS	0.00	59,697.84	59,697.84	0.00
5.1.2.3	MATERIAS PRIMAS Y MATERIALES DE PRODUCCIÓN Y COMERCIALIZACIÓN	0.00	0.00	0.00	0.00
5.1.2.4	MATERIALES Y ARTÍCULOS DE CONSTRUCCIÓN Y DE REPARACIÓN	0.00	656.00	656.00	0.00
5.1.2.5	PRODUCTOS QUÍMICOS, FARMACÉUTICOS Y DE LABORATORIO	0.00	50.00	50.00	0.00
5.1.2.6	COMBUSTIBLES, LUBRICANTES Y ADITIVOS	0.00	143,926.72	143,926.72	0.00
5.1.2.7	VESTUARIO, BLANCOS, PRENDAS DE PROTECCIÓN Y ARTÍCULOS DEPORTIVOS	0.00	522.00	522.00	0.00
5.1.2.8	MATERIALES Y SUMINISTROS PARA SEGURIDAD	0.00	0.00	0.00	0.00
5.1.2.9	HERRAMIENTAS, REFACCIONES Y ACCESORIOS MENORES	0.00	11,637.12	11,637.12	0.00
5.1.3	SERVICIOS GENERALES	0.00	880,538.69	880,538.69	0.00
5.1.3.1	SERVICIOS BÁSICOS	0.00	49,764.29	49,764.29	0.00
5.1.3.2	SERVICIOS DE ARRENDAMIENTO	0.00	437,207.99	437,207.99	0.00
5.1.3.3	SERVICIOS PROFESIONALES, CIENTÍFICOS Y TÉCNICOS Y OTROS SERVICIOS	0.00	149,451.58	149,451.58	0.00
5.1.3.4	SERVICIOS FINANCIEROS, BANCARIOS Y COMERCIALES	0.00	23,390.31	23,390.31	0.00
5.1.3.5	SERVICIOS DE INSTALACIÓN, REPARACIÓN, MANTENIMIENTO Y CONSERVACIÓN	0.00	74,896.68	74,896.68	0.00
5.1.3.6	SERVICIOS DE COMUNICACIÓN SOCIAL Y PUBLICIDAD	0.00	0.00	0.00	0.00
5.1.3.7	SERVICIOS DE TRASLADO Y VIÁTICOS	0.00	139,363.61	139,363.61	0.00
5.1.3.8	SERVICIOS OFICIALES	0.00	4,030.56	4,030.56	0.00
5.1.3.9	OTROS SERVICIOS GENERALES	0.00	2,433.67	2,433.67	0.00
5.2	TRANSFERENCIAS, ASIGNACIONES, SUBSIDIOS Y OTRAS AYUDAS	0.00	55,000.00	55,000.00	0.00
5.2.1	TRANSFERENCIAS INTERNAS Y ASIGNACIONES AL SECTOR PÚBLICO	0.00	0.00	0.00	0.00
5.2.1.1	ASIGNACIONES AL SECTOR PÚBLICO	0.00	0.00	0.00	0.00
5.2.1.2	TRANSFERENCIAS INTERNAS AL SECTOR PÚBLICO	0.00	0.00	0.00	0.00
5.2.2	TRANSFERENCIAS AL RESTO DEL SECTOR PÚBLICO	0.00	0.00	0.00	0.00
5.2.2.1	TRANSFERENCIAS A ENTIDADES PARAESTATALES	0.00	0.00	0.00	0.00
5.2.2.2	TRANSFERENCIAS A ENTIDADES FEDERATIVAS Y MUNICIPIOS	0.00	0.00	0.00	0.00
5.2.3	SUBSIDIOS Y SUBVENCIONES	0.00	0.00	0.00	0.00
5.2.3.1	SUBSIDIOS	0.00	0.00	0.00	0.00
5.2.3.2	SUBVENCIONES	0.00	0.00	0.00	0.00
5.2.4	AYUDAS SOCIALES	0.00	55,000.00	55,000.00	0.00
5.2.4.1	AYUDAS SOCIALES A PERSONAS	0.00	0.00	0.00	0.00
5.2.4.2	BECAS	0.00	55,000.00	55,000.00	0.00
5.2.4.3	AYUDAS SOCIALES A INSTITUCIONES	0.00	0.00	0.00	0.00
5.2.4.4	AYUDAS SOCIALES POR DESASTRES NATURALES Y OTROS SINIESTROS	0.00	0.00	0.00	0.00
5.2.5	PENSIONES Y JUBILACIONES	0.00	0.00	0.00	0.00
5.2.5.1	PENSIONES	0.00	0.00	0.00	0.00
5.2.5.2	JUBILACIONES	0.00	0.00	0.00	0.00
5.2.5.9	OTRAS PENSIONES Y JUBILACIONES	0.00	0.00	0.00	0.00
5.2.6	TRANSFERENCIAS A FIDEICOMISOS, MANDATOS Y CONTRATOS ANÁLOGOS	0.00	0.00	0.00	0.00
5.2.6.1	TRANSFERENCIAS A FIDEICOMISOS, MANDATOS Y CONTRATOS ANÁLOGOS AL GOBIERNO	0.00	0.00	0.00	0.00
5.2.6.2	TRANSFERENCIAS A FIDEICOMISOS, MANDATOS Y CONTRATOS ANÁLOGOS A ENTIDADES PARAESTATALES	0.00	0.00	0.00	0.00
5.2.7	TRANSFERENCIAS A LA SEGURIDAD SOCIAL	0.00	0.00	0.00	0.00
5.2.7.1	TRANSFERENCIAS POR OBLIGACIONES DE LEY	0.00	0.00	0.00	0.00
5.2.8	DONATIVOS	0.00	0.00	0.00	0.00
5.2.8.1	DONATIVOS A INSTITUCIONES SIN FINES DE LUCRO	0.00	0.00	0.00	0.00
5.2.8.2	DONATIVOS A ENTIDADES FEDERATIVAS Y MUNICIPIOS	0.00	0.00	0.00	0.00
5.2.8.3	DONATIVOS A FIDEICOMISO, MANDATOS Y CONTRATOS ANÁLOGOS PRIVADOS	0.00	0.00	0.00	0.00
5.2.8.4	DONATIVOS A FIDEICOMISO, MANDATOS Y CONTRATOS ANÁLOGOS ESTATALES	0.00	0.00	0.00	0.00
5.2.8.5	DONATIVOS INTERNACIONALES	0.00	0.00	0.00	0.00
5.2.9	TRANSFERENCIAS AL EXTERIOR	0.00	0.00	0.00	0.00
5.2.9.1	TRANSFERENCIAS AL EXTERIOR A GOBIERNOS EXTRANJEROS Y ORGANISMOS INTERNACIONALES	0.00	0.00	0.00	0.00
5.2.9.2	TRANSFERENCIAS AL SECTOR PRIVADO EXTERNO	0.00	0.00	0.00	0.00
5.3	PARTICIPACIONES Y APORTACIONES	0.00	0.00	0.00	0.00
5.3.1	PARTICIPACIONES	0.00	0.00	0.00	0.00
5.3.1.1	PARTICIPACIONES DE LA FEDERACIÓN A ENTIDADES FEDERATIVAS Y MUNICIPIOS	0.00	0.00	0.00	0.00
5.3.1.2	PARTICIPACIONES DE LAS ENTIDADES FEDERATIVAS A LOS MUNICIPIOS	0.00	0.00	0.00	0.00
5.3.2	APORTACIONES	0.00	0.00	0.00	0.00
5.3.2.1	APORTACIONES DE LA FEDERACIÓN A ENTIDADES FEDERATIVAS Y MUNICIPIOS	0.00	0.00	0.00	0.00
5.3.2.2	APORTACIONES DE LAS ENTIDADES FEDERATIVAS A LOS MUNICIPIOS	0.00	0.00	0.00	0.00
5.3.3	CONVENIOS	0.00	0.00	0.00	0.00
5.3.3.1	CONVENIOS DE REASIGNACIÓN	0.00	0.00	0.00	0.00
5.3.3.2	CONVENIOS DE DESCENTRALIZACIÓN Y OTROS	0.00	0.00	0.00	0.00

CÓDIGO	CUENTA CONTABLE	SALDO INICIAL	CARGOS	ABONOS	SALDO FINAL
5.4	INTERESES, COMISIONES Y OTROS GASTOS DE LA DEUDA PÚBLICA	0.00	0.00	0.00	0.00
5.4.1	INTERESES DE LA DEUDA PÚBLICA	0.00	0.00	0.00	0.00
5.4.1.1	INTERESES DE LA DEUDA PÚBLICA INTERNA	0.00	0.00	0.00	0.00
5.4.1.2	INTERESES DE LA DEUDA PÚBLICA EXTERNA	0.00	0.00	0.00	0.00
5.4.2	COMISIONES DE LA DEUDA PÚBLICA	0.00	0.00	0.00	0.00
5.4.2.1	COMISIONES DE LA DEUDA PÚBLICA INTERNA	0.00	0.00	0.00	0.00
5.4.2.2	COMISIONES DE LA DEUDA PÚBLICA EXTERNA	0.00	0.00	0.00	0.00
5.4.3	GASTOS DE LA DEUDA PÚBLICA	0.00	0.00	0.00	0.00
5.4.3.1	GASTOS DE LA DEUDA PÚBLICA INTERNA	0.00	0.00	0.00	0.00
5.4.3.2	GASTOS DE LA DEUDA PÚBLICA EXTERNA	0.00	0.00	0.00	0.00
5.4.4	COSTO POR COBERTURAS	0.00	0.00	0.00	0.00
5.4.4.1	COSTO POR COBERTURAS	0.00	0.00	0.00	0.00
5.4.5	APOYOS FINANCIEROS	0.00	0.00	0.00	0.00
5.4.5.1	APOYOS FINANCIEROS A INTERMEDIARIOS	0.00	0.00	0.00	0.00
5.4.5.2	APOYO FINANCIEROS A AHORRADORES Y DEUDORES DEL SISTEMA FINANCIERO NACIONAL	0.00	0.00	0.00	0.00
5.5	OTROS GASTOS Y PERDIDAS EXTRAORDINARIAS	0.00	0.00	0.00	0.00
5.5.1	ESTIMACIONES, DEPRECIACIONES, DETERIOROS, OBSOLESCENCIA Y AMORTIZACIONES	0.00	0.00	0.00	0.00
5.5.1.1	ESTIMACIONES POR PÉRDIDA O DETERIORO DE ACTIVOS CIRCULANTES	0.00	0.00	0.00	0.00
5.5.1.2	ESTIMACIONES POR PÉRDIDA O DETERIORO DE ACTIVO NO CIRCULANTE	0.00	0.00	0.00	0.00
5.5.1.3	DEPRECIACIÓN DE BIENES INMUEBLES	0.00	0.00	0.00	0.00
5.5.1.4	DEPRECIACIÓN DE INFRAESTRUCTURA	0.00	0.00	0.00	0.00
5.5.1.5	DEPRECIACIÓN DE BIENES MUEBLES	0.00	0.00	0.00	0.00
5.5.1.6	DETERIORO DE LOS ACTIVOS BIOLÓGICOS	0.00	0.00	0.00	0.00
5.5.1.7	AMORTIZACIÓN DE ACTIVOS INTANGIBLES	0.00	0.00	0.00	0.00
5.5.1.8	DISMINUCIÓN DE BIENES POR PÉRDIDA, OBSOLESCENCIA Y DETERIORO	0.00	0.00	0.00	0.00
5.5.2	PROVISIONES	0.00	0.00	0.00	0.00
5.5.2.1	PROVISIONES DE PASIVOS A CORTO PLAZO	0.00	0.00	0.00	0.00
5.5.2.2	PROVISIONES DE PASIVOS A LARGO PLAZO	0.00	0.00	0.00	0.00
5.5.3	DISMINUCIÓN DE INVENTARIOS	0.00	0.00	0.00	0.00
5.5.3.1	DISMINUCIÓN DE INVENTARIOS DE MERCANCIAS PARA VENTA	0.00	0.00	0.00	0.00
5.5.3.2	DISMINUCIÓN DE INVENTARIOS DE MERCANCIAS TERMINADAS	0.00	0.00	0.00	0.00
5.5.3.3	DISMINUCIÓN DE INVENTARIOS DE MERCANCIAS EN PROCESO DE ELABORACIÓN	0.00	0.00	0.00	0.00
5.5.3.4	DISMINUCIÓN DE INVENTARIOS DE MATERIAS PRIMAS, MATERIALES Y SUMINISTROS PARA PRODUCCIÓN	0.00	0.00	0.00	0.00
5.5.3.5	DISMINUCIÓN DE ALMACÉN DE MATERIALES Y SUMINISTROS DE CONSUMO	0.00	0.00	0.00	0.00
5.5.4	AUMENTO POR INSUFICIENCIA DE ESTIMACIONES POR PÉRDIDA O DETERIORO U OBSOLESCENCIA	0.00	0.00	0.00	0.00
5.5.4.1	AUMENTO POR INSUFICIENCIA DE ESTIMACIONES POR PÉRDIDA O DETERIORO U OBSOLESCENCIA	0.00	0.00	0.00	0.00
5.5.5	AUMENTO POR INSUFICIENCIA DE PROVISIONES	0.00	0.00	0.00	0.00
5.5.5.1	AUMENTO POR INSUFICIENCIA DE PROVISIONES	0.00	0.00	0.00	0.00
5.5.9	OTROS GASTOS	0.00	0.00	0.00	0.00
5.5.9.1	GASTOS DE EJERCICIOS ANTERIORES	0.00	0.00	0.00	0.00
5.5.9.2	PÉRDIDAS POR RESPONSABILIDADES	0.00	0.00	0.00	0.00
5.5.9.3	BONIFICACIONES Y DESCUENTOS OTORGADOS	0.00	0.00	0.00	0.00
5.5.9.4	DIFERENCIAS POR TIPO DE CAMBIO NEGATIVAS	0.00	0.00	0.00	0.00
5.5.9.5	DIFERENCIAS DE COTIZACIONES NEGATIVAS EN VALORES NEGOCIABLES	0.00	0.00	0.00	0.00
5.5.9.6	RESULTADO POR POSICIÓN MONETARIA	0.00	0.00	0.00	0.00
5.5.9.7	PÉRDIDAS POR PARTICIPACIÓN PATRIMONIAL	0.00	0.00	0.00	0.00
5.5.9.8	DIFERENCIAS POR REESTRUCTURACIÓN DE DEUDA PÚBLICA NEGATIVAS	0.00	0.00	0.00	0.00
5.5.9.9	OTROS GASTOS VARIOS	0.00	0.00	0.00	0.00
5.6	INVERSIÓN PÚBLICA	0.00	0.00	0.00	0.00
5.6.1	INVERSIÓN PÚBLICA NO CAPITALIZABLE	0.00	0.00	0.00	0.00
5.6.1.1	CONSTRUCCIÓN EN BIENES NO CAPITALIZABLE	0.00	0.00	0.00	0.00
7	CUENTAS DE ORDEN CONTABLES	0.00	0.00	0.00	0.00
7.1	VALORES	0.00	0.00	0.00	0.00
7.1.1	VALORES EN CUSTODIA	0.00	0.00	0.00	0.00
7.1.2	CUSTODIA DE VALORES	0.00	0.00	0.00	0.00
7.1.3	INSTRUMENTOS DE CRÉDITO PRESTADOS A FORMADORES DE MERCADO	0.00	0.00	0.00	0.00
7.1.4	PRÉSTAMO DE INSTRUMENTOS DE CRÉDITO A FORMADORES DE MERCADO Y SU GARANTÍA	0.00	0.00	0.00	0.00
7.1.5	INSTRUMENTOS DE CRÉDITO RECIBIDOS EN GARANTÍA DE LOS FORMADORES DE MERCADO	0.00	0.00	0.00	0.00
7.1.6	GARANTÍA DE CRÉDITOS RECIBIDOS DE LOS FORMADORES DE MERCADO	0.00	0.00	0.00	0.00
7.2	EMISION DE OBLIGACIONES	0.00	0.00	0.00	0.00
7.2.1	AUTORIZACIÓN PARA LA EMISIÓN DE BONOS, TÍTULOS Y VALORES DE LA DEUDA PÚBLICA INTERNA	0.00	0.00	0.00	0.00
7.2.2	AUTORIZACIÓN PARA LA EMISIÓN DE BONOS, TÍTULOS Y VALORES DE LA DEUDA PÚBLICA EXTERNA	0.00	0.00	0.00	0.00
7.2.3	EMISIONES AUTORIZADAS DE LA DEUDA PÚBLICA INTERNA Y EXTERNA	0.00	0.00	0.00	0.00
7.2.4	SUSCRIPCIÓN DE CONTRATOS DE PRÉSTAMOS Y OTRAS OBLIGACIONES DE LA DEUDA PÚBLICA INTERNA	0.00	0.00	0.00	0.00
7.2.5	SUSCRIPCIÓN DE CONTRATOS DE PRÉSTAMOS Y OTRAS OBLIGACIONES DE LA DEUDA PÚBLICA EXTERNA	0.00	0.00	0.00	0.00
7.2.6	CONTRATOS DE PRÉSTAMOS Y OTRAS OBLIGACIONES DE LA DEUDA PÚBLICA INTERNA Y EXTERNA	0.00	0.00	0.00	0.00
7.3	AVALES Y GARANTÍAS	0.00	0.00	0.00	0.00
7.3.1	AVALES AUTORIZADOS	0.00	0.00	0.00	0.00
7.3.2	AVALES FIRMADOS	0.00	0.00	0.00	0.00
7.3.3	FIANZAS Y GARANTÍAS RECIBIDAS POR DEUDAS A COBRAR	0.00	0.00	0.00	0.00
7.3.4	FIANZAS Y GARANTÍAS RECIBIDAS	0.00	0.00	0.00	0.00
7.3.5	FIANZAS OTORGADAS PARA RESPALDAR OBLIGACIONES NO FISCALES DEL GOBIERNO	0.00	0.00	0.00	0.00
7.3.6	FIANZAS OTORGADAS DEL GOBIERNO PARA RESPALDAR OBLIGACIONES NO FISCALES	0.00	0.00	0.00	0.00
7.4	JUICIOS	0.00	0.00	0.00	0.00
7.4.1	DEMANDAS JUDICIAL EN PROCESO DE RESOLUCIÓN	0.00	0.00	0.00	0.00
7.4.2	RESOLUCIÓN DE DEMANDAS EN PROCESO JUDICIAL	0.00	0.00	0.00	0.00
7.5	INVERSIÓN MEDIANTE PROYECTOS PARA PRESTACION DE SERVICIOS (PPS) Y SIMILARES	0.00	0.00	0.00	0.00
7.5.1	CONTRATOS PARA INVERSIÓN MEDIANTE PROYECTOS PARA PRESTACIÓN DE SERVICIOS (PPS) Y SIMILARES	0.00	0.00	0.00	0.00
7.5.2	INVERSIÓN PÚBLICA CONTRATADA MEDIANTE PROYECTOS PARA PRESTACIÓN DE SERVICIOS (PPS) Y SIMILARES	0.00	0.00	0.00	0.00
7.6	BIENES EN CONCESIONADOS O EN COMODATO	0.00	0.00	0.00	0.00
7.6.1	BIENES BAJO CONTRATO EN CONCESIÓN	0.00	0.00	0.00	0.00
7.6.2	CONTRATO DE CONCESIÓN POR BIENES	0.00	0.00	0.00	0.00
7.6.3	BIENES BAJO CONTRATO EN COMODATO	0.00	0.00	0.00	0.00
7.6.4	CONTRATO DE COMODATO POR BIENES	0.00	0.00	0.00	0.00

Bajo protesta de solemnidad declaramos que los Estados Financieros y sus notas, son razonablemente correctos y son responsabilidad del emisor.

Lic. Alejandro Santos Contreras
Director General de Administración

TRIBUNAL ELECTORAL DEL ESTADO DE COAHUILA DE ZARAGOZA


Balanza de Comprobación

Del 01 de julio al 30 de septiembre de 2022

(Cifras en Pesos)

CÓDIGO	CUENTA CONTABLE	SALDO INICIAL	CARGOS	ABONOS	SALDO FINAL
8	CUENTAS DE ORDEN PRESUPUESTARIAS	0.00	54,448,507.33	54,448,507.33	0.00
8.1	LEY DE INGRESOS	0.00	17,390,844.73	17,390,844.73	0.00
8.1.1	LEY DE INGRESOS ESTIMADA	33,376,940.45	0.00	0.00	33,376,940.45
8.1.2	LEY DE INGRESOS POR EJECUTAR	16,707,594.33	8,228,210.16	934,203.06	9,413,587.23
8.1.3	MODIFICACIONES A LA LEY DE INGRESOS ESTIMADA	540.15	934,203.06	933,965.64	777.57
8.1.4	LEY DE INGRESOS DEVENGADA	934,186.99	8,228,431.51	7,294,244.52	0.00
8.1.5	LEY DE INGRESOS RECAUDADA	15,735,699.28	0.00	8,228,431.51	23,964,130.79
8.2	PRESUPUESTO DE EGRESOS	0.00	37,057,662.60	37,057,662.60	0.00
8.2.1	PRESUPUESTO DE EGRESOS APROBADO	33,376,940.45	0.00	0.00	33,376,940.45
8.2.2	PRESUPUESTO DE EGRESOS POR EJERCER	17,942,844.77	2,393,039.84	10,460,935.57	9,874,949.04
8.2.3	MODIFICACIONES AL PRESUPUESTO DE EGRESOS APROBADO	0.00	2,393,039.84	2,393,039.84	0.00
8.2.4	PRESUPUESTO DE EGRESOS COMPROMETIDO	0.00	8,067,895.73	8,067,895.73	0.00
8.2.5	PRESUPUESTO DE EGRESOS DEVENGADO	0.00	8,067,895.73	8,067,895.73	0.00
8.2.6	PRESUPUESTO DE EGRESOS EJERCIDO	0.00	8,067,895.73	8,067,895.73	0.00
8.2.7	PRESUPUESTO DE EGRESOS PAGADO	15,434,095.68	8,067,895.73	0.00	23,501,991.41

Bajo protesta de decir verdad declaramos que los Estados Financieros y sus notas, son razonablemente correctos y son responsabilidad del emisor.



Lic. Alejandro Santos Contreras
Director General de Administración



TRIBUNAL ELECTORAL
DEL ESTADO DE COAHUILA

TRIBUNAL ELECTORAL DEL ESTADO DE COAHUILA DE ZARAGOZA

I. INFORMACIÓN CONTABLE

- s) Balanza de Comprobación Detallada al cuarto nivel (cuenta), acumulada del 01 de enero al 30 de septiembre de 2022, incluyendo las Cuentas de Orden Contables y Presupuestarias; e

TRIBUNAL ELECTORAL DEL ESTADO DE COAHUILA DE ZARAGOZA

Balanza de Comprobación

Del 01 de enero al 30 de septiembre de 2022

(Cifras en Pesos)

CÓDIGO	CUENTA CONTABLE	SALDO INICIAL	CARGOS	ABONOS	SALDO FINAL
1	ACTIVO	3,262,726.40	48,790,414.38	48,727,509.82	3,325,630.94
1.1	ACTIVO CIRCULANTE	1,284,186.80	48,429,296.16	48,727,509.82	985,975.14
1.1.1	EFFECTIVO Y EQUIVALENTES	1,214,565.98	21,531,242.42	21,912,307.81	833,500.59
1.1.1.1	EFFECTIVO	0.00	0.00	0.00	0.00
1.1.1.2	BANCOS/TESORERÍA	1,214,565.98	21,531,242.42	21,912,307.81	833,500.59
1.1.1.3	BANCOS/DEPENDENCIAS Y OTROS	0.00	0.00	0.00	0.00
1.1.1.4	INVERSIONES TEMPORALES (HASTA 3 MESES)	0.00	0.00	0.00	0.00
1.1.1.5	FONDOS CON AFECTACIÓN ESPECÍFICA	0.00	0.00	0.00	0.00
1.1.1.6	DEPÓSITOS DE FONDOS DE TERCEROS EN GARANTÍA Y/O ADMINISTRACIÓN	0.00	0.00	0.00	0.00
1.1.1.9	OTROS EFFECTIVOS Y EQUIVALENTES	0.00	0.00	0.00	0.00
1.1.2	DERECHOS A RECIBIR EFFECTIVO O EQUIVALENTES	69,820.82	26,873,422.12	26,790,568.39	152,474.55
1.1.2.1	INVERSIONES FINANCIERAS DE CORTO PLAZO	0.00	0.00	0.00	0.00
1.1.2.2	CUENTAS POR COBRAR A CORTO PLAZO	0.00	23,963,353.22	23,963,353.22	0.00
1.1.2.3	DEUDORES DIVERSOS POR COBRAR A CORTO PLAZO	2,620.67	211,914.55	213,542.67	992.55
1.1.2.4	INGRESOS POR RECUPERAR A CORTO PLAZO	0.00	777.57	777.57	0.00
1.1.2.5	DEUDORES POR ANTICIPOS DE LA TESORERÍA A CORTO PLAZO	67,000.15	25,000.00	3,500.15	88,500.00
1.1.2.6	PRÉSTAMOS OTORGADOS A CORTO PLAZO	0.00	121,784.00	58,802.00	62,982.00
1.1.2.9	OTROS DERECHOS A RECIBIR EFFECTIVO O EQUIVALENTES A CORTO PLAZO	0.00	2,550,592.78	2,550,592.78	0.00
1.1.3	DERECHOS A RECIBIR BIENES O SERVICIOS	0.00	24,633.62	24,633.62	0.00
1.1.3.1	ANTICIPO A PROVEEDORES POR ADQUISICIÓN DE BIENES Y PRESTACIÓN DE SERVICIOS A CORTO PLAZO	0.00	24,633.62	24,633.62	0.00
1.1.3.2	ANTICIPO A PROVEEDORES POR ADQUISICIÓN DE BIENES INMUEBLES Y MUEBLES A CORTO PLAZO	0.00	0.00	0.00	0.00
1.1.3.3	ANTICIPO A PROVEEDORES POR ADQUISICIÓN DE BIENES INTANGIBLES A CORTO PLAZO	0.00	0.00	0.00	0.00
1.1.3.4	ANTICIPO A CONTRATISTAS POR OBRAS PÚBLICAS A CORTO PLAZO	0.00	0.00	0.00	0.00
1.1.3.9	OTROS DERECHOS A RECIBIR BIENES O SERVICIOS A CORTO PLAZO	0.00	0.00	0.00	0.00
1.1.4	INVENTARIOS	0.00	0.00	0.00	0.00
1.1.4.1	INVENTARIO DE MERCANCIAS PARA VENTA	0.00	0.00	0.00	0.00
1.1.4.2	INVENTARIO DE MERCANCIAS TERMINADAS	0.00	0.00	0.00	0.00
1.1.4.3	INVENTARIO DE MERCANCIAS EN PROCESO DE ELABORACIÓN	0.00	0.00	0.00	0.00
1.1.4.4	INVENTARIO DE MATERIAS PRIMAS, MATERIALES Y SUMINISTROS PARA PRODUCCIÓN	0.00	0.00	0.00	0.00
1.1.4.5	BIENES EN TRÁNSITO	0.00	0.00	0.00	0.00
1.1.5	ALMACENES	0.00	0.00	0.00	0.00
1.1.5.1	ALMACÉN DE MATERIALES Y SUMINISTROS DE CONSUMO	0.00	0.00	0.00	0.00
1.1.6	ESTIMACIÓN POR PÉRDIDA O DETERIORO DE ACTIVOS CIRCULANTES	0.00	0.00	0.00	0.00
1.1.6.1	ESTIMACIONES PARA CUENTAS INCOBRABLES POR DERECHOS A RECIBIR EFFECTIVO O EQUIVALENTES	0.00	0.00	0.00	0.00
1.1.6.2	ESTIMACIÓN POR DETERIORO DE INVENTARIOS	0.00	0.00	0.00	0.00
1.1.9	OTROS ACTIVOS CIRCULANTES	0.00	0.00	0.00	0.00
1.1.9.1	VALORES EN GARANTÍA	0.00	0.00	0.00	0.00
1.1.9.2	BIENES EN GARANTÍA (EXCLUYE DEPÓSITOS DE FONDOS)	0.00	0.00	0.00	0.00
1.1.9.3	BIENES DERIVADOS DE EMBARGOS, DECOMISOS, ASEGURAMIENTOS Y DACIÓN EN PAGO	0.00	0.00	0.00	0.00
1.1.9.4	ADQUISICIÓN CON FONDOS DE TERCEROS	0.00	0.00	0.00	0.00
1.2	ACTIVO NO CIRCULANTE	1,978,539.60	361,116.20	0.00	2,339,655.80
1.2.1	INVERSIONES FINANCIERAS A LARGO PLAZO	0.00	0.00	0.00	0.00
1.2.1.1	INVERSIONES A LARGO PLAZO	0.00	0.00	0.00	0.00
1.2.1.2	TÍTULOS Y VALORES A LARGO PLAZO	0.00	0.00	0.00	0.00
1.2.1.3	FIDEICOMISOS, MANDATOS Y CONTRATOS ANÁLOGOS	0.00	0.00	0.00	0.00
1.2.1.4	PARTICIPACIONES Y APORTACIONES DE CAPITAL	0.00	0.00	0.00	0.00
1.2.2	DERECHOS A RECIBIR EFFECTIVO O EQUIVALENTES A LARGO PLAZO	60,733.00	0.00	0.00	60,733.00
1.2.2.1	DOCUMENTOS POR COBRAR A LARGO PLAZO	60,733.00	0.00	0.00	60,733.00
1.2.2.2	DEUDORES DIVERSOS A LARGO PLAZO	0.00	0.00	0.00	0.00
1.2.2.3	INGRESOS POR RECUPERAR A LARGO PLAZO	0.00	0.00	0.00	0.00
1.2.2.4	PRÉSTAMOS OTORGADOS A LARGO PLAZO	0.00	0.00	0.00	0.00
1.2.2.9	OTROS DERECHOS A RECIBIR EFFECTIVO O EQUIVALENTES A LARGO PLAZO	0.00	0.00	0.00	0.00
1.2.3	BIENES INMUEBLES, INFRAESTRUCTURA Y CONSTRUCCIONES EN PROCESO	0.00	0.00	0.00	0.00
1.2.3.1	TERRENOS	0.00	0.00	0.00	0.00
1.2.3.2	VIVIENDAS	0.00	0.00	0.00	0.00
1.2.3.3	EDIFICIOS NO HABITACIONALES	0.00	0.00	0.00	0.00
1.2.3.4	INFRAESTRUCTURA	0.00	0.00	0.00	0.00
1.2.3.5	CONSTRUCCIONES EN PROCESO EN BIENES DE DOMINIO PÚBLICO	0.00	0.00	0.00	0.00
1.2.3.6	CONSTRUCCIONES EN PROCESO EN BIENES PROPIOS	0.00	0.00	0.00	0.00
1.2.3.9	OTROS BIENES INMUEBLES	0.00	0.00	0.00	0.00
1.2.4	BIENES MUEBLES	3,487,955.27	361,116.20	0.00	3,849,071.47
1.2.4.1	MOBILIARIO Y EQUIPO DE ADMINISTRACIÓN	2,123,164.10	361,116.20	0.00	2,484,280.30
1.2.4.2	MOBILIARIO Y EQUIPO EDUCACIONAL Y RECREATIVO	92,322.39	0.00	0.00	92,322.39
1.2.4.3	EQUIPO E INSTRUMENTAL MÉDICO Y DE LABORATORIO	0.00	0.00	0.00	0.00
1.2.4.4	VEHÍCULOS Y EQUIPO DE TRANSPORTE	999,790.00	0.00	0.00	999,790.00
1.2.4.5	EQUIPO DE DEFENSA Y SEGURIDAD	0.00	0.00	0.00	0.00
1.2.4.6	MAQUINARIA, OTROS EQUIPOS Y HERRAMIENTAS	272,678.78	0.00	0.00	272,678.78
1.2.4.7	COLECCIONES, OBRAS DE ARTE Y OBJETOS VALIOSOS	0.00	0.00	0.00	0.00
1.2.4.8	ACTIVOS BIOLÓGICOS	0.00	0.00	0.00	0.00
1.2.5	ACTIVOS INTANGIBLES	243,910.04	0.00	0.00	243,910.04
1.2.5.1	SOFTWARE	224,961.20	0.00	0.00	224,961.20
1.2.5.2	PATENTES, MARCAS Y DERECHOS	0.00	0.00	0.00	0.00
1.2.5.3	CONCESIONES Y FRANQUICIAS	0.00	0.00	0.00	0.00
1.2.5.4	LICENCIAS	18,948.84	0.00	0.00	18,948.84
1.2.5.9	OTROS ACTIVOS INTANGIBLES	0.00	0.00	0.00	0.00
1.2.6	DEPRECIACIÓN, DETERIORO Y AMORTIZACIÓN ACUMULADA DE BIENES	-1,814,058.71	0.00	0.00	-1,814,058.71
1.2.6.1	DEPRECIACIÓN ACUMULADA DE BIENES INMUEBLES	0.00	0.00	0.00	0.00
1.2.6.2	DEPRECIACIÓN ACUMULADA DE INFRAESTRUCTURA	0.00	0.00	0.00	0.00

1.2.6.3	DEPRECIACIÓN ACUMULADA DE BIENES MUEBLES	-1,665,268.67	0.00	0.00	-1,665,268.67
1.2.6.4	DETERIORO ACUMULADO DE ACTIVOS BIOLÓGICOS	0.00	0.00	0.00	0.00
1.2.6.5	AMORTIZACIÓN ACUMULADA DE ACTIVOS INTANGIBLES	-148,790.04	0.00	0.00	-148,790.04
1.2.7	ACTIVOS DIFERIDOS	0.00	0.00	0.00	0.00
1.2.7.1	ESTUDIOS, FORMULACIÓN Y EVALUACIÓN DE PROYECTOS	0.00	0.00	0.00	0.00
1.2.7.2	DERECHOS SOBRE BIENES EN RÉGIMEN DE ARRENDAMIENTO FINANCIERO	0.00	0.00	0.00	0.00
1.2.7.3	GASTOS PAGADOS POR ADELANTADO A LARGO PLAZO	0.00	0.00	0.00	0.00
1.2.7.4	ANTICIPOS A LARGO PLAZO	0.00	0.00	0.00	0.00
1.2.7.5	BENEFICIOS AL RETIRO DE EMPLEADOS PAGADOS POR ADELANTADO	0.00	0.00	0.00	0.00
1.2.7.9	OTROS ACTIVOS DIFERIDOS	0.00	0.00	0.00	0.00
1.2.8	ESTIMACIÓN POR PÉRDIDA O DETERIORO DE ACTIVOS NO CIRCULANTES	0.00	0.00	0.00	0.00
1.2.8.1	ESTIMACIONES POR PÉRDIDA DE CUENTAS INCOBRABLES DE DOCUMENTOS POR COBRAR A LARGO PLAZO	0.00	0.00	0.00	0.00
1.2.8.2	ESTIMACIONES POR PÉRDIDA DE CUENTAS INCOBRABLES DE DEUDORES DIVERSOS POR COBRAR A LARGO PLAZO	0.00	0.00	0.00	0.00
1.2.8.3	ESTIMACIONES POR PÉRDIDA DE CUENTAS INCOBRABLES DE INGRESOS POR COBRAR A LARGO PLAZO	0.00	0.00	0.00	0.00
1.2.8.4	ESTIMACIONES POR PÉRDIDA DE CUENTAS INCOBRABLES DE PRÉSTAMOS OTORGADOS A LARGO PLAZO	0.00	0.00	0.00	0.00
1.2.8.9	ESTIMACIONES POR PÉRDIDA DE OTRAS CUENTAS INCOBRABLES A LARGO PLAZO	0.00	0.00	0.00	0.00
1.2.9	OTROS ACTIVOS NO CIRCULANTES	0.00	0.00	0.00	0.00
1.2.9.1	BIENES EN CONCESIÓN	0.00	0.00	0.00	0.00
1.2.9.2	BIENES EN ARRENDAMIENTO FINANCIERO	0.00	0.00	0.00	0.00
1.2.9.3	BIENES EN COMODATO	0.00	0.00	0.00	0.00
2	PASIVO	1,250,548.03	26,480,443.51	25,721,390.25	491,494.77
2.1	PASIVO CIRCULANTE	1,250,548.03	26,480,443.51	25,721,390.25	491,494.77
2.1.1	CUENTAS POR PAGAR A CORTO PLAZO	1,250,548.03	26,480,443.51	25,721,390.25	491,494.77
2.1.1.1	SERVICIOS PERSONALES POR PAGAR A CORTO PLAZO	0.00	13,208,262.54	13,208,262.54	0.00
2.1.1.2	PROVEEDORES POR PAGAR A CORTO PLAZO	0.00	3,465,886.92	3,465,886.92	0.00
2.1.1.3	CONTRATISTAS POR OBRAS PÚBLICAS POR PAGAR A CORTO PLAZO	0.00	0.00	0.00	0.00
2.1.1.4	PARTICIPACIONES Y APORTACIONES POR PAGAR A CORTO PLAZO	0.00	0.00	0.00	0.00
2.1.1.5	TRANSFERENCIAS OTORGADAS POR PAGAR A CORTO PLAZO	0.00	150,000.00	150,000.00	0.00
2.1.1.6	INTERESES, COMISIONES Y OTROS GASTOS DE LA DEUDA PÚBLICA POR PAGAR A CORTO PLAZO	0.00	0.00	0.00	0.00
2.1.1.7	RETENCIONES Y CONTRIBUCIONES POR PAGAR A CORTO PLAZO	1,191,300.22	9,395,034.00	8,635,980.74	432,248.96
2.1.1.8	DEVOLUCIONES DE LA LEY DE INGRESOS POR PAGAR A CORTO PLAZO	0.00	0.00	0.00	0.00
2.1.1.9	OTRAS CUENTAS POR PAGAR A CORTO PLAZO	59,247.81	261,260.05	261,260.05	59,247.81
2.1.2	DOCUMENTOS POR PAGAR A CORTO PLAZO	0.00	0.00	0.00	0.00
2.1.2.1	DOCUMENTOS COMERCIALES POR PAGAR A CORTO PLAZO	0.00	0.00	0.00	0.00
2.1.2.2	DOCUMENTOS CON CONTRATISTAS POR OBRAS PÚBLICAS POR PAGAR A CORTO PLAZO	0.00	0.00	0.00	0.00
2.1.2.9	OTROS DOCUMENTOS POR PAGAR A CORTO PLAZO	0.00	0.00	0.00	0.00
2.1.3	PORCIÓN A CORTO PLAZO DE LA DEUDA PÚBLICA A LARGO PLAZO	0.00	0.00	0.00	0.00
2.1.3.1	PORCIÓN A CORTO PLAZO DE LA DEUDA PÚBLICA INTERNA	0.00	0.00	0.00	0.00
2.1.3.2	PORCIÓN A CORTO PLAZO DE LA DEUDA PÚBLICA EXTERNA	0.00	0.00	0.00	0.00
2.1.3.3	PORCIÓN A CORTO PLAZO DE ARRENDAMIENTO FINANCIERO	0.00	0.00	0.00	0.00
2.1.4	TÍTULOS Y VALORES A CORTO PLAZO	0.00	0.00	0.00	0.00
2.1.4.1	TÍTULOS Y VALORES DE LA DEUDA PÚBLICA INTERNA A CORTO PLAZO	0.00	0.00	0.00	0.00
2.1.4.2	TÍTULOS Y VALORES DE LA DEUDA PÚBLICA EXTERNA A CORTO PLAZO	0.00	0.00	0.00	0.00
2.1.5	PASIVOS DIFERIDOS A CORTO PLAZO	0.00	0.00	0.00	0.00
2.1.5.1	INGRESOS COBRADOS POR ADELANTADO A CORTO PLAZO	0.00	0.00	0.00	0.00
2.1.5.2	INTERESES COBRADOS POR ADELANTADO A CORTO PLAZO	0.00	0.00	0.00	0.00
2.1.5.9	OTROS PASIVOS DIFERIDOS A CORTO PLAZO	0.00	0.00	0.00	0.00
2.1.6	FONDOS Y BIENES DE TERCEROS EN GARANTÍA Y/O ADMINISTRACIÓN A CORTO PLAZO	0.00	0.00	0.00	0.00
2.1.6.1	FONDOS EN GARANTÍA A CORTO PLAZO	0.00	0.00	0.00	0.00
2.1.6.2	FONDOS EN ADMINISTRACIÓN A CORTO PLAZO	0.00	0.00	0.00	0.00
2.1.6.3	FONDOS CONTINGENTES A CORTO PLAZO	0.00	0.00	0.00	0.00
2.1.6.4	FONDOS DE FIDEICOMISOS, MANDATOS Y CONTRATOS ANÁLOGOS A CORTO PLAZO	0.00	0.00	0.00	0.00
2.1.6.5	OTROS FONDOS DE TERCEROS EN GARANTÍA Y/O ADMINISTRACIÓN A CORTO PLAZO	0.00	0.00	0.00	0.00
2.1.6.6	VALORES Y BIENES EN GARANTÍA A CORTO PLAZO	0.00	0.00	0.00	0.00
2.1.7	PROVISIONES A CORTO PLAZO	0.00	0.00	0.00	0.00
2.1.7.1	PROVISIÓN PARA DEMANDAS Y JUICIOS A CORTO PLAZO	0.00	0.00	0.00	0.00
2.1.7.2	PROVISIÓN PARA CONTINGENCIAS A CORTO PLAZO	0.00	0.00	0.00	0.00
2.1.7.9	OTRAS PROVISIONES A CORTO PLAZO	0.00	0.00	0.00	0.00
2.1.9	OTROS PASIVOS A CORTO PLAZO	0.00	0.00	0.00	0.00
2.1.9.1	INGRESOS POR CLASIFICAR	0.00	0.00	0.00	0.00
2.1.9.2	RECAUDACIÓN POR PARTICIPAR	0.00	0.00	0.00	0.00
2.1.9.9	OTROS PASIVOS CIRCULANTES	0.00	0.00	0.00	0.00
2.2	PASIVO NO CIRCULANTE	0.00	0.00	0.00	0.00
2.2.1	CUENTAS POR PAGAR A LARGO PLAZO	0.00	0.00	0.00	0.00
2.2.1.1	PROVEEDORES POR PAGAR A LARGO PLAZO	0.00	0.00	0.00	0.00
2.2.1.2	CONTRATISTAS POR OBRAS PÚBLICAS POR PAGAR A LARGO PLAZO	0.00	0.00	0.00	0.00
2.2.2	DOCUMENTOS POR PAGAR A LARGO PLAZO	0.00	0.00	0.00	0.00
2.2.2.1	DOCUMENTOS COMERCIALES POR PAGAR A LARGO PLAZO	0.00	0.00	0.00	0.00
2.2.2.2	DOCUMENTOS CON CONTRATISTAS POR OBRAS PÚBLICAS POR PAGAR A LARGO PLAZO	0.00	0.00	0.00	0.00
2.2.2.9	OTROS DOCUMENTOS POR PAGAR A LARGO PLAZO	0.00	0.00	0.00	0.00
2.2.3	DEUDA PÚBLICA A LARGO PLAZO	0.00	0.00	0.00	0.00
2.2.3.1	TÍTULOS Y VALORES DE LA DEUDA PÚBLICA INTERNA A LARGO PLAZO	0.00	0.00	0.00	0.00
2.2.3.2	TÍTULOS Y VALORES DE LA DEUDA PÚBLICA EXTERNA A LARGO PLAZO	0.00	0.00	0.00	0.00
2.2.3.3	PRÉSTAMOS DE LA DEUDA PÚBLICA INTERNA POR PAGAR A LARGO PLAZO	0.00	0.00	0.00	0.00
2.2.3.4	PRÉSTAMOS DE LA DEUDA PÚBLICA EXTERNA POR PAGAR A LARGO PLAZO	0.00	0.00	0.00	0.00
2.2.3.5	ARRENDAMIENTO FINANCIERO POR PAGAR A LARGO PLAZO	0.00	0.00	0.00	0.00
2.2.4	PASIVOS DIFERIDOS A LARGO PLAZO	0.00	0.00	0.00	0.00
2.2.4.1	CRÉDITOS DIFERIDOS A LARGO PLAZO	0.00	0.00	0.00	0.00
2.2.4.2	INTERESES COBRADOS POR ADELANTADO A LARGO PLAZO	0.00	0.00	0.00	0.00
2.2.4.9	OTROS PASIVOS DIFERIDOS A LARGO PLAZO	0.00	0.00	0.00	0.00
2.2.5	FONDOS Y BIENES DE TERCEROS EN GARANTÍA Y/O ADMINISTRACIÓN A LARGO PLAZO	0.00	0.00	0.00	0.00
2.2.5.1	FONDOS EN GARANTÍA A LARGO PLAZO	0.00	0.00	0.00	0.00

2.2.5.2	FONDOS EN ADMINISTRACIÓN A LARGO PLAZO	0.00	0.00	0.00	0.00
2.2.5.3	FONDOS CONTINGENTES A LARGO PLAZO	0.00	0.00	0.00	0.00
2.2.5.4	FONDOS DE FIDEICOMISOS, MANDATOS Y CONTRATOS ANÁLOGOS A LARGO PLAZO	0.00	0.00	0.00	0.00
2.2.5.5	OTROS FONDOS DE TERCEROS EN GARANTÍA Y/O ADMINISTRACIÓN A LARGO PLAZO	0.00	0.00	0.00	0.00
2.2.5.6	VALORES Y BIENES EN GARANTÍA A LARGO PLAZO	0.00	0.00	0.00	0.00
2.2.6	PROVISIONES A LARGO PLAZO	0.00	0.00	0.00	0.00
2.2.6.1	PROVISIÓN PARA DEMANDAS Y JUICIOS A LARGO PLAZO	0.00	0.00	0.00	0.00
2.2.6.2	PROVISIÓN PARA PENSIONES A LARGO PLAZO	0.00	0.00	0.00	0.00
2.2.6.3	PROVISIÓN PARA CONTINGENCIAS A LARGO PLAZO	0.00	0.00	0.00	0.00
2.2.6.9	OTRAS PROVISIONES A LARGO PLAZO	0.00	0.00	0.00	0.00
3	HACIENDA PÚBLICA/PATRIMONIO	2,012,178.37	23,142,173.35	23,964,130.79	2,834,136.17
3.1	HACIENDA PÚBLICA/PATRIMONIO CONTRIBUIDO	334,550.00	0.00	0.00	334,550.00
3.1.1	APORTACIONES	0.00	0.00	0.00	0.00
3.1.2	DONACIONES DE CAPITAL	334,550.00	0.00	0.00	334,550.00
3.1.3	ACTUALIZACIÓN DE LA HACIENDA PÚBLICA/PATRIMONIO	0.00	0.00	0.00	0.00
3.2	HACIENDA PÚBLICA/PATRIMONIO GENERADO	1,677,628.37	23,142,173.35	23,964,130.79	2,499,586.17
3.2.1	RESULTADOS DEL EJERCICIO (AHORRO/ DESAHORRO)	0.00	23,140,875.21	23,964,130.79	823,255.58
3.2.2	RESULTADOS DE EJERCICIOS ANTERIORES	2,772,588.82	0.00	0.00	2,772,588.82
3.2.3	REVALÚOS	0.00	0.00	0.00	0.00
3.2.3.1	REVALÚO DE BIENES INMUEBLES	0.00	0.00	0.00	0.00
3.2.3.2	REVALÚO DE BIENES MUEBLES	0.00	0.00	0.00	0.00
3.2.3.3	REVALÚO DE BIENES INTANGIBLES	0.00	0.00	0.00	0.00
3.2.3.9	OTROS REVALÚOS	0.00	0.00	0.00	0.00
3.2.4	RESERVAS	0.00	0.00	0.00	0.00
3.2.4.1	RESERVAS DE PATRIMONIO	0.00	0.00	0.00	0.00
3.2.4.2	RESERVAS TERRITORIALES	0.00	0.00	0.00	0.00
3.2.4.3	RESERVAS POR CONTINGENCIAS	0.00	0.00	0.00	0.00
3.2.5	RECTIFICACIONES DE RESULTADOS DE EJERCICIOS ANTERIORES	-1,094,960.45	1,298.14	0.36	-1,096,258.23
3.2.5.1	CAMBIOS EN POLÍTICAS CONTABLES	-43,852.03	0.00	0.00	-43,852.03
3.2.5.2	CAMBIOS POR ERRORES CONTABLES	-1,051,108.42	1,298.14	0.36	-1,052,406.20
3.3	EXCESO O INSUFICIENCIA EN LA ACTUALIZACIÓN DE LA HACIENDA PÚBLICA/PATRIMONIO	0.00	0.00	0.00	0.00
3.3.1	RESULTADO POR POSICIÓN MONETARIA	0.00	0.00	0.00	0.00
3.3.2	RESULTADO POR TENENCIA DE ACTIVOS NO MONETARIOS	0.00	0.00	0.00	0.00
4	INGRESOS Y OTROS BENEFICIOS	0.00	23,964,130.79	23,964,130.79	0.00
4.1	INGRESOS DE GESTIÓN	0.00	777.57	777.57	0.00
4.1.1	IMPUESTOS	0.00	0.00	0.00	0.00
4.1.1.1	IMPUESTOS SOBRE LOS INGRESOS	0.00	0.00	0.00	0.00
4.1.1.2	IMPUESTOS SOBRE EL PATRIMONIO	0.00	0.00	0.00	0.00
4.1.1.3	IMPUESTOS SOBRE LA PRODUCCIÓN, EL CONSUMO Y LAS TRANSACCIONES	0.00	0.00	0.00	0.00
4.1.1.4	IMPUESTOS AL COMERCIO EXTERIOR	0.00	0.00	0.00	0.00
4.1.1.5	IMPUESTOS SOBRE NÓMINAS Y ASIMILABLES	0.00	0.00	0.00	0.00
4.1.1.6	IMPUESTOS ECOLÓGICOS	0.00	0.00	0.00	0.00
4.1.1.7	ACCESORIOS DE IMPUESTOS	0.00	0.00	0.00	0.00
4.1.1.8	IMPUESTOS NO COMPRENDIDOS EN LA LEY DE INGRESOS VIGENTE, CAUSADOS EN EJERCICIOS FISCALES ANTERIORES PENDIENTES DE LIQUIDACIÓN O PAGO	0.00	0.00	0.00	0.00
4.1.1.9	OTROS IMPUESTOS	0.00	0.00	0.00	0.00
4.1.2	CUOTAS Y APORTACIONES DE SEGURIDAD SOCIAL	0.00	0.00	0.00	0.00
4.1.2.1	APORTACIONES PARA FONDOS DE VIVIENDA	0.00	0.00	0.00	0.00
4.1.2.2	CUOTAS PARA LA SEGURIDAD SOCIAL	0.00	0.00	0.00	0.00
4.1.2.3	CUOTAS DE AHORRO PARA EL RETIRO	0.00	0.00	0.00	0.00
4.1.2.4	ACCESORIOS DE CUOTAS Y APORTACIONES DE SEGURIDAD SOCIAL	0.00	0.00	0.00	0.00
4.1.2.9	OTRAS CUOTAS Y APORTACIONES PARA LA SEGURIDAD SOCIAL	0.00	0.00	0.00	0.00
4.1.3	CONTRIBUCIONES DE MEJORAS	0.00	0.00	0.00	0.00
4.1.3.1	CONTRIBUCIONES DE MEJORAS POR OBRAS PÚBLICAS	0.00	0.00	0.00	0.00
4.1.3.2	CONTRIBUCIONES DE MEJORAS NO COMPRENDIDAS EN LA LEY DE INGRESOS VIGENTE, CAUSADAS EN EJERCICIOS FISCALES ANTERIORES PENDIENTES DE LIQUIDACIÓN O PAGO	0.00	0.00	0.00	0.00
4.1.4	DERECHOS	0.00	0.00	0.00	0.00
4.1.4.1	DERECHOS POR EL USO, GOCE, APROVECHAMIENTO O EXPLOTACIÓN DE BIENES DE DOMINIO PÚBLICO	0.00	0.00	0.00	0.00
4.1.4.2	DERECHOS A LOS HIDROCARBUROS (DEROGADA)	0.00	0.00	0.00	0.00
4.1.4.3	DERECHOS POR PRESTACIÓN DE SERVICIOS	0.00	0.00	0.00	0.00
4.1.4.4	ACCESORIOS DE DERECHOS	0.00	0.00	0.00	0.00
4.1.4.5	DERECHOS NO COMPRENDIDOS EN LA LEY DE INGRESOS VIGENTE, CAUSADOS EN EJERCICIOS FISCALES ANTERIORES PENDIENTES DE LIQUIDACIÓN O PAGO	0.00	0.00	0.00	0.00
4.1.4.9	OTROS DERECHOS	0.00	0.00	0.00	0.00
4.1.5	PRODUCTOS	0.00	777.57	777.57	0.00
4.1.5.1	PRODUCTOS	0.00	777.57	777.57	0.00
4.1.5.2	ENAJENACIÓN DE BIENES MUEBLES NO SUJETOS A SER INVENTARIADOS (DEROGADA)	0.00	0.00	0.00	0.00
4.1.5.3	ACCESORIOS DE PRODUCTOS (DEROGADA)	0.00	0.00	0.00	0.00
4.1.5.4	PRODUCTOS NO COMPRENDIDOS EN LA LEY DE INGRESOS VIGENTE, CAUSADOS EN EJERCICIOS FISCALES ANTERIORES PENDIENTES DE LIQUIDACIÓN O PAGO	0.00	0.00	0.00	0.00
4.1.5.9	OTROS PRODUCTOS QUE GENERAN INGRESOS CORRIENTES (DEROGADA)	0.00	0.00	0.00	0.00
4.1.6	APROVECHAMIENTOS	0.00	0.00	0.00	0.00
4.1.6.1	INCENTIVOS DERIVADOS DE LA COLABORACIÓN FISCAL (DEROGADA)	0.00	0.00	0.00	0.00
4.1.6.2	MULTAS	0.00	0.00	0.00	0.00
4.1.6.3	INDEMNIZACIONES	0.00	0.00	0.00	0.00
4.1.6.4	REINTEGROS	0.00	0.00	0.00	0.00
4.1.6.5	APROVECHAMIENTOS PROVENIENTES DE OBRAS PÚBLICAS	0.00	0.00	0.00	0.00
4.1.6.6	APROVECHAMIENTOS NO COMPRENDIDOS EN LA LEY DE INGRESOS VIGENTE, CAUSADOS EN EJERCICIOS FISCALES ANTERIORES PENDIENTES DE LIQUIDACIÓN O PAGO	0.00	0.00	0.00	0.00
4.1.6.7	APROVECHAMIENTOS POR APORTACIONES Y COOPERACIONES (DEROGADA)	0.00	0.00	0.00	0.00
4.1.6.8	ACCESORIOS DE APROVECHAMIENTOS	0.00	0.00	0.00	0.00
4.1.6.9	OTROS APROVECHAMIENTOS	0.00	0.00	0.00	0.00
4.1.7	INGRESOS POR VENTA DE BIENES Y PRESTACIÓN DE SERVICIOS	0.00	0.00	0.00	0.00
4.1.7.1	INGRESOS POR VENTA DE BIENES Y PRESTACIÓN DE SERVICIOS DE INSTITUCIONES PÚBLICAS DE SEGURIDAD SOCIAL	0.00	0.00	0.00	0.00
4.1.7.2	INGRESOS POR VENTA DE BIENES Y PRESTACIÓN DE SERVICIOS DE EMPRESAS PRODUCTIVAS DEL ESTADO	0.00	0.00	0.00	0.00
4.1.7.3	INGRESOS POR VENTA DE BIENES Y PRESTACIÓN DE SERVICIOS DE ENTIDADES PARAESTATALES Y FIDEICOMISOS NO EMPRE	0.00	0.00	0.00	0.00

4.1.7.4	INGRESOS POR VENTA DE BIENES Y PRESTACIÓN DE SERVICIOS DE ENTIDADES PARAESTATALES EMPRESARIALES NO FINAN	0.00	0.00	0.00	0.00
4.1.7.5	INGRESOS POR VENTA DE BIENES Y PRESTACIÓN DE SERVICIOS DE ENTIDADES PARAESTATALES EMPRESARIALES FINANCIER	0.00	0.00	0.00	0.00
4.1.7.6	INGRESOS POR VENTA DE BIENES Y PRESTACIÓN DE SERVICIOS DE ENTIDADES PARAESTATALES EMPRESARIALES FINANCIER	0.00	0.00	0.00	0.00
4.1.7.7	INGRESOS POR VENTA DE BIENES Y PRESTACIÓN DE SERVICIOS DE FIDEICOMISOS FINANCIEROS PÚBLICOS CON PARTICIPAC	0.00	0.00	0.00	0.00
4.1.7.8	INGRESOS POR VENTA DE BIENES Y PRESTACIÓN DE SERVICIOS DE LOS PODERES LEGISLATIVO Y JUDICIAL, Y DE LOS ORGA	0.00	0.00	0.00	0.00
4.1.9	INGRESOS NO COMPRENDIDOS EN LAS FRACCIONES DE LA LEY DE INGRESOS CAUSADOS EN EJERCICIOS FISCALES ANTER	0.00	0.00	0.00	0.00
4.1.9.1	IMPUESTOS NO COMPRENDIDOS EN LAS FRACCIONES DE LA LEY DE INGRESOS CAUSADOS EN EJERCICIOS FISCALES ANTER	0.00	0.00	0.00	0.00
4.1.9.2	CONTRIBUCIONES DE MEJORAS, DERECHOS, PRODUCTOS Y APROVECHAMIENTOS NO COMPRENDIDOS EN LAS FRACCIONES	0.00	0.00	0.00	0.00
4.2	PARTICIPACIONES, APORTACIONES, CONVENIOS, INCENTIVOS DERIVADOS DE LA COLABORACIÓN FISCAL, FONDOS DISTINTOS DE APORTACIONES, TRANSFERENCIAS, ASIGNACIONES, SUBSIDIOS Y SUBVENCIONES, Y PENSIONES Y JUBILACIONES	0.00	23,963,353.22	23,963,353.22	0.00
4.2.1	PARTICIPACIONES, APORTACIONES, CONVENIOS, INCENTIVOS DERIVADOS DE LA COLABORACIÓN FISCAL Y FONDOS DISTINTOS DE APORTACIONES	0.00	0.00	0.00	0.00
4.2.1.1	PARTICIPACIONES	0.00	0.00	0.00	0.00
4.2.1.2	APORTACIONES	0.00	0.00	0.00	0.00
4.2.1.3	CONVENIOS	0.00	0.00	0.00	0.00
4.2.1.4	INCENTIVOS DERIVADOS DE LA COLABORACIÓN FISCAL	0.00	0.00	0.00	0.00
4.2.1.5	FONDOS DISTINTOS DE APORTACIONES	0.00	0.00	0.00	0.00
4.2.2	TRANSFERENCIAS, ASIGNACIONES, SUBSIDIOS Y SUBVENCIONES, Y PENSIONES Y JUBILACIONES	0.00	23,963,353.22	23,963,353.22	0.00
4.2.2.1	TRANSFERENCIAS Y ASIGNACIONES	0.00	23,963,353.22	23,963,353.22	0.00
4.2.2.2	TRANSFERENCIAS DEL SECTOR PÚBLICO (DEROGADA)	0.00	0.00	0.00	0.00
4.2.2.3	SUBSIDIOS Y SUBVENCIONES	0.00	0.00	0.00	0.00
4.2.2.4	AYUDAS SOCIALES (DEROGADA)	0.00	0.00	0.00	0.00
4.2.2.5	PENSIONES Y JUBILACIONES	0.00	0.00	0.00	0.00
4.2.2.6	TRANSFERENCIAS DEL EXTERIOR (DEROGADA)	0.00	0.00	0.00	0.00
4.2.2.7	TRANSFERENCIAS DEL FONDO MEXICANO DEL PETRÓLEO PARA LA ESTABILIZACIÓN Y EL DESARROLLO	0.00	0.00	0.00	0.00
4.3	OTROS INGRESOS Y BENEFICIOS	0.00	0.00	0.00	0.00
4.3.1	INGRESOS FINANCIEROS	0.00	0.00	0.00	0.00
4.3.1.1	INTERESES GANADOS DE TÍTULOS, VALORES Y DEMÁS INSTRUMENTOS FINANCIEROS	0.00	0.00	0.00	0.00
4.3.1.9	OTROS INGRESOS FINANCIEROS	0.00	0.00	0.00	0.00
4.3.2	INCREMENTO POR VARIACIÓN DE INVENTARIOS	0.00	0.00	0.00	0.00
4.3.2.1	INCREMENTO POR VARIACIÓN DE INVENTARIOS DE MERCANCIAS PARA VENTA	0.00	0.00	0.00	0.00
4.3.2.2	INCREMENTO POR VARIACIÓN DE INVENTARIOS DE MERCANCIAS TERMINADAS	0.00	0.00	0.00	0.00
4.3.2.3	INCREMENTO POR VARIACIÓN DE INVENTARIOS DE MERCANCIAS EN PROCESO DE ELABORACIÓN	0.00	0.00	0.00	0.00
4.3.2.4	INCREMENTO POR VARIACIÓN DE INVENTARIOS DE MATERIAS PRIMAS, MATERIALES Y SUMINISTROS PARA PRODUCCIÓN	0.00	0.00	0.00	0.00
4.3.2.5	INCREMENTO POR VARIACIÓN DE ALMACÉN DE MATERIAS PRIMAS, MATERIALES Y SUMINISTROS DE CONSUMO	0.00	0.00	0.00	0.00
4.3.3	DISMINUCIÓN DEL EXCESO DE ESTIMACIONES POR PÉRDIDA O DETERIORO U OBSOLESCENCIA	0.00	0.00	0.00	0.00
4.3.3.1	DISMINUCIÓN DEL EXCESO DE ESTIMACIONES POR PÉRDIDA O DETERIORO U OBSOLESCENCIA	0.00	0.00	0.00	0.00
4.3.4	DISMINUCIÓN DEL EXCESO DE PROVISIONES	0.00	0.00	0.00	0.00
4.3.4.1	DISMINUCIÓN DEL EXCESO DE PROVISIONES	0.00	0.00	0.00	0.00
4.3.9	OTROS INGRESOS Y BENEFICIOS VARIOS	0.00	0.00	0.00	0.00
4.3.9.1	OTROS INGRESOS DE EJERCICIOS ANTERIORES (DEROGADA)	0.00	0.00	0.00	0.00
4.3.9.2	BONIFICACIONES Y DESCUENTOS OBTENIDOS	0.00	0.00	0.00	0.00
4.3.9.3	DIFERENCIAS POR TIPO DE CAMBIO A FAVOR	0.00	0.00	0.00	0.00
4.3.9.4	DIFERENCIAS DE COTIZACIONES A FAVOR EN VALORES NEGOCIABLES	0.00	0.00	0.00	0.00
4.3.9.5	RESULTADO POR POSICIÓN MONETARIA	0.00	0.00	0.00	0.00
4.3.9.6	UTILIDADES POR PARTICIPACIÓN PATRIMONIAL	0.00	0.00	0.00	0.00
4.3.9.7	DIFERENCIAS POR REESTRUCTURACIÓN DE DEUDA PÚBLICA A FAVOR	0.00	0.00	0.00	0.00
4.3.9.9	OTROS INGRESOS Y BENEFICIOS VARIOS	0.00	0.00	0.00	0.00
5	GASTOS Y OTRAS PERDIDAS	0.00	23,140,875.21	23,140,875.21	0.00
5.1	GASTOS DE FUNCIONAMIENTO	0.00	22,990,875.21	22,990,875.21	0.00
5.1.1	SERVICIOS PERSONALES	0.00	19,538,801.22	19,538,801.22	0.00
5.1.1.1	REMUNERACIONES AL PERSONAL DE CARÁCTER PERMANENTE	0.00	17,298,477.91	17,298,477.91	0.00
5.1.1.2	REMUNERACIONES AL PERSONAL DE CARÁCTER TRANSITORIO	0.00	0.00	0.00	0.00
5.1.1.3	REMUNERACIONES ADICIONALES Y ESPECIALES	0.00	300,004.35	300,004.35	0.00
5.1.1.4	SEGURIDAD SOCIAL	0.00	1,504,095.45	1,504,095.45	0.00
5.1.1.5	OTRAS PRESTACIONES SOCIALES Y ECONÓMICAS	0.00	382,992.12	382,992.12	0.00
5.1.1.6	PAGO DE ESTÍMULOS A SERVIDORES PÚBLICOS	0.00	53,231.39	53,231.39	0.00
5.1.2	MATERIALES Y SUMINISTROS	0.00	802,617.44	802,617.44	0.00
5.1.2.1	MATERIALES DE ADMINISTRACIÓN, EMISIÓN DE DOCUMENTOS Y ARTÍCULOS OFICIALES	0.00	154,026.57	154,026.57	0.00
5.1.2.2	ALIMENTOS Y UTENSILIOS	0.00	171,429.03	171,429.03	0.00
5.1.2.3	MATERIAS PRIMAS Y MATERIALES DE PRODUCCIÓN Y COMERCIALIZACIÓN	0.00	0.00	0.00	0.00
5.1.2.4	MATERIALES Y ARTÍCULOS DE CONSTRUCCIÓN Y DE REPARACIÓN	0.00	24,507.36	24,507.36	0.00
5.1.2.5	PRODUCTOS QUÍMICOS, FARMACÉUTICOS Y DE LABORATORIO	0.00	2,709.46	2,709.46	0.00
5.1.2.6	COMBUSTIBLES, LUBRICANTES Y ADITIVOS	0.00	390,717.35	390,717.35	0.00
5.1.2.7	VESTUARIO, BLANCOS, PRENDAS DE PROTECCIÓN Y ARTÍCULOS DEPORTIVOS	0.00	4,977.54	4,977.54	0.00
5.1.2.8	MATERIALES Y SUMINISTROS PARA SEGURIDAD	0.00	0.00	0.00	0.00
5.1.2.9	HERRAMIENTAS, REFACCIONES Y ACCESORIOS MENORES	0.00	54,250.13	54,250.13	0.00
5.1.3	SERVICIOS GENERALES	0.00	2,649,456.55	2,649,456.55	0.00
5.1.3.1	SERVICIOS BÁSICOS	0.00	139,629.51	139,629.51	0.00
5.1.3.2	SERVICIOS DE ARRENDAMIENTO	0.00	1,336,671.20	1,336,671.20	0.00
5.1.3.3	SERVICIOS PROFESIONALES, CIENTÍFICOS Y TÉCNICOS Y OTROS SERVICIOS	0.00	451,121.22	451,121.22	0.00
5.1.3.4	SERVICIOS FINANCIEROS, BANCARIOS Y COMERCIALES	0.00	54,193.25	54,193.25	0.00
5.1.3.5	SERVICIOS DE INSTALACIÓN, REPARACIÓN, MANTENIMIENTO Y CONSERVACIÓN	0.00	229,897.58	229,897.58	0.00
5.1.3.6	SERVICIOS DE COMUNICACIÓN SOCIAL Y PUBLICIDAD	0.00	0.00	0.00	0.00
5.1.3.7	SERVICIOS DE TRASLADO Y VIÁTICOS	0.00	310,245.88	310,245.88	0.00
5.1.3.8	SERVICIOS OFICIALES	0.00	44,728.55	44,728.55	0.00
5.1.3.9	OTROS SERVICIOS GENERALES	0.00	82,969.36	82,969.36	0.00
5.2	TRANSFERENCIAS, ASIGNACIONES, SUBSIDIOS Y OTRAS AYUDAS	0.00	150,000.00	150,000.00	0.00
5.2.1	TRANSFERENCIAS INTERNAS Y ASIGNACIONES AL SECTOR PÚBLICO	0.00	0.00	0.00	0.00
5.2.1.1	ASIGNACIONES AL SECTOR PÚBLICO	0.00	0.00	0.00	0.00
5.2.1.2	TRANSFERENCIAS INTERNAS AL SECTOR PÚBLICO	0.00	0.00	0.00	0.00
5.2.2	TRANSFERENCIAS AL RESTO DEL SECTOR PÚBLICO	0.00	0.00	0.00	0.00
5.2.2.1	TRANSFERENCIAS A ENTIDADES PARAESTATALES	0.00	0.00	0.00	0.00

5.2.2.2	TRANSFERENCIAS A ENTIDADES FEDERATIVAS Y MUNICIPIOS	0.00	0.00	0.00	0.00
5.2.3	SUBSIDIOS Y SUBVENCIONES	0.00	0.00	0.00	0.00
5.2.3.1	SUBSIDIOS	0.00	0.00	0.00	0.00
5.2.3.2	SUBVENCIONES	0.00	0.00	0.00	0.00
5.2.4	AYUDAS SOCIALES	0.00	150,000.00	150,000.00	0.00
5.2.4.1	AYUDAS SOCIALES A PERSONAS	0.00	0.00	0.00	0.00
5.2.4.2	BECAS	0.00	150,000.00	150,000.00	0.00
5.2.4.3	AYUDAS SOCIALES A INSTITUCIONES	0.00	0.00	0.00	0.00
5.2.4.4	AYUDAS SOCIALES POR DESASTRES NATURALES Y OTROS SINIESTROS	0.00	0.00	0.00	0.00
5.2.5	PENSIONES Y JUBILACIONES	0.00	0.00	0.00	0.00
5.2.5.1	PENSIONES	0.00	0.00	0.00	0.00
5.2.5.2	JUBILACIONES	0.00	0.00	0.00	0.00
5.2.5.9	OTRAS PENSIONES Y JUBILACIONES	0.00	0.00	0.00	0.00
5.2.6	TRANSFERENCIAS A FIDEICOMISOS, MANDATOS Y CONTRATOS ANALOGOS	0.00	0.00	0.00	0.00
5.2.6.1	TRANSFERENCIAS A FIDEICOMISOS, MANDATOS Y CONTRATOS ANALOGOS AL GOBIERNO	0.00	0.00	0.00	0.00
5.2.6.2	TRANSFERENCIAS A FIDEICOMISOS, MANDATOS Y CONTRATOS ANALOGOS A ENTIDADES PARAESTATALES	0.00	0.00	0.00	0.00
5.2.7	TRANSFERENCIAS A LA SEGURIDAD SOCIAL	0.00	0.00	0.00	0.00
5.2.7.1	TRANSFERENCIAS POR OBLIGACIONES DE LEY	0.00	0.00	0.00	0.00
5.2.8	DONATIVOS	0.00	0.00	0.00	0.00
5.2.8.1	DONATIVOS A INSTITUCIONES SIN FINES DE LUCRO	0.00	0.00	0.00	0.00
5.2.8.2	DONATIVOS A ENTIDADES FEDERATIVAS Y MUNICIPIOS	0.00	0.00	0.00	0.00
5.2.8.3	DONATIVOS A FIDEICOMISO, MANDATOS Y CONTRATOS ANALOGOS PRIVADOS	0.00	0.00	0.00	0.00
5.2.8.4	DONATIVOS A FIDEICOMISO, MANDATOS Y CONTRATOS ANALOGOS ESTATALES	0.00	0.00	0.00	0.00
5.2.8.5	DONATIVOS INTERNACIONALES	0.00	0.00	0.00	0.00
5.2.9	TRANSFERENCIAS AL EXTERIOR	0.00	0.00	0.00	0.00
5.2.9.1	TRANSFERENCIAS AL EXTERIOR A GOBIERNOS EXTRANJEROS Y ORGANISMOS INTERNACIONALES	0.00	0.00	0.00	0.00
5.2.9.2	TRANSFERENCIAS AL SECTOR PRIVADO EXTERNO	0.00	0.00	0.00	0.00
5.3	PARTICIPACIONES Y APORTACIONES	0.00	0.00	0.00	0.00
5.3.1	PARTICIPACIONES	0.00	0.00	0.00	0.00
5.3.1.1	PARTICIPACIONES DE LA FEDERACIÓN A ENTIDADES FEDERATIVAS Y MUNICIPIOS	0.00	0.00	0.00	0.00
5.3.1.2	PARTICIPACIONES DE LAS ENTIDADES FEDERATIVAS A LOS MUNICIPIOS	0.00	0.00	0.00	0.00
5.3.2	APORTACIONES	0.00	0.00	0.00	0.00
5.3.2.1	APORTACIONES DE LA FEDERACIÓN A ENTIDADES FEDERATIVAS Y MUNICIPIOS	0.00	0.00	0.00	0.00
5.3.2.2	APORTACIONES DE LAS ENTIDADES FEDERATIVAS A LOS MUNICIPIOS	0.00	0.00	0.00	0.00
5.3.3	CONVENIOS	0.00	0.00	0.00	0.00
5.3.3.1	CONVENIOS DE REASIGNACIÓN	0.00	0.00	0.00	0.00
5.3.3.2	CONVENIOS DE DESCENTRALIZACIÓN Y OTROS	0.00	0.00	0.00	0.00
5.4	INTERESES, COMISIONES Y OTROS GASTOS DE LA DEUDA PUBLICA	0.00	0.00	0.00	0.00
5.4.1	INTERESES DE LA DEUDA PÚBLICA	0.00	0.00	0.00	0.00
5.4.1.1	INTERESES DE LA DEUDA PÚBLICA INTERNA	0.00	0.00	0.00	0.00
5.4.1.2	INTERESES DE LA DEUDA PÚBLICA EXTERNA	0.00	0.00	0.00	0.00
5.4.2	COMISIONES DE LA DEUDA PÚBLICA	0.00	0.00	0.00	0.00
5.4.2.1	COMISIONES DE LA DEUDA PÚBLICA INTERNA	0.00	0.00	0.00	0.00
5.4.2.2	COMISIONES DE LA DEUDA PÚBLICA EXTERNA	0.00	0.00	0.00	0.00
5.4.3	GASTOS DE LA DEUDA PÚBLICA	0.00	0.00	0.00	0.00
5.4.3.1	GASTOS DE LA DEUDA PÚBLICA INTERNA	0.00	0.00	0.00	0.00
5.4.3.2	GASTOS DE LA DEUDA PÚBLICA EXTERNA	0.00	0.00	0.00	0.00
5.4.4	COSTO POR COBERTURAS	0.00	0.00	0.00	0.00
5.4.4.1	COSTO POR COBERTURAS	0.00	0.00	0.00	0.00
5.4.5	APOYOS FINANCIEROS	0.00	0.00	0.00	0.00
5.4.5.1	APOYOS FINANCIEROS A INTERMEDIARIOS	0.00	0.00	0.00	0.00
5.4.5.2	APOYO FINANCIEROS A AHORRADORES Y DEUDORES DEL SISTEMA FINANCIERO NACIONAL	0.00	0.00	0.00	0.00
5.5	OTROS GASTOS Y PERDIDAS EXTRAORDINARIAS	0.00	0.00	0.00	0.00
5.5.1	ESTIMACIONES, DEPRECIACIONES, DETERIOROS, OBSOLESCENCIA Y AMORTIZACIONES	0.00	0.00	0.00	0.00
5.5.1.1	ESTIMACIONES POR PÉRDIDA O DETERIORO DE ACTIVOS CIRCULANTES	0.00	0.00	0.00	0.00
5.5.1.2	ESTIMACIONES POR PÉRDIDA O DETERIORO DE ACTIVO NO CIRCULANTE	0.00	0.00	0.00	0.00
5.5.1.3	DEPRECIACIÓN DE BIENES INMUEBLES	0.00	0.00	0.00	0.00
5.5.1.4	DEPRECIACIÓN DE INFRAESTRUCTURA	0.00	0.00	0.00	0.00
5.5.1.5	DEPRECIACIÓN DE BIENES MUEBLES	0.00	0.00	0.00	0.00
5.5.1.6	DETERIORO DE LOS ACTIVOS BIOLÓGICOS	0.00	0.00	0.00	0.00
5.5.1.7	AMORTIZACIÓN DE ACTIVOS INTANGIBLES	0.00	0.00	0.00	0.00
5.5.1.8	DISMINUCIÓN DE BIENES POR PÉRDIDA, OBSOLESCENCIA Y DETERIORO	0.00	0.00	0.00	0.00
5.5.2	PROVISIONES	0.00	0.00	0.00	0.00
5.5.2.1	PROVISIONES DE PASIVOS A CORTO PLAZO	0.00	0.00	0.00	0.00
5.5.2.2	PROVISIONES DE PASIVOS A LARGO PLAZO	0.00	0.00	0.00	0.00
5.5.3	DISMINUCIÓN DE INVENTARIOS	0.00	0.00	0.00	0.00
5.5.3.1	DISMINUCIÓN DE INVENTARIOS DE MERCANCIAS PARA VENTA	0.00	0.00	0.00	0.00
5.5.3.2	DISMINUCIÓN DE INVENTARIOS DE MERCANCIAS TERMINADAS	0.00	0.00	0.00	0.00
5.5.3.3	DISMINUCIÓN DE INVENTARIOS DE MERCANCIAS EN PROCESO DE ELABORACIÓN	0.00	0.00	0.00	0.00
5.5.3.4	DISMINUCIÓN DE INVENTARIOS DE MATERIAS PRIMAS, MATERIALES Y SUMINISTROS PARA PRODUCCIÓN	0.00	0.00	0.00	0.00
5.5.3.5	DISMINUCIÓN DE ALMACÉN DE MATERIALES Y SUMINISTROS DE CONSUMO	0.00	0.00	0.00	0.00
5.5.4	AUMENTO POR INSUFICIENCIA DE ESTIMACIONES POR PÉRDIDA O DETERIORO U OBSOLESCENCIA	0.00	0.00	0.00	0.00
5.5.4.1	AUMENTO POR INSUFICIENCIA DE ESTIMACIONES POR PÉRDIDA O DETERIORO U OBSOLESCENCIA	0.00	0.00	0.00	0.00
5.5.5	AUMENTO POR INSUFICIENCIA DE PROVISIONES	0.00	0.00	0.00	0.00
5.5.5.1	AUMENTO POR INSUFICIENCIA DE PROVISIONES	0.00	0.00	0.00	0.00
5.5.9	OTROS GASTOS	0.00	0.00	0.00	0.00
5.5.9.1	GASTOS DE EJERCICIOS ANTERIORES	0.00	0.00	0.00	0.00
5.5.9.2	PÉRDIDAS POR RESPONSABILIDADES	0.00	0.00	0.00	0.00
5.5.9.3	BONIFICACIONES Y DESCUENTOS OTORGADOS	0.00	0.00	0.00	0.00
5.5.9.4	DIFERENCIAS POR TIPO DE CAMBIO NEGATIVAS	0.00	0.00	0.00	0.00
5.5.9.5	DIFERENCIAS DE COTIZACIONES NEGATIVAS EN VALORES NEGOCIABLES	0.00	0.00	0.00	0.00
5.5.9.6	RESULTADO POR POSICIÓN MONETARIA	0.00	0.00	0.00	0.00

5.5.9.7	PÉRDIDAS POR PARTICIPACIÓN PATRIMONIAL	0.00	0.00	0.00	0.00
5.5.9.8	DIFERENCIAS POR REESTRUCTURACIÓN DE DEUDA PÚBLICA NEGATIVAS	0.00	0.00	0.00	0.00
5.5.9.9	OTROS GASTOS VARIOS	0.00	0.00	0.00	0.00
5.6	INVERSIÓN PÚBLICA	0.00	0.00	0.00	0.00
5.6.1	INVERSIÓN PÚBLICA NO CAPITALIZABLE	0.00	0.00	0.00	0.00
5.6.1.1	CONSTRUCCIÓN EN BIENES NO CAPITALIZABLE	0.00	0.00	0.00	0.00
7	CUENTAS DE ORDEN CONTABLES	0.00	0.00	0.00	0.00
7.1	VALORES	0.00	0.00	0.00	0.00
7.1.1	VALORES EN CUSTODIA	0.00	0.00	0.00	0.00
7.1.2	CUSTODIA DE VALORES	0.00	0.00	0.00	0.00
7.1.3	INSTRUMENTOS DE CRÉDITO PRESTADOS A FORMADORES DE MERCADO	0.00	0.00	0.00	0.00
7.1.4	PRÉSTAMO DE INSTRUMENTOS DE CRÉDITO A FORMADORES DE MERCADO Y SU GARANTÍA	0.00	0.00	0.00	0.00
7.1.5	INSTRUMENTOS DE CRÉDITO RECIBIDOS EN GARANTÍA DE LOS FORMADORES DE MERCADO	0.00	0.00	0.00	0.00
7.1.6	GARANTÍA DE CRÉDITOS RECIBIDOS DE LOS FORMADORES DE MERCADO	0.00	0.00	0.00	0.00
7.2	EMISION DE OBLIGACIONES	0.00	0.00	0.00	0.00
7.2.1	AUTORIZACIÓN PARA LA EMISIÓN DE BONOS, TÍTULOS Y VALORES DE LA DEUDA PÚBLICA INTERNA	0.00	0.00	0.00	0.00
7.2.2	AUTORIZACIÓN PARA LA EMISIÓN DE BONOS, TÍTULOS Y VALORES DE LA DEUDA PÚBLICA EXTERNA	0.00	0.00	0.00	0.00
7.2.3	EMISIONES AUTORIZADAS DE LA DEUDA PÚBLICA INTERNA Y EXTERNA	0.00	0.00	0.00	0.00
7.2.4	SUSCRIPCIÓN DE CONTRATOS DE PRÉSTAMOS Y OTRAS OBLIGACIONES DE LA DEUDA PÚBLICA INTERNA	0.00	0.00	0.00	0.00
7.2.5	SUSCRIPCIÓN DE CONTRATOS DE PRÉSTAMOS Y OTRAS OBLIGACIONES DE LA DEUDA PÚBLICA EXTERNA	0.00	0.00	0.00	0.00
7.2.6	CONTRATOS DE PRÉSTAMOS Y OTRAS OBLIGACIONES DE LA DEUDA PÚBLICA INTERNA Y EXTERNA	0.00	0.00	0.00	0.00
7.3	AVALES Y GARANTIAS	0.00	0.00	0.00	0.00
7.3.1	AVALES AUTORIZADOS	0.00	0.00	0.00	0.00
7.3.2	AVALES FIRMADOS	0.00	0.00	0.00	0.00
7.3.3	FIANZAS Y GARANTÍAS RECIBIDAS POR DEUDAS A COBRAR	0.00	0.00	0.00	0.00
7.3.4	FIANZAS Y GARANTÍAS RECIBIDAS	0.00	0.00	0.00	0.00
7.3.5	FIANZAS OTORGADAS PARA RESPALDAR OBLIGACIONES NO FISCALES DEL GOBIERNO	0.00	0.00	0.00	0.00
7.3.6	FIANZAS OTORGADAS DEL GOBIERNO PARA RESPALDAR OBLIGACIONES NO FISCALES	0.00	0.00	0.00	0.00
7.4	JUICIOS	0.00	0.00	0.00	0.00
7.4.1	DEMANDAS JUDICIAL EN PROCESO DE RESOLUCIÓN	0.00	0.00	0.00	0.00
7.4.2	RESOLUCIÓN DE DEMANDAS EN PROCESO JUDICIAL	0.00	0.00	0.00	0.00
7.5	INVERSION MEDIANTE PROYECTOS PARA PRESTACION DE SERVICIOS (PPS) Y SIMILARES	0.00	0.00	0.00	0.00
7.5.1	CONTRATOS PARA INVERSIÓN MEDIANTE PROYECTOS PARA PRESTACIÓN DE SERVICIOS (PPS) Y SIMILARES	0.00	0.00	0.00	0.00
7.5.2	INVERSIÓN PÚBLICA CONTRATADA MEDIANTE PROYECTOS PARA PRESTACIÓN DE SERVICIOS (PPS) Y SIMILARES	0.00	0.00	0.00	0.00
7.6	BIENES EN CONCESIONADOS O EN COMODATO	0.00	0.00	0.00	0.00
7.6.1	BIENES BAJO CONTRATO EN CONCESIÓN	0.00	0.00	0.00	0.00
7.6.2	CONTRATO DE CONCESIÓN POR BIENES	0.00	0.00	0.00	0.00
7.6.3	BIENES BAJO CONTRATO EN COMODATO	0.00	0.00	0.00	0.00
7.6.4	CONTRATO DE COMODATO POR BIENES	0.00	0.00	0.00	0.00

Bajo protesta de decir verdad declaramos que los Estados Financieros y sus notas, son razonablemente correctos y son responsabilidad del emisor.


Lic. Alejandro Santos Contreras
 Director General de Administración

TRIBUNAL ELECTORAL DEL ESTADO DE COAHUILA DE ZARAGOZA

Balanza de Comprobación

Del 01 de enero al 30 de septiembre de 2022

(Cifras en Pesos)

CUENTA CONTABLE	SALDO INICIAL	CARGOS	ABONOS	SALDO FINAL
CUENTAS DE ORDEN PRESUPUESTARIAS	0.00	277,044,810.39	277,044,810.39	0.00
LEY DE INGRESOS	0.00	86,641,912.54	86,641,912.54	0.00
LEY DE INGRESOS ESTIMADA	0.00	33,376,940.45	0.00	33,376,940.45
LEY DE INGRESOS POR EJECUTAR	0.00	26,632,097.26	36,045,684.49	9,413,587.23
MODIFICACIONES A LA LEY DE INGRESOS ESTIMADA	0.00	2,668,744.04	2,667,966.47	777.57
LEY DE INGRESOS DEVENGADA	0.00	23,964,130.79	23,964,130.79	0.00
LEY DE INGRESOS RECAUDADA	0.00	0.00	23,964,130.79	23,964,130.79
PRESUPUESTO DE EGRESOS	0.00	190,402,897.85	190,402,897.85	0.00
PRESUPUESTO DE EGRESOS APROBADO	0.00	0.00	33,376,940.45	33,376,940.45
PRESUPUESTO DE EGRESOS POR EJERCER	0.00	64,885,936.33	55,010,987.29	9,874,949.04
MODIFICACIONES AL PRESUPUESTO DE EGRESOS APROBADO	0.00	31,508,995.88	31,508,995.88	0.00
PRESUPUESTO DE EGRESOS COMPROMETIDO	0.00	23,501,991.41	23,501,991.41	0.00
PRESUPUESTO DE EGRESOS DEVENGADO	0.00	23,501,991.41	23,501,991.41	0.00
PRESUPUESTO DE EGRESOS EJERCIDO	0.00	23,501,991.41	23,501,991.41	0.00
PRESUPUESTO DE EGRESOS PAGADO	0.00	23,501,991.41	0.00	23,501,991.41

Bajo protesta de decir verdad declaramos que los Estados Financieros y sus notas, son razonablemente correctos y son responsabilidad del emisor.

Lic. Alejandro Santos Contreras
Director General de Administración



TRIBUNAL ELECTORAL DEL ESTADO DE COAHUILA DE ZARAGOZA

I. INFORMACIÓN CONTABLE

t) Informe o Dictámen de los Profesionales de Auditoría independientes o, en su caso, una declaratoria de los Órganos Internos de Control, acerca de la situación que guarda el control interno, la situación financiera y el grado de colaboración de la entidad para el cumplimiento de los objetivos de la función de control gubernamental.



Información Contable

Informe sobre la auditoría de los estados financieros

M.P. SERGIO DÍAZ RENDÓN
MAGISTRADO PRESIDENTE DEL TRIBUNAL ELECTORAL
DEL ESTADO DE COAHUILA DE ZARAGOZA.

Revisión del Informe de Avance de Gestión Financiera

Hemos auditado los estados financieros del Tribunal Electoral del Estado de Coahuila de Zaragoza, que comprenden el estado de situación financiera e informe sobre pasivos correspondientes al tercer trimestre de 2022, el estado de actividades, estado de variación en la hacienda pública, estado de cambios en la situación financiera, estado de flujos de efectivo, estado analítico del activo, estado analítico de la deuda y otros pasivos, correspondientes al ejercicio terminado en dicha fecha, así como las notas explicativas de los estados financieros (desglose, memoria y gestión administrativa) que incluyen un resumen de las políticas contables significativas.

Nuestra responsabilidad consiste en informar el resultado parcial o avance de nuestra auditoría, ya que la revisión integral se considera por todo el ejercicio 2022.

Resultado parcial de la auditoría financiera

Se llevaron a cabo procedimientos de revisión de efectivo y equivalentes, gastos y otras pérdidas, obligaciones fiscales, transparencia, obteniéndose los siguientes resultados:

Resultados positivos

- Las cuentas bancarias reflejan razonablemente correctos los saldos al cierre del periodo revisado.
- Las obligaciones fiscales se encuentran al corriente, con una opinión de cumplimiento del Servicio de Administración Tributaria positiva.
- Las percepciones y deducciones de la nómina se encuentran conciliadas con los registros contables, además se sujetan a los tabuladores aprobados y/o a las condiciones generales de trabajo vigentes.
- Los sueldos pagados al personal de la entidad no rebasen los pagados a sus superiores jerárquicos.
- Los registros contables de los gastos y otras pérdidas son razonablemente correctos al cierre del periodo revisado, así mismo cuentan con la documentación comprobatoria y justificativa de los mismos.
- Los registros contables de ingresos y otros beneficios son razonablemente correctos al cierre del periodo revisado, así mismo cuentan con la documentación comprobatoria y justificativa de los mismos.
- El Impuesto Sobre la Renta retenido por concepto de sueldos y salarios se encuentra calculado de forma correcta.
- La entidad mostró evidencia de cumplir con la Ley de Acceso a la Información Pública para el Estado de Coahuila de Zaragoza.
- La congruencia de la información financiera es razonablemente correcta y los estados financieros, así como las notas de los mismos se encuentra expresada con base en lo establecido en el marco normativo vigente y emitido por el Consejo Nacional de Armonización Contable.

Observaciones

No existe información que se deba expresar en el presente apartado del informe.

Hemos llevado a cabo la auditoría de conformidad con las Normas Profesionales de Auditoría del Sistema Nacional de Fiscalización (NPASNF). Nuestras responsabilidades de acuerdo con dichas normas se describen más adelante en la sección



responsabilidades del auditor en relación con la auditoría de los estados financieros presupuestarios de nuestro informe. Somos independientes del ente público de conformidad con el Código de Ética junto con los requerimientos de ética que son aplicables a nuestra auditoría de los estados financieros y hemos cumplido las demás responsabilidades de ética de conformidad con esos requerimientos y con el Código de Ética Profesional del Sistema Nacional de Fiscalización (SNF). Consideramos que la evidencia de auditoría que hemos obtenido proporciona una base suficiente y adecuada para nuestra opinión.

Párrafo de énfasis

No existe información que se deba expresar en el presente apartado del informe.

Otra Cuestión

No existe información que se deba expresar en el presente apartado del informe.

Responsabilidades de la dirección y de los responsables del gobierno de la entidad en relación con los estados financieros

La dirección es responsable de la preparación y presentación razonable de los estados financieros adjuntos de conformidad con la Ley General de Contabilidad Gubernamental y los acuerdos normativos emitidos por el Consejo Nacional de Armonización Contable (CONAC), y del control interno que la dirección considere necesario para permitir la preparación de estados financieros contables libres de incorrección material, debida a fraude o error.

En la preparación de los estados financieros contables, la dirección es responsable de la valoración de la capacidad del ente público de existencia permanente, revelando, según corresponda, las cuestiones relacionadas con la existencia permanente y utilizando el postulado básico de contabilidad gubernamental existencia permanente excepto por disposición legal en la que se especifique lo contrario, o bien no exista otra alternativa realista.


Los responsables del gobierno del ente público son responsables de la supervisión del proceso de información financiera del ente.

Responsabilidades del auditor en relación con la auditoría de los estados financieros.

Nuestros objetivos son obtener una seguridad razonable de que los estados financieros contables en su conjunto están libres de incorrección material, debida a fraude o error, y emitir un informe de auditoría que contiene nuestra opinión. Seguridad razonable es un alto grado de seguridad, pero no garantiza que una auditoría realizada de conformidad con las NPASNIF siempre detecte una incorrección material cuando existe. Las incorrecciones pueden deberse a fraude o error y se consideran materiales si, individualmente o de forma agregada, puede preverse razonablemente que influyan en las decisiones económicas que los usuarios toman basándose en los estados financieros.

SALTILLO ASESORES S.C.

C.P.C. JORGE AYAX CABELLO HERNÁNDEZ
DIRECTOR GENERAL
CALLE BUENOS AIRES NO. 738 COL. LATINOAMERICANA
SALTILLO COAHUILA A 20 DE OCTUBRE DE 2022



Información Presupuestaria

Informe sobre la auditoría de los estados financieros

M.P. SERGIO DÍAZ RENDÓN
MAGISTRADO PRESIDENTE DEL TRIBUNAL ELECTORAL
DEL ESTADO DE COAHUILA DE ZARAGOZA.

Revisión del Informe de Avance de Gestión Financiera

Hemos auditado los estados financieros del Tribunal Electoral del Estado de Coahuila de Zaragoza, que comprenden los estados analíticos de ingresos por clasificación económica, fuentes de financiamiento y rubros de ingresos; los estados analíticos del ejercicio del presupuesto de egresos por clasificación administrativa, económica, objeto del gasto y funcional, correspondientes al tercer trimestre del ejercicio 2022.

Nuestra responsabilidad consiste en informar el resultado parcial o avance de nuestra auditoría, ya que la revisión integral se considera por todo el ejercicio 2022.

Resultado parcial de la auditoría financiera

Resultados positivos

- Los registros de los ingresos y egresos presupuestales son razonablemente correctos al cierre del periodo revisado.
- La congruencia de la información financiera es razonablemente correcta y los estados financieros, así como las notas de los mismos se encuentra expresada con base en lo establecido en el marco normativo vigente y emitido por el Consejo Nacional de Armonización Contable.

Hemos llevado a cabo la auditoría de conformidad con las Normas Profesionales de Auditoría del Sistema Nacional de Fiscalización (NPASNF). Nuestras responsabilidades de acuerdo con dichas normas se describen más adelante en la sección *responsabilidades del auditor en relación con la auditoría de los estados financieros* presupuestarios de nuestro informe. Somos independientes del ente público de conformidad con el Código de Ética junto con los requerimientos de ética que son aplicables a nuestra auditoría de los estados financieros y hemos cumplido las demás responsabilidades de ética de conformidad con esos requerimientos y con el Código de Ética Profesional del Sistema Nacional de Fiscalización (SNF). Consideramos que la evidencia de auditoría que hemos obtenido proporciona una base suficiente y adecuada para nuestra opinión.


Párrafo de énfasis

No existe información que se deba expresar en el presente apartado del informe.

Otra Cuestión

No existe información que se deba expresar en el presente apartado del informe.

Responsabilidades de la dirección y de los responsables del gobierno de la entidad en relación con los estados financieros



SALTILLO ASESORES, S.C.

CONTADORES PUBLICOS

BUENOS AIRES No. 738
COL. LATINOAMERICANA
SALTILLO, COAH.
TELS. (844) 439-13-23 Y 439-20-08
135-62-30 Y 135-62-31

La dirección es responsable de la preparación y presentación razonable de los estados financieros adjuntos de conformidad con la Ley General de Contabilidad Gubernamental y los acuerdos normativos emitidos por el Consejo Nacional de Armonización Contable (CONAC), y del control interno que la dirección considere necesario para permitir la preparación de estados financieros contables libres de incorrección material, debida a fraude o error.

En la preparación de los estados financieros presupuestarios, la dirección es responsable de la valoración de la capacidad del ente público de existencia permanente, revelando, según corresponda, las cuestiones relacionadas con la existencia permanente y utilizando el postulado básico de contabilidad gubernamental existencia permanente excepto por disposición legal en la que se especifique lo contrario, o bien no exista otra alternativa realista.

Los responsables del gobierno del ente público son responsables de la supervisión del proceso de información financiera del ente.

Responsabilidades del auditor en relación con la auditoría de los estados financieros.

Nuestros objetivos son obtener una seguridad razonable de que los estados financieros presupuestarios en su conjunto están libres de incorrección material, debida a fraude o error, y emitir un informe de auditoría que contiene nuestra opinión. Seguridad razonable es un alto grado de seguridad, pero no garantiza que una auditoría realizada de conformidad con las NPASNF siempre detecte una incorrección material cuando existe. Las incorrecciones pueden deberse a fraude o error y se consideran materiales si, individualmente o de forma agregada, puede preverse razonablemente que influyan en las decisiones económicas que los usuarios toman basándose en los estados financieros.

SALTILLO ASESORES, S.C.

C.P.C. JORGE AYAX CABELLO HERNÁNDEZ
DIRECTOR GENERAL
CALLE BUENOS AIRES NO. 738 COL. LATINOAMERICANA
SALTILLO COAHUILA A 20 DE OCTUBRE DE 2022



Informe del Contador Público Independiente

M.P. SERGIO DÍAZ RENDÓN
MAGISTRADO PRESIDENTE DEL TRIBUNAL ELECTORAL
DEL ESTADO DE COAHUILA DE ZARAGOZA

Introducción

Hemos examinado el cumplimiento acerca del grado de colaboración de la entidad para el cumplimiento de los objetivos de la función de control gubernamental por parte del Tribunal Electoral del Estado de Coahuila de Zaragoza; señalando que la administración de la entidad es responsable de dar cumplimiento a dichos requerimientos legales. Nuestra responsabilidad consiste en expresar una opinión acerca del cumplimiento de los requerimientos descritos.

Alcance

El examen se realizó de acuerdo el análisis del cumplimiento acerca del grado de colaboración de la entidad para el cumplimiento de los objetivos de la función de control gubernamental. Consideramos que nuestro examen proporciona una base razonable para emitir una opinión.

Opinión

En nuestra opinión, la entidad dio cumplimiento, en todos los aspectos importantes, acerca del grado de colaboración de la entidad para el cumplimiento de los objetivos de la función de control gubernamental por el tercer trimestre del ejercicio 2022.

SALTILLO ASESORES S.C.

C.P.C. JORGE AYAX CABELLO HERNÁNDEZ
DIRECTOR GENERAL
CALLE BUENOS AIRES NO. 738 COL. LATINOAMERICANA
SALTILLO COAHUILA A 20 DE OCTUBRE DE 2022



Informe del Contador Público Independiente

M.P. SERGIO DÍAZ RENDÓN
MAGISTRADO PRESIDENTE DEL TRIBUNAL ELECTORAL
DEL ESTADO DE COAHUILA DE ZARAGOZA

Introducción

Hemos examinado el cumplimiento en materia de emisión, recepción y almacenaje de los Comprobantes Fiscales Digitales por Internet del Tribunal Electoral del Estado de Coahuila de Zaragoza con base en la legislación y normativa fiscal aplicable, durante el tercer trimestre del 2022; señalando que la administración de la entidad es responsable de dar cumplimiento a dichos requerimientos normativos y legales. Nuestra responsabilidad consiste en expresar una opinión acerca del cumplimiento de los requerimientos descritos.

Alcance


El examen se realizó de acuerdo con las Normas para Atestiguar emitidas por el Instituto Mexicano de Contadores Públicos, con base en el análisis del cumplimiento en materia de emisión, recepción y almacenaje de los Comprobantes Fiscales Digitales por Internet por parte de la entidad. Consideramos que nuestro examen proporciona una base razonable para emitir una opinión.

Opinión

En nuestra opinión, la entidad dio cumplimiento, en todos los aspectos importantes, en materia de emisión, recepción y almacenaje de los Comprobantes Fiscales Digitales por Internet por el tercer trimestre del ejercicio 2022.

SALTILLO ASESORES S.C.

C.P.C. JORGE AYAX CABELLO HERNÁNDEZ
DIRECTOR GENERAL
CALLE BUENOS AIRES NO. 738 COL. LATINOAMERICANA
SALTILLO COAHUILA A 30 DE OCTUBRE DE 2022



Informe del Contador Público Independiente

M.P. SERGIO DÍAZ RENDÓN
MAGISTRADO PRESIDENTE DEL TRIBUNAL ELECTORAL
DEL ESTADO DE COAHUILA DE ZARAGOZA.

Introducción

Hemos examinado la situación que guarda el control interno institucional del Tribunal Electoral del Estado de Coahuila de Zaragoza con base en el Marco Integrado de Control Interno emitido por el Sistema Nacional de Fiscalización, durante el tercer trimestre del ejercicio 2022; señalando que la administración de la entidad es responsable de dar cumplimiento a dichos requerimientos normativos y legales. Nuestra responsabilidad consiste en expresar una opinión acerca del cumplimiento de los requerimientos descritos.

Alcance

El examen se realizó de acuerdo con las Normas para Atestiguar emitidas por el Instituto Mexicano de Contadores Públicos, con base en el análisis del cumplimiento del Marco Integrado de Control Interno por parte de la entidad. Consideramos que nuestro examen proporciona una base razonable para emitir una opinión.

Limitaciones Inherentes

Debido a las limitaciones inherentes en cualquier control interno, los errores o fraudes pueden ocurrir y no ser detectados. Asimismo, las proyecciones de cualquier evaluación de control interno a una fecha posterior de la revisión están sujetas al riesgo de que los procedimientos puedan llegar a ser inadecuados debido a los cambios de circunstancias, o a que el grado de cumplimiento de los procedimientos pueda deteriorarse.

Opinión

En nuestra opinión, la entidad dio cumplimiento y ofrece una seguridad razonable en todos los aspectos importantes al Marco Integrado de Control Interno por el periodo comprendido por el tercer trimestre de 2022.

SALTILLO ASESORES S.C.

C.P.C. JORGE AYAX CABELLO HERNÁNDEZ
DIRECTOR GENERAL
CALLE BUENOS AIRES NO. 738 COL. LATINOAMERICANA
SALTILLO COAHUILA A 20 DE OCTUBRE DE 2022



TRIBUNAL ELECTORAL DEL ESTADO DE COAHUILA DE ZARAGOZA

II. INFORMACIÓN PRESUPUESTARIA

- a) Estado analítico de ingresos, del que se derivará la presentación en clasificación económica, incluyendo los ingresos excedentes generados, del 01 de enero al 30 de septiembre de 2022;**

TRIBUNAL ELECTORAL DEL ESTADO DE COAHUILA DE ZARAGOZA

Estado Analítico de Ingresos

Del 01 de enero al 30 de septiembre de 2022

Clasificación Económica	Ingreso					Diferencia
	Estimado	Ampliaciones y Reducciones	Modificado	Devengado	Recaudado	
	1	2	(3= 1 + 2)	4	5	
INGRESOS CORRIENTES	33,376,940.45	777.57	33,377,718.02	23,964,130.79	23,964,130.79	-9,412,809.66
Total	33,376,940.45	777.57	33,377,718.02	23,964,130.79	23,964,130.79	0.00
				Ingresos excedentes		



Lic. Alejandro Santos Contreras
 Director General de Administración



TRIBUNAL ELECTORAL DEL ESTADO DE COAHUILA DE ZARAGOZA

II. INFORMACIÓN PRESUPUESTARIA

- b) Estado analítico de ingresos, del que se derivará la presentación en clasificación por fuentes de financiamiento, incluyendo los ingresos excedentes generados, del 01 de enero al 30 de septiembre de 2022;

TRIBUNAL ELECTORAL DEL ESTADO DE COAHUILA DE ZARAGOZA

Estado Analítico de Ingresos

Del 01 de enero al 30 de septiembre de 2022

Estado Analítico de Ingresos Por Fuente de Financiamiento	Ingreso					Diferencia
	Estimado	Ampliaciones y Reducciones	Modificado	Devengado	Recaudado	
	1	2	(3= 1 + 2)	4	5	
Ingresos del Poder Ejecutivo Federal o Estatal y de los Municipios	0.00	0.00	0.00	0.00	0.00	0.00
Impuestos	0.00	0.00	0.00	0.00	0.00	0.00
Cuotas y Aportaciones de Seguridad Social	0.00	0.00	0.00	0.00	0.00	0.00
Contribuciones de Mejoras	0.00	0.00	0.00	0.00	0.00	0.00
Derechos	0.00	0.00	0.00	0.00	0.00	0.00
Productos	0.00	0.00	0.00	0.00	0.00	0.00
Aprovechamientos	0.00	0.00	0.00	0.00	0.00	0.00
Participaciones, Aportaciones, Convenios, Incentivos Derivados de la Colaboración Fiscal y Fondos Distintos de Aportaciones	0.00	0.00	0.00	0.00	0.00	0.00
Transferencias, Asignaciones, Subsidios y Subvenciones, y Pensiones y Jubilaciones	0.00	0.00	0.00	0.00	0.00	0.00
Ingresos de los Entes Públicos de los Poderes Legislativo y Judicial, de los Órganos Autónomos y del Sector Paraestatal o Paramunicipal, así como de las Empresas Productivas del Estado	33,376,940.45	777.57	33,377,718.02	23,964,130.79	23,964,130.79	-9,412,809.66
Cuotas y Aportaciones de Seguridad Social	0.00	0.00	0.00	0.00	0.00	0.00
Productos	0.00	777.57	777.57	777.57	777.57	777.57
Ingresos por Venta de Bienes, Prestación de Servicios y Otros Ingresos	0.00	0.00	0.00	0.00	0.00	0.00
Transferencias, Asignaciones, Subsidios y Subvenciones, y Pensiones y Jubilaciones	33,376,940.45	0.00	33,376,940.45	23,963,353.22	23,963,353.22	-9,413,587.23
Ingresos Derivados de Financiamientos	0.00	0.00	0.00	0.00	0.00	0.00
Ingresos Derivados de Financiamientos	0.00	0.00	0.00	0.00	0.00	0.00
Total	33,376,940.45	777.57	33,377,718.02	23,964,130.79	23,964,130.79	0.00
				Ingresos excedentes		0.00


Lic. Alejandro Santos Contreras
 Director General de Administración



TRIBUNAL ELECTORAL DEL ESTADO DE COAHUILA DE ZARAGOZA

II. INFORMACIÓN PRESUPUESTARIA

- c) Estado analítico de ingresos, del que se derivará la presentación en clasificación por rubros de ingresos, incluyendo los ingresos excedentes generados, del 01 de enero al 30 de septiembre de 2022;

TRIBUNAL ELECTORAL DEL ESTADO DE COAHUILA DE ZARAGOZA

Estado Analítico de Ingresos

Del 01 de enero al 30 de septiembre de 2022

Rubro de Ingresos	Ingreso					Diferencia
	Estimado	Ampliaciones y Reducciones	Modificado	Devengado	Recaudado	
	1	2	(3= 1 + 2)	4	5	
Impuestos	0.00	0.00	0.00	0.00	0.00	0.00
Cuotas y Aportaciones de Seguridad Social	0.00	0.00	0.00	0.00	0.00	0.00
Contribuciones de Mejoras	0.00	0.00	0.00	0.00	0.00	0.00
Derechos	0.00	0.00	0.00	0.00	0.00	0.00
Productos	0.00	777.57	777.57	777.57	777.57	777.57
Aprovechamientos	0.00	0.00	0.00	0.00	0.00	0.00
Ingresos por Venta de Bienes, Prestación de Servicios y Otros Ingresos	0.00	0.00	0.00	0.00	0.00	0.00
Participaciones, Aportaciones, Convenios, Incentivos Derivados de la Colaboración Fiscal y Fondos Distintos de Aportaciones	0.00	0.00	0.00	0.00	0.00	0.00
Transferencias, Asignaciones, Subsidios y Subvenciones, y Pensiones y Jubilaciones	33,376,940.45	0.00	33,376,940.45	23,963,353.22	23,963,353.22	-9,413,587.23
Ingresos Derivados de Financiamientos	0.00	0.00	0.00	0.00	0.00	0.00
Total	33,376,940.45	777.57	33,377,718.02	23,964,130.79	23,964,130.79	0.00
				Ingresos excedentes		



Lic. Alejandro Santos Contreras
 Director General de Administración



***TRIBUNAL ELECTORAL DEL ESTADO
DE COAHUILA DE ZARAGOZA***

II. INFORMACIÓN PRESUPUESTARIA

- d) Estado analítico del ejercicio del presupuesto de egresos del 01 de enero al 30 de septiembre de 2022, por clasificación administrativa;

TRIBUNAL ELECTORAL DEL ESTADO DE COAHUILA DE ZARAGOZA
Estado Analítico del Ejercicio del Presupuesto de Egresos
Clasificación Administrativa
Del 01 de enero al 30 de septiembre de 2022

Concepto	Egresos					Subejercicio
	Aprobado	Ampliaciones/ (Reducciones)	Modificado	Devengado	Pagado	
	1	2	3 = (1 + 2)	4	5	
Tribunal Electoral del Estado de Coahuila de Zaragoza	33,376,940.45	0.00	33,376,940.45	23,501,991.41	23,501,991.41	9,874,949.04
Total del Gasto	33,376,940.45	0.00	33,376,940.45	23,501,991.41	23,501,991.41	9,874,949.04

Gobierno (Federal/Estatal/Municipal) de _____
Estado Analítico del Ejercicio del Presupuesto de Egresos
Clasificación Administrativa
Del 01 de enero al 30 de septiembre de 2022

Concepto	Egresos					Subejercicio
	Aprobado	Ampliaciones/ (Reducciones)	Modificado	Devengado	Pagado	
	1	2	3 = (1 + 2)	4	5	
Poder Ejecutivo	0.00	0.00	0.00	0.00	0.00	0.00
Poder Legislativo	0.00	0.00	0.00	0.00	0.00	0.00
Poder Judicial	0.00	0.00	0.00	0.00	0.00	0.00
Órganos Autónomos	33,376,940.45	0.00	33,376,940.45	23,501,991.41	23,501,991.41	9,874,949.04
Total del Gasto	33,376,940.45	0.00	33,376,940.45	23,501,991.41	23,501,991.41	9,874,949.04

Sector Paraestatal del Gobierno (Federal/Estatal/Municipal) de _____
Estado Analítico del Ejercicio del Presupuesto de Egresos
Clasificación Administrativa
Del 01 de enero al 30 de septiembre de 2022

Concepto	Egresos					Subejercicio
	Aprobado	Ampliaciones/ (Reducciones)	Modificado	Devengado	Pagado	
	1	2	3 = (1 + 2)	4	5	
Entidades Paraestatales y Fideicomisos No Empresariales y No Financieros	0.00	0.00	0.00	0.00	0.00	0.00
Instituciones Públicas de la Seguridad Social	0.00	0.00	0.00	0.00	0.00	0.00
Entidades Paraestatales Empresariales No Financieras con Participación Estatal Mayoritaria	0.00	0.00	0.00	0.00	0.00	0.00
Fideicomisos Empresariales No Financieros con Participación Estatal Mayoritaria	0.00	0.00	0.00	0.00	0.00	0.00
Entidades Paraestatales Empresariales Financieras Monetarias con Participación Estatal Mayoritaria	0.00	0.00	0.00	0.00	0.00	0.00
Entidades Paraestatales Empresariales Financieras No Monetarias con Participación Estatal Mayoritaria	0.00	0.00	0.00	0.00	0.00	0.00
Fideicomisos Financieros Públicos con Participación Estatal Mayoritaria	0.00	0.00	0.00	0.00	0.00	0.00
Total del Gasto	0.00	0.00	0.00	0.00	0.00	0.00


Lic. Alejandro Santos Contreras
 Director General de Administración



TRIBUNAL ELECTORAL DEL ESTADO DE COAHUILA DE ZARAGOZA

II. INFORMACIÓN PRESUPUESTARIA

- e) Estado analítico del ejercicio del presupuesto de egresos del 01 de enero al 30 de septiembre de 2022, por clasificación económica;

TRIBUNAL ELECTORAL DEL ESTADO DE COAHUILA DE ZARAGOZA
Estado Analítico del Ejercicio del Presupuesto de Egresos
Clasificación Económica (por Tipo de Gasto)
Del 01 de enero al 30 de septiembre de 2022

Concepto	Egresos					Subejercicio
	Aprobado	Ampliaciones/ (Reducciones)	Modificado	Devengado	Pagado	
	1	2	3 = (1 + 2)	4	5	6 = (3 - 4)
Gasto Corriente	33,181,940.45	-166,116.20	33,015,824.25	23,140,875.21	23,140,875.21	9,874,949.04
Gasto de Capital	195,000.00	166,116.20	361,116.20	361,116.20	361,116.20	0.00
Amortización de la Deuda y Disminución de Pasivos	0.00	0.00	0.00	0.00	0.00	0.00
Pensiones y Jubilaciones	0.00	0.00	0.00	0.00	0.00	0.00
Participaciones	0.00	0.00	0.00	0.00	0.00	0.00
Total del Gasto	33,376,940.45	0.00	33,376,940.45	23,501,991.41	23,501,991.41	9,874,949.04


Lic. Alejandro Santos Contreras
 Director General de Administración



TRIBUNAL ELECTORAL DEL ESTADO DE COAHUILA DE ZARAGOZA

II. INFORMACIÓN PRESUPUESTARIA

- f) Estado analítico del ejercicio del presupuesto de egresos del 01 de enero al 30 de septiembre de 2022, por clasificación por objeto del gasto;

TRIBUNAL ELECTORAL DEL ESTADO DE COAHUILA DE ZARAGOZA

Estado Analítico del Ejercicio del Presupuesto de Egresos

Clasificación por Objeto del Gasto (Capítulo y Concepto)

Del 01 de enero al 30 de septiembre de 2022

Concepto	Egresos					Subejercicio 6 = (3 - 4)
	Aprobado	Ampliaciones/ (Reducciones)	Modificado	Devengado	Pagado	
	1	2	3 = (1 + 2)	4	5	
Servicios Personales	28,122,363.64	0.00	28,122,363.64	19,538,801.22	19,538,801.22	8,583,562.42
Remuneraciones al Personal de Carácter Permanente	22,329,019.97	-15,153.47	22,313,866.50	17,298,477.91	17,298,477.91	5,015,388.59
Remuneraciones al Personal de Carácter Transitorio	0.00	0.00	0.00	0.00	0.00	0.00
Remuneraciones Adicionales y Especiales	2,808,643.14	3,326.19	2,811,969.33	300,004.35	300,004.35	2,511,964.98
Seguridad Social	1,797,090.76	0.00	1,797,090.76	1,504,095.45	1,504,095.45	292,995.31
Otras Prestaciones Sociales y Económicas	1,084,142.97	11,827.28	1,095,970.25	382,992.12	382,992.12	712,978.13
Previsiones	0.00	0.00	0.00	0.00	0.00	0.00
Pago de Estímulos a Servidores Públicos	103,466.80	0.00	103,466.80	53,231.39	53,231.39	50,235.41
Materiales y Suministros	891,767.81	94,391.73	986,159.54	802,617.44	802,617.44	183,542.10
Materiales de Administración, Emisión de Documentos y Artículos Oficiales	225,767.81	-38,254.77	187,513.04	154,026.57	154,026.57	33,486.47
Alimentos y Utensilios	62,000.00	123,580.34	185,580.34	171,429.03	171,429.03	14,151.31
Materias Primas y Materiales de Producción y Comercialización	0.00	0.00	0.00	0.00	0.00	0.00
Materiales y Artículos de Construcción y de Reparación	12,000.00	15,442.36	27,442.36	24,507.36	24,507.36	2,935.00
Productos Químicos, Farmacéuticos y de Laboratorio	15,000.00	-12,290.54	2,709.46	2,709.46	2,709.46	0.00
Combustibles, Lubrificantes y Aditivos	528,000.00	-4,313.33	523,686.67	390,717.35	390,717.35	132,969.32
Vestuario, Blancos, Prendas de Protección y Artículos Deportivos	35,000.00	-30,022.46	4,977.54	4,977.54	4,977.54	0.00
Materiales y Suministros Para Seguridad	0.00	0.00	0.00	0.00	0.00	0.00
Herramientas, Refacciones y Accesorios Menores	14,000.00	40,250.13	54,250.13	54,250.13	54,250.13	0.00
Servicios Generales	3,972,809.00	-260,507.93	3,712,301.07	2,649,456.55	2,649,456.55	1,062,844.52
Servicios Básicos	259,600.00	-51,283.82	208,316.18	139,629.51	139,629.51	68,686.67
Servicios de Arrendamiento	1,802,050.00	-84,935.33	1,717,114.67	1,336,671.20	1,336,671.20	380,443.47
Servicios Profesionales, Científicos, Técnicos y Otros Servicios	706,059.00	-33,496.26	672,562.74	451,121.22	451,121.22	221,441.52
Servicios Financieros, Bancarios y Comerciales	70,600.00	-6,567.11	64,032.89	54,193.25	54,193.25	9,839.64
Servicios de Instalación, Reparación, Mantenimiento y Conservación	392,500.00	-73,233.68	319,266.32	229,897.58	229,897.58	89,368.74
Servicios de Comunicación Social y Publicidad.	45,000.00	-45,000.00	0.00	0.00	0.00	0.00
Servicios de Traslado y Viáticos	200,000.00	145,490.81	345,490.81	310,245.88	310,245.88	35,244.93
Servicios Oficiales	497,000.00	-194,451.90	302,548.10	44,728.55	44,728.55	257,819.55
Otros Servicios Generales	0.00	82,969.36	82,969.36	82,969.36	82,969.36	0.00
Transferencias, Asignaciones, Subsidios y Otras Ayudas	195,000.00	0.00	195,000.00	150,000.00	150,000.00	45,000.00
Transferencias Internas y Asignaciones al Sector Público	0.00	0.00	0.00	0.00	0.00	0.00
Transferencias al Resto del Sector Público	0.00	0.00	0.00	0.00	0.00	0.00
Subsidios y Subvenciones	0.00	0.00	0.00	0.00	0.00	0.00
Ayudas Sociales	195,000.00	0.00	195,000.00	150,000.00	150,000.00	45,000.00
Pensiones y Jubilaciones	0.00	0.00	0.00	0.00	0.00	0.00
Transferencias a Fideicomisos, Mandatos y Otros Análogos	0.00	0.00	0.00	0.00	0.00	0.00
Transferencias a la Seguridad Social	0.00	0.00	0.00	0.00	0.00	0.00
Donativos	0.00	0.00	0.00	0.00	0.00	0.00
Transferencias al Exterior	0.00	0.00	0.00	0.00	0.00	0.00
Bienes Muebles, Inmuebles e Intangibles	195,000.00	166,116.20	361,116.20	361,116.20	361,116.20	0.00
Mobiliario y Equipo de Administración	115,000.00	246,116.20	361,116.20	361,116.20	361,116.20	0.00
Mobiliario y Equipo Educativo y Recreativo	0.00	0.00	0.00	0.00	0.00	0.00
Equipo e Instrumental Médico y de Laboratorio	0.00	0.00	0.00	0.00	0.00	0.00
Vehículos y Equipo de Transporte	0.00	0.00	0.00	0.00	0.00	0.00
Equipo de Defensa y Seguridad	0.00	0.00	0.00	0.00	0.00	0.00
Maquinaria, Otros Equipos y Herramientas	0.00	0.00	0.00	0.00	0.00	0.00
Activos Biológicos	0.00	0.00	0.00	0.00	0.00	0.00
Bienes Inmuebles	0.00	0.00	0.00	0.00	0.00	0.00
Activos Intangibles	80,000.00	-80,000.00	0.00	0.00	0.00	0.00
Inversión Pública	0.00	0.00	0.00	0.00	0.00	0.00
Obra Pública en Bienes de Dominio Público	0.00	0.00	0.00	0.00	0.00	0.00
Obra Pública en Bienes Propios	0.00	0.00	0.00	0.00	0.00	0.00
Proyectos Productivos y Acciones de Fomento	0.00	0.00	0.00	0.00	0.00	0.00
Inversiones Financieras y Otras Provisiones	0.00	0.00	0.00	0.00	0.00	0.00
Inversiones Para el Fomento de Actividades Productivas	0.00	0.00	0.00	0.00	0.00	0.00
Acciones y Participaciones de Capital	0.00	0.00	0.00	0.00	0.00	0.00
Compra de Títulos y Valores	0.00	0.00	0.00	0.00	0.00	0.00
Concesión de Préstamos	0.00	0.00	0.00	0.00	0.00	0.00
Inversiones en Fideicomisos, Mandatos y Otros Análogos	0.00	0.00	0.00	0.00	0.00	0.00
Otras Inversiones Financieras	0.00	0.00	0.00	0.00	0.00	0.00
Provisiones para Contingencias y Otras Erogaciones Especiales	0.00	0.00	0.00	0.00	0.00	0.00
Participaciones y Aportaciones	0.00	0.00	0.00	0.00	0.00	0.00
Participaciones	0.00	0.00	0.00	0.00	0.00	0.00
Aportaciones	0.00	0.00	0.00	0.00	0.00	0.00
Convenios	0.00	0.00	0.00	0.00	0.00	0.00
Deuda Pública	0.00	0.00	0.00	0.00	0.00	0.00
Amortización de la Deuda Pública	0.00	0.00	0.00	0.00	0.00	0.00
Intereses de la Deuda Pública	0.00	0.00	0.00	0.00	0.00	0.00
Comisiones de la Deuda Pública	0.00	0.00	0.00	0.00	0.00	0.00
Gastos de la Deuda Pública	0.00	0.00	0.00	0.00	0.00	0.00
Costo por Coberturas	0.00	0.00	0.00	0.00	0.00	0.00
Apoyos Financieros	0.00	0.00	0.00	0.00	0.00	0.00
Adeudos de Ejercicios Fiscales Anteriores (Adefas)	0.00	0.00	0.00	0.00	0.00	0.00
Total del Gasto	33,376,940.45	0.00	33,376,940.45	23,501,991.41	23,501,991.41	9,874,949.04



Lic. Alejandro Santos Contreras
Director General de Administración



TRIBUNAL ELECTORAL DEL ESTADO DE COAHUILA DE ZARAGOZA

II. INFORMACIÓN PRESUPUESTARIA

- g) Estado analítico del ejercicio del presupuesto de egresos del 01 de enero al 30 de septiembre de 2022, por clasificación funcional;**

TRIBUNAL ELECTORAL DEL ESTADO DE COAHUILA DE ZARAGOZA
Estado Analítico del Ejercicio del Presupuesto de Egresos
Clasificación Funcional (Finalidad y Función)
Del 01 de enero al 30 de septiembre de 2022

Concepto	Egresos					Subejercicio 6 = (3 - 4)
	Aprobado	Ampliaciones/ (Reducciones)	Modificado	Devengado	Pagado	
	1	2	3 = (1 + 2)	4	5	
Gobierno	33,376,940.45	0.00	33,376,940.45	23,501,991.41	23,501,991.41	9,874,949.04
Legislación	0.00	0.00	0.00	0.00	0.00	0.00
Justicia	33,376,940.45	0.00	33,376,940.45	23,501,991.41	23,501,991.41	9,874,949.04
Coordinación de la Política de Gobierno	0.00	0.00	0.00	0.00	0.00	0.00
Relaciones Exteriores	0.00	0.00	0.00	0.00	0.00	0.00
Asuntos Financieros y Hacendarios	0.00	0.00	0.00	0.00	0.00	0.00
Seguridad Nacional	0.00	0.00	0.00	0.00	0.00	0.00
Asuntos de Orden Público y de Seguridad Interior	0.00	0.00	0.00	0.00	0.00	0.00
Otros Servicios Generales	0.00	0.00	0.00	0.00	0.00	0.00
Desarrollo Social	0.00	0.00	0.00	0.00	0.00	0.00
Protección Ambiental	0.00	0.00	0.00	0.00	0.00	0.00
Vivienda y Servicios a la Comunidad	0.00	0.00	0.00	0.00	0.00	0.00
Salud	0.00	0.00	0.00	0.00	0.00	0.00
Recreación, Cultura y Otras Manifestaciones Sociales	0.00	0.00	0.00	0.00	0.00	0.00
Educación	0.00	0.00	0.00	0.00	0.00	0.00
Protección Social	0.00	0.00	0.00	0.00	0.00	0.00
Otros Asuntos Sociales	0.00	0.00	0.00	0.00	0.00	0.00
Desarrollo Económico	0.00	0.00	0.00	0.00	0.00	0.00
Asuntos Económicos, Comerciales y Laborales en General	0.00	0.00	0.00	0.00	0.00	0.00
Agropecuaria, Silvicultura, Pesca y Caza	0.00	0.00	0.00	0.00	0.00	0.00
Combustibles y Energía	0.00	0.00	0.00	0.00	0.00	0.00
Minería, Manufacturas y Construcción	0.00	0.00	0.00	0.00	0.00	0.00
Transporte	0.00	0.00	0.00	0.00	0.00	0.00
Comunicaciones	0.00	0.00	0.00	0.00	0.00	0.00
Turismo	0.00	0.00	0.00	0.00	0.00	0.00
Ciencia, Tecnología e Innovación	0.00	0.00	0.00	0.00	0.00	0.00
Otras Industrias y Otros Asuntos Económicos	0.00	0.00	0.00	0.00	0.00	0.00
Otras no Clasificadas en Funciones Anteriores	0.00	0.00	0.00	0.00	0.00	0.00
Transacciones de la Deuda Pública / Costo Financiero de la Deuda	0.00	0.00	0.00	0.00	0.00	0.00
Transferencias, Participaciones y Aportaciones entre Diferentes Niveles y Ordenes de Gobierno	0.00	0.00	0.00	0.00	0.00	0.00
Saneamiento del Sistema Financiero	0.00	0.00	0.00	0.00	0.00	0.00
Adeudos de Ejercicios Fiscales Anteriores	0.00	0.00	0.00	0.00	0.00	0.00
Total del Gasto	33,376,940.45	0.00	33,376,940.45	23,501,991.41	23,501,991.41	9,874,949.04


Lic. Alejandro Santos Contreras
 Director General de Administración



***TRIBUNAL ELECTORAL DEL ESTADO
DE COAHUILA DE ZARAGOZA***

II. INFORMACIÓN PRESUPUESTARIA

h) Endeudamiento neto, financiamiento menos amortización del 01 de enero al 30 de septiembre de 2022;

TRIBUNAL ELECTORAL DEL ESTADO DE COAHUILA DE ZARAGOZA

Endeudamiento Neto

Del 01 de enero al 30 de septiembre de 2022

Identificación de Crédito o Instrumento	Contratación / Colocación	Amortización	Endeudamiento Neto
	A	B	C = A - B
Créditos Bancarios			
Total Créditos Bancarios	0.00	0.00	0.00
Otros Instrumentos de Deuda			
Total Otros Instrumentos de Deuda	0.00	0.00	0.00
TOTAL	0.00	0.00	0.00

Lic. Alejandro Santos Contreras
 Director General de Administración



TRIBUNAL ELECTORAL DEL ESTADO DE COAHUILA DE ZARAGOZA

II. INFORMACIÓN PRESUPUESTARIA


i) Intereses de la deuda del 01 de enero al 30 de septiembre de 2022; y

TRIBUNAL ELECTORAL DEL ESTADO DE COAHUILA DE ZARAGOZA

Intereses de la Deuda

Del 01 de enero al 30 de septiembre de 2022

Identificación de Crédito o Instrumento	Devengado	Pagado
Créditos Bancarios		
Total de Intereses de Créditos Bancarios	0.00	0.00
Otros Instrumentos de Deuda		
Total de Intereses de Otros Instrumentos de Deuda	0.00	0.00
TOTAL	0.00	0.00



Lic. Alejandro Santos Contreras
 Director General de Administración



TRIBUNAL ELECTORAL DEL ESTADO DE COAHUILA DE ZARAGOZA

II. INFORMACIÓN PRESUPUESTARIA

- j) Un flujo de fondos que resuma todas las operaciones del 01 de enero al 30 de septiembre de 2022.

TRIBUNAL ELECTORAL DEL ESTADO DE COAHUILA DE ZARAGOZA

Indicadores de Postura Fiscal

Del 01 de enero al 30 de septiembre de 2022

(Cifras en Pesos)

Concepto	Estimado / Aprobado	Devengado	Recaudado / Pagado
I. Ingresos Presupuestarios	33,376,940.45	23,964,130.79	23,964,130.79
1. Ingresos del Gobierno de la Entidad Federativa	33,376,940.45	23,964,130.79	23,964,130.79
2. Ingresos del Sector Paraestatal	0.00	0.00	0.00
II. Egresos Presupuestarios	33,376,940.45	23,501,991.41	23,501,991.41
3. Egresos del Gobierno de la Entidad Federativa	33,376,940.45	23,501,991.41	23,501,991.41
4. Egresos del Sector Paraestatal	0.00	0.00	0.00
III. Balance Presupuestario (Superávit o Déficit) (III = I - II)	0.00	462,139.38	462,139.38

Concepto	Estimado / Aprobado	Devengado	Recaudado / Pagado
III. Balance presupuestario (Superávit o Déficit)	0.00	462,139.38	462,139.38
IV. Intereses, Comisiones y Gastos de la Deuda	0.00	0.00	0.00
V. Balance Primario (Superávit o Déficit) (V= III + IV)	0.00	462,139.38	462,139.38

Concepto	Estimado / Aprobado	Devengado	Recaudado / Pagado
A. Financiamiento	0.00	0.00	0.00
B. Amortización de la deuda	0.00	0.00	0.00
C. Financiamiento Neto	0.00	0.00	0.00


Lic. Alejandro Santos Contreras
 Director General de Administración



***TRIBUNAL ELECTORAL DEL ESTADO
DE COAHUILA DE ZARAGOZA***

III. INFORMACIÓN PROGRAMÁTICA

- a) Gasto por categoría programática del 01 de enero al 30 de septiembre de 2022;
(el presupuesto de egresos aprobado, se deberá revelar anual)

TRIBUNAL ELECTORAL DEL ESTADO DE COAHUILA DE ZARAGOZA

Gasto por Categoría Programática

Del 01 de enero al 30 de septiembre de 2022

Concepto	Egresos					Subejercicio 6 = (3 - 4)
	Aprobado	Ampliaciones/ (Reducciones)	Modificado	Devengado	Pagado	
	1	2	3 = (1 + 2)	4	5	
Programas						
Subsidios: Sector Social y Privado o Entidades Federativas y Municipios	0.00	0.00	0.00	0.00	0.00	0.00
Sujetos a Reglas de Operación	0.00	0.00	0.00	0.00	0.00	0.00
Otros Subsidios	0.00	0.00	0.00	0.00	0.00	0.00
Desempeño de las Funciones	33,376,940.45	0.00	33,376,940.45	23,501,991.41	23,501,991.41	9,874,949.04
Prestación de Servicios Públicos	0.00	0.00	0.00	0.00	0.00	0.00
Provisión de Bienes Públicos	0.00	0.00	0.00	0.00	0.00	0.00
Planeación, seguimiento y evaluación de políticas públicas	0.00	0.00	0.00	0.00	0.00	0.00
Promoción y fomento	0.00	0.00	0.00	0.00	0.00	0.00
Regulación y supervisión	0.00	0.00	0.00	0.00	0.00	0.00
Funciones de las Fuerzas Armadas (Únicamente Gobierno Federal)	0.00	0.00	0.00	0.00	0.00	0.00
Específicos	33,376,940.45	0.00	33,376,940.45	23,501,991.41	23,501,991.41	9,874,949.04
Proyectos de Inversión	0.00	0.00	0.00	0.00	0.00	0.00
Administrativos y de Apoyo	0.00	0.00	0.00	0.00	0.00	0.00
Apoyo al proceso presupuestario y para mejorar la eficiencia institucional	0.00	0.00	0.00	0.00	0.00	0.00
Apoyo a la función pública y al mejoramiento de la gestión	0.00	0.00	0.00	0.00	0.00	0.00
Operaciones ajenas	0.00	0.00	0.00	0.00	0.00	0.00
Compromisos	0.00	0.00	0.00	0.00	0.00	0.00
Obligaciones de cumplimiento de resolución jurisdiccional	0.00	0.00	0.00	0.00	0.00	0.00
Desastres Naturales	0.00	0.00	0.00	0.00	0.00	0.00
Obligaciones	0.00	0.00	0.00	0.00	0.00	0.00
Pensiones y jubilaciones	0.00	0.00	0.00	0.00	0.00	0.00
Aportaciones a la seguridad social	0.00	0.00	0.00	0.00	0.00	0.00
Aportaciones a fondos de estabilización	0.00	0.00	0.00	0.00	0.00	0.00
Aportaciones a fondos de inversión y reestructura de pensiones	0.00	0.00	0.00	0.00	0.00	0.00
Programas de Gasto Federalizado (Gobierno Federal)	0.00	0.00	0.00	0.00	0.00	0.00
Gasto Federalizado	0.00	0.00	0.00	0.00	0.00	0.00
Participaciones a entidades federativas y municipios	0.00	0.00	0.00	0.00	0.00	0.00
Costo financiero, deuda o apoyos a deudores y ahorradores de la banca	0.00	0.00	0.00	0.00	0.00	0.00
Adeudos de ejercicios fiscales anteriores	0.00	0.00	0.00	0.00	0.00	0.00
Total del Gasto	33,376,940.45	0.00	33,376,940.45	23,501,991.41	23,501,991.41	9,874,949.04



Lic. Alejandro Santos Contreras
Director General de Administración




***TRIBUNAL ELECTORAL DEL ESTADO
DE COAHUILA DE ZARAGOZA***

III. INFORMACIÓN PROGRAMÁTICA

- b) Programas y proyectos de inversión del 01 de enero al 30 de septiembre de 2022;
(formato libre)

Los programas y proyectos de inversión del Tribunal Electoral del Estado de Coahuila de Zaragoza son los siguientes:

TRIBUNAL ELECTORAL DEL ESTADO DE COAHUILA DE ZARAGOZA						
Programas y proyectos de inversión						
Del 01 de enero al 30 de septiembre de 2022						
Concepto	Egresos					Subejercicio
	Aprobado	Ampliaciones/ (Reducciones)	Modificado	Devengado	Pagado	
	1	2	3 = (1 + 2)	4	5	
Bienes Muebles, Inmuebles e Intangibles	195,000.00	166,116.20	361,116.20	361,116.20	361,116.20	0.00
Mobiliario y Equipo de Administración	115,000.00	246,116.20	361,116.20	361,116.20	361,116.20	0.00
Activos Intangibles	80,000.00	-80,000.00	0.00	0.00	0.00	0.00



Lic. Alejandro Santos Contreras
Director General de Administración



***TRIBUNAL ELECTORAL DEL ESTADO
DE COAHUILA DE ZARAGOZA***

III. INFORMACIÓN PROGRAMÁTICA

c) Indicadores de resultados del 01 de enero al 30 de septiembre de 2022; (formato libre)

INDICADORES ESTRATÉGICOS

Clave del Programa: 111

Nombre del Programa: Fortalecer la democracia garantizando la legalidad y constitucionalidad de los actos y resoluciones electorales.

P1Fin	Garantizar los principios de constitucionalidad, legalidad y definitividad de los medios de impugnación sometidos a consideración del Tribunal Electoral	(MIR/MIP) X 100 MIR = Medios de Impugnación Resueltos MIP = Medios de Impugnación Promovidos
P1Propósito	Que los ciudadanos, partidos políticos, coaliciones y demás miembros de la sociedad civil del Estado de Coahuila, tengan la garantía de que los actos y sentencias electorales se resuelvan bajo los principios de constitucionalidad, legalidad y definitividad y transparencia en los resultados	(MIP/SD) X 100 MIP = Medios de impugnación promovidos SD= Sentencias dictadas bajo estos principios
P1Componente A	Que la mayoría de las resoluciones y sentencias dictadas por el TEECZ sean confirmados por los tribunales electorales federales	(SD/SI) X 100 SD= Sentencias dictadas por el TEECZ SI= Sentencias Impugnadas
Actividad 1	Conocer el número de sentencias y resoluciones confirmadas	(SC/SI) X 100 SC=Sentencias Confirmadas SI= Sentencias Impugnadas
Actividad 2	Conocer el número de sentencias y resoluciones modificadas	(SM/SI) X 100 SM=Sentencias Modificadas SI= Sentencias Impugnadas
Actividad 3	Conocer el número de sentencias y resoluciones revocadas	(SR/SI) X 100 SR=Sentencias Revocadas SI= Sentencias Impugnadas
Actividad 4	Conocer el número de sentencias y resoluciones que no fueron impugnadas y quedaron firmes	(SI/SNI) X 100 SI= Sentencias y resoluciones dictadas por el TEECZ SNI= Sentencias y resoluciones no impugnadas
P1Componente B	Garantizar el acceso a la información pública y protección de datos personales, vigilando la correcta aplicación de la ley	(NV/NVE) X 100 NV= Número de visitas NVE= Número de visitas esperadas
Actividad 1	Conocer los elementos mínimos de acceso a la información previstos en los artículos 20,21,22,23 y 33 de la Ley de Acceso a la Información para el Estado de Coahuila de Zaragoza	(IPP/IPOP) X 100 IPOP = Elementos de información pública publicados en el portal de internet IPOP= Elementos de información pública obligados a publicar
Actividad 2	Conocer cuántas solicitudes de información de transparencia recibidas fueron atendidas	(SIA/SIAR) X 100 SIA= Solicitudes de información atendidas SIR= Solicitudes de información recibidas
Actividad 3	Que se revise la información financiera, presupuestal y programática del sistema de contabilidad gubernamental	(ECGR/ECGE) X 100 ECGR= Elementos de contabilidad gubernamental revisados en forma trimestral y anual ECGE= Elementos de contabilidad gubernamental emitidos en reglas de presentación de IAGF y cuenta pública.

Clave del Programa: 112

Nombre del Programa: Violencia política contra la mujer en razón de género

P1Fin	Contribuir al ejercicio pleno de todos los derechos de las mujeres en el Estado de Coahuila, apoyando la incorporación de la perspectiva de género en el diseño e Instrumentación de las políticas públicas.	(TCR / TAR) x 100 TCR= Total de conferencias realizadas en 2022 TAR=Total de conferencias a realizar en 2022
P1Propósito	Que las mujeres del Estado de Coahuila ejerzan sus derechos mediante la incorporación de la perspectiva de género en las políticas públicas.	DAAN - DAAC DAAN= Denuncias por violencia política de género del año anterior DAAC= Denuncias por violencia política de género del año actual
P1Componente A	Capacitar al público en general en materia de género, derechos de las mujeres y prevención de la violencia	(TP/ TPI) X 100 TP= Total de Participantes TPI= Total de Personas Invitadas
A1	Implementar mecanismos de igualdad, prevención y atención de la violencia política de género en las sentencias dictadas por el TEECZ	NIMG + NSGF NAPSVG= Número de impugnaciones en materia política de género NAPSVG= Número de sentencias en materia política de género fundadas

Clave del Programa: 113

Nombre del Programa: Igualdad y no discriminación en razón de raza, color, sexo, religión y origen social

P1Fin	Contribuir al ejercicio pleno de todos los derechos de la ciudadanía en el Estado de Coahuila, apoyando la igualdad y no discriminación en razón de raza, color, sexo, religión y origen social	(TCR / TAR) x 100 TCR= Total de conferencias realizadas en 2022 TAR=Total de conferencias a realizar en 2022
P1Propósito	Que la ciudadanía del Estado de Coahuila ejerza sus derechos mediante la de igualdad y no discriminación en las políticas públicas.	DAAN - DAAC DAAN= Denuncias por falta de igualdad y discriminación del año anterior DAAC= Denuncias por falta de igualdad y discriminación del año actual
P1Componente A	Capacitar al público en general en materia de igualdad y no discriminación	(TP/ TPI) X 100 TP= Total de Participantes TPI= Total de Personas Invitadas
A1	Implementar mecanismos de prevención y atención a la igualdad y no discriminación en las sentencias dictadas por el TEECZ	NIMG + NSGF NAPSVG= Número de impugnaciones en materia de igualdad y no discriminación NAPSVG= Número de sentencias en materia de igualdad y no discriminación

Clave del Programa: 114

Nombre del Programa: Capacitación

P1Fin	Mejorar la calidad de las actividades que realizan los servidores públicos del Tribunal mediante programas de capacitación que les permita fortalecer el perfil necesario para el desempeño de sus funciones.	(PC/TTT) X 100 TPC = Total de Personal a Capacitarse TTT = Total de Personal del Tribunal
P1Propósito	Mejorar la calidad de los proyectos de sentencia que se propongan	TPSPA - TPSAN TPSPA = Total de proyectos de sentencia propuestos en el presente año TOPAA= Total de proyectos de sentencia propuestos en el Año Anterior
P2Propósito	Mejorar la calidad de todo tipo de acuerdos de trámite	TAPA - TAAN TPSPA = Total de acuerdos propuestos en el presente año TOPAA= Total de proyectos de sentencia propuestos en el Año Anterior
P3Propósito	Disminuir los tiempos de respuesta de Auditoría y el número de observaciones de los pliegos de observaciones; que el Informe de Avance de Gestión Financiera y/o Cuenta Pública se entregue de forma correcta; realizar mejoras a los manuales de procedimientos, organización y contabilidad, perfiles de puestos, etc.	TOPAA - TOPAN TOPAA = Total de Observaciones de auditoría del Año Actual TOPAN= Total de Observaciones de auditoría del Año Anterior
P1Componente A	Capacitación al personal que labora en el Tribunal para que mejore el desempeño de sus actividades a través de la capacitación recibida	(TTLT/TTIC) X 100 TTI = Total de Trabajadores que laboran en el Tribunal TTIC= Total de Trabajadores Interesados en alguna capacitación
A1	Capacitación concluida por los trabajadores del Tribunal	(CC/CI) X 100 CA= Capacitación concluida CP= Capacitación iniciada
A2	Proporcionar becas para la capacitación	(BO/BS) X 100 BO= Becas Otorgadas BS= Becas Solicitadas

INDICADORES DE GESTIÓN AL DESEMPEÑO

Clave	Objetivo	Indicador
P1GD-1	Mediante la eficiencia en el ejercicio del gasto público, garantizar los principios de constitucionalidad y legalidad de los actos y resoluciones electorales.	Solvencia (PE/PA) X 100 PE = Presupuesto Ejercido PA = Presupuesto Autorizado
P1GD-2	Verificar la adecuada aplicación de los recursos en función del personal adscrito al Tribunal y los juicios en materia de impugnación recibidos.	Proporción de los servicios personales (PESP/PASP) X 100 PE = Presupuesto Ejercido por Serv. Per. PA = Presupuesto Autorizado por Serv. Per.
P1GD-3	Verificar la adecuada aplicación de los recursos en función del personal administrativo adscrito al Tribunal	Eficiencia Administrativa (PEAA/PA) X 100 PEAA= Presupuesto ejercido por áreas administrativas PA= Presupuesto Autorizado
P1GD-4	Verificar que el activo fijo asignado al Tribunal sea el necesario para el desarrollo óptimo de sus funciones.	Proporción de activo fijo (PEAF/PA) X 100 PEAF= Presupuesto ejercido en activo fijo PA= Presupuesto Autorizado
P1GD-5	Comparar el ejercicio del gasto corriente con años anteriores	Variación del gasto corriente Proporción del gasto corriente del año actual contra el año anterior.
P1GD-6	Comparar el comportamiento del presupuesto de egresos del año actual contra el año anterior	Eficiencia presupuestal de egresos Proporción del presupuesto de egresos del año actual contra el año anterior en función de los medios de impugnación electoral atendidos.
P1GD-7	Comparar el comportamiento del presupuesto de ingresos del año actual contra el año anterior	Eficiencia presupuestal de ingresos Proporción del presupuesto de ingresos del año actual contra el año anterior en función de los medios de impugnación electoral atendidos.



Lic. Alejandro Santos Contreras
Director General de Administración



TRIBUNAL ELECTORAL DEL ESTADO DE COAHUILA DE ZARAGOZA

III. INFORMACIÓN PROGRAMÁTICA

d) El cumplimiento de los objetivos, metas y satisfacción de necesidades, proyectado en los programas a cargo de la entidad de conformidad con los indicadores aprobados en los programas presupuestarios correspondientes; y

INFORMACIÓN JURISDICCIONAL TRIMESTRE JULIO-SEPTIEMBRE 2022.

La actividad de corte jurisdiccional que realiza el Tribunal Electoral del Estado de Coahuila de Zaragoza, se traduce en la aplicación de los ordenamientos y disposiciones legales constitucionales, tratados internacionales, normas federales y locales para garantizar, en materia electoral, la observancia de los principios de constitucionalidad y legalidad de los actos y resoluciones electorales, emanados en su mayoría de órganos electorales, ya sea el Instituto Electoral de Coahuila, o bien, partidos políticos.

En consecuencia, la evaluación de este Órgano Jurisdiccional atenderá a las metas siguientes:

- Sustanciar las demandas y promociones de los medios de impugnación que se interpongan, hasta el dictado de su sentencia.
- Practicar las notificaciones a las partes, de los medios de impugnación que se hayan resuelto, en los términos legales.
- Efectuar el trámite de las demandas hasta dictar el pronunciamiento definitivo de los medios de defensa interpuestos.
- Llevar a cabo el trámite de las promociones de los Juicios Federales que se interpongan, en contra de las sentencias o pronunciamientos definitivos dictados por el Pleno del Tribunal Electoral.

En el desempeño de la función jurisdiccional, los resultados de la evaluación correspondiente al trimestre del 01 de julio al 30 de septiembre del año dos mil veintidós (2022), son los siguientes:

El Tribunal Electoral del Estado de Coahuila de Zaragoza, recibió durante el período julio-septiembre lo siguiente:

- **24** medios de impugnación en total, de los cuales, **05** corresponden a juicios electorales y **04** a juicios para la protección de los derechos político-electorales de la ciudadanía, **01** Recurso de Queja y **01** Procedimiento Especial Sancionador y **13** expedientillos auxiliares, relativos a los temas siguientes:
 - a) Notificación de sentencia de la Sala Superior del Tribunal Electoral del Poder Judicial de la Federación;
 - b) Escritos dirigidos a las Magistraturas de la Sala Superior del TEPJF;
 - c) Promoción irregular de demanda sin requisitos esenciales.
- Por lo anterior, se tienen los indicadores siguientes de la actividad jurisdiccional de los meses de julio a septiembre del 2022:

INDICADORES DE LA ACTIVIDAD JURISDICCIONAL				
	En sustanciación hasta 30 de junio de 2022	Iniciados	Resueltos	En sustanciación hasta 30 de septiembre de 2022
JE	0	5	2	3
JDC	471	4	475 ¹	0
RQ	0	1 ²	1	0
PES	0	1	0	1
INCIDENTE	1	0	1	0
EA	0	13	13	0
AG	0	0	0	0
PROCEDIMIENTO PARA DIRIMIR CONTROVERSIAS LABORALES	0	0	0	0
TOTAL	472	24	492	4

¹ Algunos expedientes fueron resueltos de manera acumulada, atendiendo al principio constitucional de justicia pronta y expedita.

² Ingresa como Recurso de Queja al determinarse mediante acuerdo plenario el cambio de vía.

RESOLUCIÓN DE LOS MEDIOS DE IMPUGNACIÓN.

Respecto de los medios de impugnación resueltos por este Tribunal, debe precisarse que el pronunciamiento de este órgano jurisdiccional fue hecho a través de sentencias definitivas y acuerdos de pleno, y que en algunos casos se determinó su acumulación, tal como a continuación se evidencia en la tabla que se inserta:

Tipo de resolución de Pleno	Total
Sentencias definitivas	6
Sentencias Interlocutorias	1
Acuerdos de pleno	10
Total de resoluciones	17

Sentido de las resoluciones de los medios de impugnación:

Durante el periodo trimestral que se da cuenta, el sentido de las resoluciones de este Tribunal Electoral tuvieron diversos efectos:

A. Respecto de las 06 sentencias definitivas y 01 interlocutoria se determinó:

NÚMERO DE SENTENCIAS	RESOLUTIVO DE SENTENCIAS
02	SOBRESEE
01	DESECHA
01	INEXISTENTE
01	ORDENA Y VINCULA
01	REVOCA Y ORDENA
01	INFUNDADA Y OTROS
07	TOTAL

B. Por lo que hace a los 10 acuerdos de Pleno emitidos, los mismos tuvieron como efectos lo siguiente:

1. **03** decreta el cumplimiento la sentencia dictada;
2. **04** decreta consulta competencial;
3. **01** decreta cambio de vía;
4. **01** decreta la aprobación de la ampliación presupuestal proyectada;
5. **01** decreta la autorización de la presentación del informe de avance de gestión financiera.

Impugnaciones contra las resoluciones de los juicios resueltos por este órgano jurisdiccional:

Respecto de las resoluciones emitidas por este Tribunal Electoral, durante el trimestre que se informa, se interpuso 01 impugnación que controvierte **01** sentencia definitiva.

Para efectos de la estadística que se rinde, debe señalarse que en el informe anterior **no se encontraba ningún expediente pendiente de resolver**, por lo que sólo se agrega **01** medio de impugnación a este período.

En conclusión, se tuvieron como puntos resolutivos federales los siguientes:

RESOLUTIVO FEDERAL	NÚMERO DE SENTENCIAS
PENDIENTE DE RESOLVER	01
TOTAL	01

A fin de sustanciar las actividades inherentes a los medios de impugnación interpuestos durante el referido trimestre, se dictaron **128** acuerdos de trámite, se practicaron un total de **81** notificaciones, de las cuales **10** fueron personales, **45** por oficio, **08** por paquetería, y **18** por correo electrónico y se emitieron **116** oficios relativos a la materia.



LIC. TANIA LIUDMILA RAMÍREZ PADILLA
SECRETARIA GENERAL DE ACUERDO Y TRÁMITE



TRIBUNAL ELECTORAL DEL ESTADO DE COAHUILA DE ZARAGOZA

III. INFORMACIÓN PROGRAMÁTICA

- e) Los resultados de la evaluación del desempeño de los programas de la entidad federativa, así como los vinculados al ejercicio de los recursos federales que les hayan sido transferidos.

Los resultados de la evaluación del desempeño de los programas del Tribunal Electoral del Estado de Coahuila de Zaragoza serán informados en la Cuenta Pública del ejercicio 2022.



Lic. Juan Antonio González del Bosque

Órgano Interno de Control



TRIBUNAL ELECTORAL DEL ESTADO DE COAHUILA DE ZARAGOZA

IV. INFORMACIÓN ADICIONAL

- a) La relación de bienes muebles que componen su patrimonio al 30 de septiembre de 2022, de conformidad con la estructura del formato emitido por el CONAC;

TRIBUNAL ELECTORAL DEL ESTADO DE COAHUILA
Relación de Bienes Muebles que componen su patrimonio
Al 30 de septiembre de 2022

Código	Descripción del Bien	Valor en libros
5110100021-11	ARCHIVERO DE MADERA	\$8,410.00
5110100035-1	BUTACA	\$7,163.00
5110100035-2	BUTACA	\$7,163.00
5110100035-3	BUTACA	\$7,163.00
5110100035-4	BUTACA	\$7,163.00
5110100035-5	BUTACA	\$7,163.00
5110100035-6	BUTACA	\$7,163.00
5110100035-7	BUTACA	\$7,163.00
5110100035-8	BUTACA	\$7,163.00
5110100035-9	BUTACA	\$7,163.00
5110100035-10	BUTACA	\$7,163.00
5110100035-11	BUTACA	\$7,163.00
5110100035-12	BUTACA	\$7,163.00
5110100035-13	BUTACA	\$7,163.00
5110100035-14	BUTACA	\$7,163.00
5110100035-15	BUTACA	\$7,163.00
5110100035-16	BUTACA	\$7,163.00
5110100035-17	BUTACA	\$7,163.00
5110100035-18	BUTACA	\$7,163.00
5110100035-19	BUTACA	\$7,163.00
5110100035-20	BUTACA	\$7,163.00
5110100035-21	BUTACA	\$7,163.00
5110100035-22	BUTACA	\$7,163.00
5110100035-23	BUTACA	\$7,163.00
5110100035-24	BUTACA	\$7,163.00
5110100049-5	CREDENZA	\$6,728.00
5110100049-1	CREDENZA	\$10,324.00
5110100049-2	CREDENZA	\$3,016.00
5110100049-3	CREDENZA	\$4,396.40
5110100049-4	CREDENZA	\$4,396.40
5110100051-2	ESCRITORIO	\$29,695.20
5110100052-3	ESCRITORIO DE MADERA	\$13,682.00
5110100052-4	ESCRITORIO DE MADERA	\$7,789.40
5110100054-1	ESTANTE	\$1,886.16
5110100054-2	ESTANTE	\$1,886.16
5110100054-3	ESTANTE	\$1,886.16
5110100054-14	ESTANTE	\$1,758.56
5110100054-15	ESTANTE	\$1,758.56
5110100054-16	ESTANTE	\$1,758.56

Código	Descripción del Bien	Valor en libros
5110100054-17	ESTANTE	\$1,886.16
5110100054-18	ESTANTE	\$1,886.17
5110100054-19	ESTANTE	\$1,886.18
5110100054-20	ESTANTE	\$1,886.16
5110100130-2	LATERAL	\$1,450.00
5110100130-1	LATERAL	\$1,531.20
5110100130-3	LATERAL	\$2,992.80
5110100065-13	LIBRERO	\$6,310.40
5110100065-14	LIBRERO	\$6,310.40
5110100065-15	LIBRERO	\$6,310.40
5110100065-1	LIBRERO	\$5,220.00
5110100065-2	LIBRERO	\$5,220.00
5110100065-3	LIBRERO	\$5,220.00
5110100066-4	LIBRERO DE MADERA	\$6,310.40
5110100066-5	LIBRERO DE MADERA	\$6,310.40
5110100131-2	LIBRERO PARA EMPOTRAR ABIERTO	\$1,995.20
5110100131-1	LIBRERO PARA EMPOTRAR ABIERTO	\$1,995.20
5110100129-1	LIBRERO PARA EMPOTRAR PUERTA FLIPPER	\$3,074.00
5110100129-2	LIBRERO PARA EMPOTRAR PUERTA FLIPPER	\$3,074.00
5110100069-3	MESA	\$469.00
5110100080-1	MESA DE JUNTAS	\$21,526.92
5110100083-20	MESA DE TRABAJO	\$1,199.00
5110100083-15	MESA DE TRABAJO	\$4,002.00
5110100083-17	MESA DE TRABAJO	\$1,226.58
5110100083-12	MESA DE TRABAJO	\$1,199.00
5110100083-4	MESA DE TRABAJO	\$1,226.58
5110100083-5	MESA DE TRABAJO	\$1,226.59
5110100083-8	MESA DE TRABAJO	\$2,726.00
5110100083-9	MESA DE TRABAJO	\$2,726.00
5110100083-10	MESA DE TRABAJO	\$2,726.00
5110100083-11	MESA DE TRABAJO	\$1,226.58
5110100083-1	MESA DE TRABAJO	\$2,726.00
5110100083-2	MESA DE TRABAJO	\$2,726.00
5110100132-1	MESA DE TRABAJO CUBIERTA DE VIDRIO	\$17,736.40
5110100137-1	MODULO EJECUTIVO	\$11,020.00
5110100137-3	MODULO EJECUTIVO	\$11,020.00
5110100137-2	MODULO EJECUTIVO	\$11,020.00
5110100137-4	MODULO EJECUTIVO	\$11,020.00
5110100111-73	SILLA	\$479.00
5110100111-74	SILLA	\$479.00
5110100111-75	SILLA	\$479.00
5110100111-76	SILLA	\$479.00

Código	Descripción del Bien	Valor en libros
5110100111-54	SILLA	\$649.60
5110100111-55	SILLA	\$649.12
5110100111-45	SILLA	\$649.60
5110100111-46	SILLA	\$649.60
5110100111-48	SILLA	\$1,579.00
5110100111-49	SILLA	\$649.60
5110100111-50	SILLA	\$649.60
5110100111-51	SILLA	\$1,579.00
5110100111-37	SILLA	\$3,599.00
5110100111-35	SILLA	\$649.60
5110100111-36	SILLA	\$649.60
5110100111-30	SILLA	\$530.94
5110100111-31	SILLA	\$530.94
5110100111-32	SILLA	\$530.94
5110100111-33	SILLA	\$530.94
5110100111-21	SILLA	\$1,579.00
5110100111-26	SILLA	\$1,635.79
5110100111-25	SILLA	\$1,579.00
5110100111-10	SILLA	\$1,417.78
5110100111-11	SILLA	\$1,417.78
5110100111-12	SILLA	\$1,417.78
5110100111-13	SILLA	\$1,417.78
5110100111-14	SILLA	\$486.59
5110100111-15	SILLA	\$486.59
5110100111-3	SILLA	\$649.60
5110100111-4	SILLA	\$649.60
5110100111-2	SILLA	\$1,417.78
5110100111-1	SILLA	\$1,417.78
5110100112-1	SILLA DE MADERA	\$659.00
5110100112-2	SILLA DE MADERA	\$659.00
5110100112-3	SILLA DE MADERA	\$659.00
5110100112-4	SILLA DE MADERA	\$659.00
5110100112-5	SILLA DE MADERA	\$659.00
5110100112-6	SILLA DE MADERA	\$659.00
5110100112-7	SILLA DE MADERA	\$659.00
5110100112-8	SILLA DE MADERA	\$659.00
5110100136-1	SILLA PARA ESCRITORIO (SALA PLENO)	\$5,813.15
5110100136-2	SILLA PARA ESCRITORIO (SALA PLENO)	\$5,813.15
5110100118-43	SILLON	\$7,436.01
5110100118-42	SILLON	\$7,436.01
5110100118-44	SILLON	\$7,436.01
5110100118-35	SILLON	\$3,828.00
5110100118-1	SILLON	\$1,508.00


Código	Descripción del Bien	Valor en libros
5110100118-2	SILLON	\$1,508.00
5110100118-3	SILLON	\$4,402.20
5110100118-4	SILLON	\$2,146.00
5110100118-5	SILLON	\$4,402.20
5110100118-6	SILLON	\$1,508.00
5110100118-7	SILLON	\$1,508.00
5110100118-18	SILLON	\$6,090.00
5110100118-19	SILLON	\$3,944.00
5110100118-20	SILLON	\$3,944.00
5110100118-29	SILLON	\$2,146.00
5110100118-26	SILLON	\$2,146.00
5110100118-23	SILLON	\$3,599.00
5110100134-4	VENTILADOR (ASPAS)	\$694.12
5110100134-3	VENTILADOR (ASPAS)	\$1,000.68
5110100134-1	VENTILADOR (ASPAS)	\$510.99
5110100134-2	VENTILADOR (ASPAS)	\$510.99
5120100002-5	FRIGOBAR	\$3,980.60
5120100002-1	FRIGOBAR	\$3,980.60
5120100002-8	FRIGOBAR	\$3,890.00
5120100007-1	PERSIANAS	\$12,616.55
5120100007-2	PERSIANAS	\$7,869.00
5120100006-1	REFRIGERADOR (COCINA)	\$5,990.00
5150100109-24	COMPUTADORA	\$14,252.18
5150100109-25	COMPUTADORA	\$29,999.00
5150100109-23	COMPUTADORA	\$10,799.00
5150100109-22	COMPUTADORA	\$14,252.18
5150100109-21	COMPUTADORA	\$14,999.00
5150100109-19	COMPUTADORA	\$11,999.00
5150100109-20	COMPUTADORA	\$13,256.48
5150100109-26	COMPUTADORA	\$12,326.16
5150100109-27	COMPUTADORA	\$12,326.16
5150100109-28	COMPUTADORA	\$12,906.16
5150100109-18	COMPUTADORA	\$9,349.15
5150100109-17	COMPUTADORA	\$11,251.98
5150100109-16	COMPUTADORA	\$13,256.48
5150100109-15	COMPUTADORA	\$9,899.10
5150100109-12	COMPUTADORA	\$9,999.00
5150100109-13	COMPUTADORA	\$9,349.15
5150100109-14	COMPUTADORA	\$13,256.48
5150100109-4	COMPUTADORA	\$16,149.15
5150100109-3	COMPUTADORA	\$9,349.15
5150100109-1	COMPUTADORA	\$9,349.15
5150100109-2	COMPUTADORA	\$9,349.15

Código	Descripción del Bien	Valor en libros
5150100109-6	COMPUTADORA	\$16,149.16
5150100109-5	COMPUTADORA	\$19,134.20
5150100109-7	COMPUTADORA	\$9,349.15
5150100109-9	COMPUTADORA	\$9,349.15
5150100109-8	COMPUTADORA	\$16,366.98
5150100109-11	COMPUTADORA	\$9,349.15
5150100109-10	COMPUTADORA	\$9,349.15
5150100111-1	CONMUTADOR	\$9,802.00
5150100040-2	IMPRESORA	\$6,999.00
5150100040-1	IMPRESORA	\$6,511.31
5150100040-3	IMPRESORA	\$2,998.99
5150100040-8	IMPRESORA	\$1,398.99
5150100040-13	IMPRESORA	\$1,398.99
5150100040-15	IMPRESORA	\$1,398.99
5150100040-21	IMPRESORA	\$1,328.88
5150100040-22	IMPRESORA	\$4,899.00
5150100114-2	IPAD PRO	\$15,998.99
5150100114-1	IPAD PRO	\$15,998.99
5150100110-1	LAPTOP	\$12,599.10
5150100110-2	LAPTOP	\$9,999.00
5150100110-3	LAPTOP	\$10,558.10
5150100110-4	LAPTOP	\$10,558.10
5150100117-1	MEZCLADORA	\$4,638.84
5150100112-1	MÓDEM ACCES POINT	\$480.00
5150100069-2	MONITOR	\$3,684.16
5150100069-3	MONITOR	\$3,684.16
5150100071-1	NO-BREAK	\$1,431.02
5150100077-1	RUTEADOR	\$7,395.00
5150100078-1	SCANNER	\$13,507.55
5150100078-7	SCANNER	\$12,180.00
5150100078-8	SCANNER	\$12,180.00
5150100082-1	SERVIDOR DE RED	\$42,952.48
5150100088-1	TARJETA ETHERNET ETHERLINK	\$8,307.92
5150100088-2	TARJETA ETHERNET ETHERLINK	\$6,853.28
5150100088-3	TARJETA ETHERNET ETHERLINK	\$4,289.68
5150100118-1	TECLADO PARA IPAD	\$2,998.99
5150100116-1	TELÉFONO MULTILINEA PANTALLA	\$3,236.40
5150100105-1	VIDEO-PROYECTOR MULTIMEDIA (CAÑÓN)	\$9,099.00
5190100136-1	CAJA FUERTE	\$3,886.38
5190100166-2	ENFRIADOR Y CALENTADOR DE AGUA	\$4,899.00
5190100280-1	EQUIPO DE SONIDO	\$61,148.31
5190100249-1	RELOJ CHECADOR	\$10,986.36
5190100249-2	RELOJ CHECADOR	\$4,399.00

Código	Descripción del Bien	Valor en libros
5210100029-1	PANTALLA ELÉCTRICA	\$8,698.84
5230100021-1	CAMARA FOTOGRAFICA	\$9,327.99
5230100083-1	CÁMARAS DE SEGURIDAD	\$13,799.99
5410100004-1	AUTOMOVIL SEDAN	\$306,990.00
5620100199-2	EQUIPO PARA AIRE ACONDICIONADO	\$6,380.00
5620100199-12	EQUIPO PARA AIRE ACONDICIONADO	\$5,718.80
5620100199-13	EQUIPO PARA AIRE ACONDICIONADO	\$5,718.80
5620100199-8	EQUIPO PARA AIRE ACONDICIONADO	\$8,004.00
5620100199-10	EQUIPO PARA AIRE ACONDICIONADO	\$9,860.00
5620100199-11	EQUIPO PARA AIRE ACONDICIONADO	\$8,004.00
5620100199-17	EQUIPO PARA AIRE ACONDICIONADO	\$8,004.00
5620100199-15	EQUIPO PARA AIRE ACONDICIONADO	\$5,718.80
5620100199-16	EQUIPO PARA AIRE ACONDICIONADO	\$5,718.80
5620100199-14	EQUIPO PARA AIRE ACONDICIONADO	\$8,004.00
5620100199-4	EQUIPO PARA AIRE ACONDICIONADO	\$6,380.00
5620100199-5	EQUIPO PARA AIRE ACONDICIONADO	\$6,380.00
5620100199-3	EQUIPO PARA AIRE ACONDICIONADO	\$8,004.00
5620100199-1	EQUIPO PARA AIRE ACONDICIONADO	\$6,380.00
5640100001-6	MINISPLIT	\$11,368.00
5670100165-1	HIDROLAVADORA	\$4,090.85
5670100086-1	MARTILLO ELECTRICO	\$4,239.00
5410400002-1	VEHÍCULO SEDAN 4 PUERTAS	\$217,900.00
5150100109-29	COMPUTADORA	\$12,156.23
5110100065-16	LIBRERO	\$7,751.15
5110100065-17	LIBRERO	\$7,751.15
5110100065-18	LIBRERO	\$7,751.15
5110100065-19	LIBRERO	\$7,751.15
5110100080-2	MESA DE JUNTAS	\$25,205.90
5150100109-30	COMPUTADORA	\$30,998.99
5150100109-31	COMPUTADORA	\$30,998.99
5150100109-32	COMPUTADORA	\$30,999.03
5150100114-3	IPAD	\$26,999.00
5150100110-5	LAPTOP	\$11,463.02
5150100110-6	LAPTOP	\$11,463.02
5150100110-7	LAPTOP	\$11,463.01
5150100078-9	SCANNER	\$12,191.20
5150100040-25	IMPRESORA	\$8,124.41
511013000602	PÓDIUM PARA ÁREA DE PLENO	\$20,572.60
515013000601	ESCANER	\$10,738.06
515013000605	EQUIPO DE COMPUTO PARA EL ÁREA DE SISTEMAS	\$11,387.02
515013000600	COMPUTADORA DE PARA DISEÑO GRÁFICO	\$28,799.10
515013000606	LAP TOP PARA DESEMPEÑO DE FUNCIONES DGA	\$12,599.10

Código	Descripción del Bien	Valor en libras
521013000603	PANTALLA	\$11,999.00
521013000604	PANTALLA	\$11,999.00
511013000607	MÓDULO EJECUTIVO	\$10,653.08
515013000608	LAPTOP	\$11,558.01
515013000609	LAPTOP	\$30,499.00
515013000610	LAPTOP	\$13,468.18
511013000611	MESA DE CONSEJO	\$25,205.91
564013000612	MINISPLIT	\$14,628.76
511013000613	MÓDULO EJECUTIVO	\$15,080.00
521013000614	PANTALLA ELECTRICA	\$18,499.00
515013000615	CONMUTADOR	\$22,757.11
515013000616	TELEFONO	\$8,964.58
515013000617	TELEFONO	\$8,964.57
515013000618	TELEFONO	\$8,964.57
515013000619	TELEFONO	\$8,964.57
515013000620	TELEFONO	\$8,964.70
515013000621	TELEFONO CELULAR	\$9,999.00
521013000622	PANTALLA	\$17,999.00
515013000623	EQUIPO DE COMPUTO	\$16,780.56
515013000624	CPU PLENO	\$26,642.88
511013000625	LIBRERO	\$10,400.00
512013000626	PERSIANAS	\$7,730.74
512013000627	PERSIANAS	\$7,730.74
515013000628	TELÉFONO MULTILINEA PANTALLA	\$8,964.57
515013000629	LAPTOP	\$24,116.61
564013000630	MINISPLIT	\$15,950.00
564013000631	MINISPLIT	\$15,950.00
511013000632	MESA DE CONSEJO	\$25,205.91
569013000633	TANQUE DE OXÍGENO	\$7,500.00
569013000634	TANQUE DE OXÍGENO	\$17,400.00
515013000636	COMPUTADORA	\$16,811.46
511013000637	MÓDULO EJECUTIVO	\$13,149.99
511013000638	MÓDULO EJECUTIVO	\$13,149.99
541045000584	VEHÍCULO TOYOTA	\$474,900.00
515013000635	RUTEADOR INALÁMBRICO	\$29,433.84
515013000639	IMPRESORA	\$9,188.49
515013000640	IPAD PRO	\$20,999.00
515013000641	COMPUTADORA	\$20,398.60
564013000647	MINISPLIT	\$27,722.84
564013000642	MINISPLIT	\$6,600.00
564013000643	MINISPLIT	\$6,600.00
564013000644	MINISPLIT	\$6,600.00
515013000646	LAPTOP	\$14,026.72

Código	Descripción del Bien	Valor en libros
515013000645	LAPTOP	\$11,337.84
564013000648	IMPRESORA	\$9,980.64
515013000650	IMPRESORA MULTIFUNCIONAL	\$9,415.22
515013000649	IMPRESORA LASER JET	\$11,020.00
564013000651	MINISPLIT	\$17,168.00
515013000652	SWITCH Y CONTROLADOR DE PANEL	\$7,860.16
564013000653	COMPRESOR	\$19,256.00
515013000649	IMPRESORA MULTIFUNCIONAL	\$17,991.71
515013000649	IMPRESORA MULTIFUNCIONAL	\$17,991.71
515013000649	LAPTOP	\$28,999.00
515013000	IMPRESORA MULTIFUNCIONAL	20,056.28
564013000657	CPU	23,953.70
515013000658	LAPTOP LENOVO	23,398.01
515013000659	LAPTOP LENOVO	23,398.01
515013000660	LAPTOP LENOVO	23,398.01
515013000661	LAPTOP LENOVO	23,398.01
564013000662	LAPTOP LENOVO	23,398.01
515013000663	LAPTOP LENOVO	23,398.02
515013000664	IMAC CHIP M1	31,999.00
515013000665	IMAC CHIP M1	29,999.00
515013000667	COMPUTADORA HP	24,939.18
515013000668	COMPUTADORA HP	24,939.20


Lic. Alejandro Santos Contreras
 Director General de Administración



***TRIBUNAL ELECTORAL DEL ESTADO
DE COAHUILA DE ZARAGOZA***

IV. INFORMACIÓN ADICIONAL

b) La relación de bienes inmuebles que componen su patrimonio al 30 de septiembre de 2022, de conformidad con la estructura del formato emitido por el CONAC;

TRIBUNAL ELECTORAL DEL ESTADO DE COAHUILA DE ZARAGOZA

Relación de Bienes Inmuebles que componen su patrimonio

Al 30 de septiembre de 2022

Código	Descripción del Bien	Valor en libros
NA	NA	NA
NA	NA	NA
NA	NA	NA



Lic. Alejandro Santos Contreras
Director General de Administración



***TRIBUNAL ELECTORAL DEL ESTADO
DE COAHUILA DE ZARAGOZA***

IV. INFORMACIÓN ADICIONAL

- c) El reporte de los esquemas bursátiles y de coberturas financieras del ente público; (formato libre)

El Tribunal Electoral del Estado de Coahuila de Zaragoza al 30 de septiembre de 2022 no cuenta con esquemas bursátiles y de coberturas financieras.

A handwritten signature in blue ink, consisting of a large, sweeping stroke that curves upwards and then downwards, ending in a small loop.

Lic. Alejandro Santos Contreras
Director General de Administración



TRIBUNAL ELECTORAL DEL ESTADO DE COAHUILA DE ZARAGOZA

IV. INFORMACIÓN ADICIONAL

d) La información respecto al ejercicio y destino del gasto federalizado, así como respecto al reintegro de los recursos federales no devengados, correspondiente al tercer trimestre de 2022, de conformidad con la estructura del formato emitido por el CONAC;

TRIBUNAL ELECTORAL DEL ESTADO DE COAHUILA DE ZARAGOZA

Formato del ejercicio y destino del gasto federalizado y reintegros

Correspondiente al tercer trimestre de 2022

Programa o Fondo	Destino de los Recursos	Ejercicio		Reintegro
		DEVENGADO	PAGADO	
NA	NA	NA	NA	NA
NA	NA	NA	NA	NA
NA	NA	NA	NA	NA



Lic. Alejandro Santos Contreras
 Director General de Administración



TRIBUNAL ELECTORAL DEL ESTADO DE COAHUILA DE ZARAGOZA

IV. INFORMACIÓN ADICIONAL

e) El informe sobre la situación que guardan los Proyectos de Asociaciones Público-Privados (APP) celebrados y licitados por Entidades Estatales al amparo de la Ley Asociaciones Público-Privadas (APP) para el Estado de Coahuila de Zaragoza y el avance de los proyectos (APP) correspondientes, durante el tercer trimestre de 2022; (formato libre)

El Tribunal Electoral del Estado de Coahuila de Zaragoza al cierre del tercer trimestre de 2022 no cuenta con proyectos de Asociaciones Público-Privadas (APP) celebrados y licitados.



Lic. Alejandro Santos Contreras
Director General de Administración



TRIBUNAL ELECTORAL DEL ESTADO DE COAHUILA DE ZARAGOZA

IV. INFORMACIÓN ADICIONAL

f) En alcance al primer párrafo de la regla primera, se solicita el archivo electrónico que permita su uso informático y facilite su procesamiento, pudiendo utilizar formato .DBF o .BAK que comprenderá la información del 01 de enero al 30 de septiembre de 2022 y deberá contener entre otros, lo siguiente:

1) Un respaldo de la información financiera que contiene el sistema de contabilidad que estén utilizando, mismo que deberá entregarse en archivo electrónico que permita su uso informático y facilite su procesamiento, pudiendo utilizar formato .DBF o .BAK.

2) Un respaldo de la información que contienen los sistemas de gestión y control de cobro de los ingresos, de acuerdo a la Ley de Ingresos aprobada, mismo que deberá entregarse en archivo electrónico que permita su uso informático y facilite su procesamiento, pudiendo utilizar formato .DBF o .BAK.

3) Un respaldo de la información que contienen los sistemas de nóminas que contenga los elementos, fórmulas de cálculo y los de pagos efectuados a los trabajadores de la entidad, de acuerdo a la periodicidad (semanal, decenal, catorcenal, quincenal, mensual) y la base acumulada al 30 de septiembre de 2022. Dicha información deberá entregarse en archivo electrónico que permita su uso informático y facilite su procesamiento, pudiendo utilizar formato .DBF o .BAK.

4) Un respaldo de la información que contienen los sistemas de gestión y control de las adquisiciones y de la obra pública. Dicha información deberá entregarse en archivo electrónico que permita su uso informático y facilite su procesamiento, pudiendo utilizar formato .DBF o .BAK. La presente información deberá de ser acompañada por un documento impreso en el que se incluya una breve descripción del contenido de los archivos electrónicos descritos en los numerales del 1 al 4;



TRIBUNAL ELECTORAL DEL ESTADO DE COAHUILA DE ZARAGOZA

IV. INFORMACIÓN ADICIONAL

- g) El cuadernillo del Informe de Avance de Gestión Financiera correspondiente al tercer trimestre del ejercicio fiscal 2022, entregado al Congreso del Estado de Coahuila, deberá adjuntarse en archivo digital en formato PDF. Lo anterior sin perjuicio de lo señalado en la regla tercera, la cual establece que se deberá presentar la información en formato (Word y/o Excel);



TRIBUNAL ELECTORAL DEL ESTADO DE COAHUILA DE ZARAGOZA

IV. INFORMACIÓN ADICIONAL

h) Las conciliaciones bancarias de la totalidad de las cuentas propiedad de la entidad y sus respectivos anexos al 30 de septiembre de 2022, debidamente autorizadas por las autoridades correspondientes. La información deberá presentarse en archivo digital, ya sea en memoria extraíble (USB) o en disco compacto (CD); y



TRIBUNAL ELECTORAL DEL ESTADO DE COAHUILA

Blvd. Eulalio Gutiérrez N° 551 Esq. Antimonio
Fracc. Cruz del Aire C.P. 25296 Saltillo. Coahuila

CONCILIACIÓN BANCARIA

MES:
SEPTIEMBRE
2022

BANCO: BBVA
BANCOMER

CUENTA BANCARIA: 115800943

CUENTA
CONTABLE:
112105

SALDO SEGÚN ESTADO DE CUENTA:

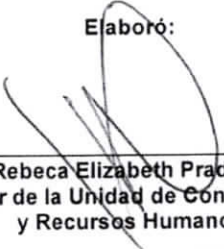
\$424,804.24


FECHA	REFERENCIA	CONCEPTO	IMPORTE
Menos:		Movimientos (depósitos) del banco no contabilizados por nosotros:	\$0.00
Más:		Movimientos (cheques o comisiones) del banco no contabilizados por nosotros:	\$0.00
Más:		Movimientos (depósitos) nuestros no considerados por el banco:	\$0.00
Menos:		Movimientos nuestros no considerados por el banco (Cheq. Tránsito):	\$0.00
SALDO SEGÚN CONCILIACIÓN			\$424,804.24
SALDO SEGÚN AUXILIAR CONTABLE			\$424,804.24
DIFERENCIA			\$0.00

ELABORACION Y AUTORIZACION

Elaboró:

Autorizó


L.C. Rebeca Elizabeth Prado Torres
Titular de la Unidad de Contabilidad
y Recursos Humanos


Lic. Alejandro Santos Contreras
Director General de Administración



TRIBUNAL ELECTORAL DE COAHUILA DE ZARAGOZA
BLVD EULALIO GUTIERREZ TREVINO 551
CRUZ DEL AIRE
SALTILLO
COA MEXICO CP 25296

Periodo	DEL 01/09/2022 AL 30/09/2022
Fecha de Corte	30/09/2022
No. de Cuenta	0115800943
No. de Cliente	C5948508
R.F.C	TEE151215JJ8
No. Cuenta CLABE	012078001158009435

SUCURSAL : 7711 GOBIERNO COAHUILA
DIRECCION: AV. ALVARO OBREGON 1120 NTE COL. ZONA CENTRO MEX CU
PLAZA: SALTILLO
TELEFONO: 4151790

Información Financiera

MONEDA NACIONAL

Rendimiento		
Saldo Promedio		381,534.65
Días del Periodo		30
Tasa Bruta Anual	%	0.010
Saldo Promedio Gravable		0.00
Intereses a Favor (+)		3.18
ISR Retenido (-)		0.00
Comisiones de la cuenta		
Cheques pagados	0	0.00
Manejo de Cuenta		0.00
Anualidad		0.00
Operaciones	0	0.00
Total Comisiones		0.00
Cargos Objetados	0	0.00
Abonos Objetados	0	0.00

Comportamiento		
Saldo de Liquidación Inicial		422,959.46
Saldo de Operación Inicial		422,959.46
Depósitos / Abonos (+)	6	1,865,658.24
Retiros / Cargos (-)	11	1,863,813.46
Saldo Final (+)		424,804.24
Saldo de Operación Final		424,804.24
Saldo Promedio Mínimo Mensual Hasta:		14,999.99

Otros productos incluidos en el estado de cuenta (Inversiones)

Contrato	Producto	Tasa de Interés anual	GAT Nominal	GAT Real	Total de comisiones
			Antes de Impuestos		
N/A	N/A	N/A	N/A	N/A	N/A

Detalle de Movimientos Realizados

FECHA		COD. DESCRIPCIÓN	REFERENCIA	CARGOS	ABONOS	OPERACIÓN	SALDO
OPER	LIQ						LIQUIDACIÓN
01/SEP	01/SEP	C19 INTERESES GANADOS			2.95	422,962.41	422,962.41
14/SEP	14/SEP	T20 SPEI RECIBIDOBANORTE 0016903PAGO DE CxP 0016903 Ref. 0131902162 072			883,046.04		

Estimado Cliente,
Su Estado de Cuenta ha sido modificado y ahora tiene más detalle de información.
También le informamos que su Contrato ha sido modificado,
el cual puede consultarlo en cualquier sucursal o www.bbva.mx
Con BBVA adelante.



No. Cuenta	0115800943
No. Cliente	C5948508

FECHA		COD. DESCRIPCIÓN	REFERENCIA	CARGOS	ABONOS	SALDO	
OPER	LIQ					OPERACIÓN	LIQUIDACIÓN
		00072078008291050892					
		8846APR1202209141894443981					
		SECRETARIA DE FINANZAS GOBIERNO DEL ESTA					
14/SEP	14/SEP	T20 SPEI RECIBIDOBANORTE			48,990.05 ✓		
		0016921PAGO DE CxP 0016921 Ref. 0131902173 072					
		00072078008291050892					
		8846APR1202209141894444016					
		SECRETARIA DE FINANZAS GOBIERNO DEL ESTA					
14/SEP	15/SEP	T16 PAGO DE NOMINA		124,469.37 ✓		1,230,529.13	1,354,998.50
		000000NOMINA QNA 1722 Ref. 2415537250					
15/SEP	15/SEP	W01 TRASPASO A TERCEROS		16,225.00 ✓			
		MONEDERO CONFIANZA QNA 1722 BMRCASH Ref. REFBNTC00706221					
15/SEP	15/SEP	W01 TRASPASO A TERCEROS		4,200.00 ✓			
		MONEDERO SIND QNA 172022 BMRCASH Ref. REFBNTC00706221					
15/SEP	15/SEP	R01 PAGO DE NOMINA		539,238.13 ✓			
		TRIBUNAL ELECTORAL DE COAHUILA DE ZAR Ref. BC 4205640296					
15/SEP	15/SEP	R01 PAGO DE NOMINA		38,259.18 ✓			
		TRIBUNAL ELECTORAL DE COAHUILA DE ZAR Ref. BC 4205640296					
15/SEP	15/SEP	T20 SPEI RECIBIDOBANORTE			5,561.00 ✓		
		0001350ENTERO DE IMPUESTOS AGOSTO Ref. 0134733713 072					
		00072078010901634114					
		8846APR1202209151896200560					
		TRIBUNAL ELECTORAL DEL ESTADO DE COAHUIL					
15/SEP	15/SEP	P14 SAT		422,190.00 ✓		215,977.82	215,977.82
		REF:04224EVH160036172421 CIE:0844985 Ref. GUIA:4487330					
29/SEP	29/SEP	T20 SPEI RECIBIDOBANORTE			883,046.04 ✓		
		0017253PAGO DE CxP 0017253 Ref. 0167076161 072					
		00072078008291050892					
		8846APR1202209291915376491					
		SECRETARIA DE FINANZAS GOBIERNO DEL ESTA					
29/SEP	29/SEP	T20 SPEI RECIBIDOBANORTE			45,012.16 ✓		
		0017313PAGO DE CxP 0017313 Ref. 0167076418 072					
		00072078008291050892					
		8846APR1202209291915376691					
		SECRETARIA DE FINANZAS GOBIERNO DEL ESTA					
29/SEP	30/SEP	T16 PAGO DE NOMINA		124,469.37 ✓		1,019,566.65	1,144,036.02
		000000QNA 182022 Ref. 2425255803					
30/SEP	30/SEP	W01 TRASPASO A TERCEROS		16,225.00 ✓			
		MONEDERO CONFIANZA BMRCASH Ref. REFBNTC00706221					
30/SEP	30/SEP	W01 TRASPASO A TERCEROS		4,200.00 ✓			
		MONEDERO SINDICALIZADOS BMRCASH Ref. REFBNTC00706221					
30/SEP	30/SEP	R01 PAGO DE NOMINA		539,238.13 ✓			
		TRIBUNAL ELECTORAL DE COAHUILA DE ZAR Ref. BC 4205640296					
30/SEP	30/SEP	R01 PAGO DE NOMINA		35,099.28 ✓		424,804.24	424,804.24
		TRIBUNAL ELECTORAL DE COAHUILA DE ZAR Ref. BC 4205640296					

Total de Movimientos

TOTAL IMPORTE CARGOS

1,863,813.46

TOTAL MOVIMIENTOS CARGOS



No. Cuenta	0115800943
No. Cliente	C5948508

TOTAL IMPORTE ABONOS

1,865,658.24

TOTAL MOVIMIENTOS ABONOS

6

TRIBUNAL ELECTORAL DEL ESTADO DE COAHUILA

AUXILIAR DE CUENTAS POR MOVIMIENTO

Del 1 de Septiembre del 2022 al 30 de Septiembre del 2022

Colectiva: CB00011 BBVA BANCOMER 0115800943

Cuenta: 1112105 Bancos Moneda Nacional - Cuentas Bancarias

Saldo Inicial: \$422,959.46

Saldo Final: \$424,804.24

Fecha	Tipo Póliza	Número Póliza	Documento	Número Cheque	Beneficiario	Descripción	Cargo	Abono
14/09/2022	INGRESO	192	192		BBVA BANCOMER 0115800943	POLIZA DE RECIBO DE INGRESOS DEL RECIBO TEEC2-78 # NÓMINA PRIMERA QNA DE SEPTIEMBRE DE (CONFIANZA) De la solicitud número: 192 - BBVA BANCOMER 0115800943	883,046.04 ✓	0.00
14/09/2022	INGRESO	193	193		BBVA BANCOMER 0115800943	POLIZA DE RECIBO DE INGRESOS DEL RECIBO TEEC2-79 # NÓMINA PRIMERA QNA DE SEPTIEMBRE DE (SINDICALIZADOS) De la solicitud número: 193 - BBVA BANCOMER 0115800943	48,990.05 ✓	0.00
14/09/2022	INGRESO	197	197		BBVA BANCOMER 0115800943	POLIZA DE RECIBO DE INGRESOS DEL RECIBO TEEC2-80 # INTERESES CTA 0943 De la solicitud número: 197 - BBVA BANCOMER 0115800943	2.95 ✓	0.00
15/09/2022	EGRESO	433	435	7330	SERVICIO DE ADMINISTRACION TRIBUTARIA	ENTERO DE IMPUESTOS AGOSTO 2/2 (CARGO DE LA CTA BBVA BANCOMER 0115800943) - BBVA BANCOMER 0115800943	0.00	422,190.00 ✓
15/09/2022	EGRESO	435	437	7850	PERSONAL DEL TRIBUNAL	NÓMINA PRIMERA QNA DE SEPTIEMBRE (CONFIANZA) (CARGO DE LA CTA BBVA BANCOMER 0115800943) - BBVA BANCOMER 0115800943	0.00	663,707.50 ✓
15/09/2022	EGRESO	436	438	9930	PERSONAL DEL TRIBUNAL	NÓMINA PRIMERA QNA DE SEPTIEMBRE (SINDICALIZADOS) (CARGO DE LA CTA BBVA BANCOMER 0115800943) - BBVA BANCOMER 0115800943	0.00	38,259.18 ✓
15/09/2022	EGRESO	437	439	3160	PREVISION DEL TRABAJO S.A. DE C.V.	MONEDERO PRIMERA QNA DE SEPTIEMBRE (SINDICALIZADOS) (CARGO DE LA CTA BBVA BANCOMER 0115800943) - BBVA BANCOMER 0115800943	0.00	4,200.00 ✓
15/09/2022	EGRESO	438	440	3160	PREVISION DEL TRABAJO S.A. DE C.V.	MONEDERO PRIMERA QNA DE SEPTIEMBRE (CONFIANZA) (CARGO DE LA CTA BBVA BANCOMER 0115800943) - BBVA BANCOMER 0115800943	0.00	16,225.00 ✓
15/09/2022	DIARIO	1467		1350		TRASPASO ENTRE CUENTAS (IMPUESTOS AGOSTO) - BBVA BANCOMER 0115800943	5,561.00 ✓	0.00
30/09/2022	INGRESO	200	200		BBVA BANCOMER 0115800943	POLIZA DE RECIBO DE INGRESOS DEL RECIBO TEEC2-81 # NÓMINA SEGUNDA QNA DE SEPTIEMBRE (CONFIANZA) De la solicitud número: 200 - BBVA BANCOMER 0115800943	883,046.04 ✓	0.00
30/09/2022	INGRESO	201	201		BBVA BANCOMER 0115800943	POLIZA DE RECIBO DE INGRESOS DEL RECIBO TEEC2-82 # NÓMINA SEGUNDA QNA DE SEPTIEMBRE (SINDICALIZADOS) De la solicitud número: 201 - BBVA BANCOMER 0115800943	45,012.16 ✓	0.00
30/09/2022	EGRESO	463	465	8760	PERSONAL DEL TRIBUNAL	NÓMINA SEGUNDA QNA DE SEPTIEMBRE (CONFIANZA) (CARGO DE LA CTA BBVA BANCOMER 0115800943) - BBVA BANCOMER 0115800943	0.00	663,707.50 ✓
30/09/2022	EGRESO	464	466	6170	PERSONAL DEL TRIBUNAL	NÓMINA SEGUNDA QNA DE SEPTIEMBRE (SINDICALIZADOS) (CARGO DE LA CTA BBVA BANCOMER 0115800943) - BBVA BANCOMER 0115800943	0.00	35,099.28 ✓
30/09/2022	EGRESO	465	467	47	PREVISION DEL TRABAJO S.A. DE C.V.	MONEDERO SEGUNDA QNA DE SEPTIEMBRE (CONFIANZA) (CARGO DE LA CTA BBVA BANCOMER 0115800943) - BBVA BANCOMER 0115800943	0.00	16,225.00 ✓
30/09/2022	EGRESO	466	468	65	PREVISION DEL TRABAJO S.A. DE C.V.	MONEDERO SEGUNDA QNA DE SEPTIEMBRE (SINDICALIZADOS) (CARGO DE LA CTA BBVA BANCOMER 0115800943) - BBVA BANCOMER 0115800943	0.00	4,200.00 ✓
TOTAL GENERAL:							\$1,865,658.24	\$1,863,813.46



TRIBUNAL ELECTORAL
DEL ESTADO DE COAHUILA

TRIBUNAL ELECTORAL DEL ESTADO DE COAHUILA

Bldv. Eulalio Gutiérrez N° 551 Esq. Antimonio
Fracc. Cruz del Aire C.P. 25296 Saltillo, Coahuila

CONCILIACIÓN BANCARIA

MES: SEPTIEMBRE 2022	BANCO: BANCO MERCANTIL DEL NORTE	CUENTA BANCARIA: 1090163411	CUENTA CONTABLE: 112105
----------------------------	---	-----------------------------	-------------------------------

SALDO SEGÚN ESTADO DE CUENTA:

\$408,696.35

FECHA	REFERENCIA	CONCEPTO	IMPORTE
Menos:		Movimientos (depósitos) del banco no contabilizados por nosotros:	\$0.00
Más:		Movimientos del banco no contabilizados por nosotros:	\$0.00
Más:		Movimientos (depósitos) nuestros no considerados por el banco:	\$0.00
Menos:		Movimientos nuestros no considerados por el banco (Cheq. Tránsito):	\$0.00
<i>Fecha</i>	<i>Num de cheque</i>	<i>Nombre</i>	

SALDO SEGÚN CONCILIACIÓN

\$408,696.35

SALDO SEGÚN AUXILIAR CONTABLE

\$408,696.35


DIFERENCIA


\$0.00

ELABORACION Y AUTORIZACION

Elaboró:

Autorizó


LC Rebeca Elizabeth Prado Torres
Titular de la Unidad de Contabilidad
y Recursos Humanos


Lic. Alejandro Santos Contreras
Director General de Administración

GASTO CORRIENTE
 TRIBUNAL ELECTORAL DEL ESTADO DE COAHUILA DE ZARAGOZA
 BOULEVARD EULALIO GUTIERREZ T 551

CRUZ DEL AIRE
 SALTILLO COAH. C.P. 25296
 SUCURSAL: 1910 PLAZA SENDERO SALTILLO
 TIPO DE ENVÍO: CORREO



NO. DE CLIENTE: 60507144
 RFC: TEE151215JJ8

DATOS DE SUCURSAL:
 PLAZA: 9858 PLAZA SALTILLO
 DIRECCIÓN: LOS GONZALEZ LOCAL C 365 EXHACIENDA SAN JOSE DE LOS CERRITOS
 TELÉFONO: 4311781

INFORMACION DEL PERIODO

Periodo Del 01/Septiembre/2022 al 30/Septiembre/2022
 Fecha de corte 30/Septiembre/2022
 Moneda PESOS

RESUMEN INTEGRAL

Producto	No. de Cuenta	CLABE	Saldo anterior	Saldo al corte
ENLACE GLOBAL PM C/INTERESES	1090163411	072 078 01090163411 4	\$240,717.29	\$408,696.35
TOTAL			\$240,717.29	\$408,696.35

DETALLE ENLACE GLOBAL PM C/INT.
Resumen del periodo

Saldo inicial del periodo	\$ 240,717.29
+ Total de depósitos	\$ 518,574.98
- Total de retiros	\$ 350,101.27
+ Intereses Netos Ganados	\$ 102.03
- Total de comisiones Cobradas / Pagadas	\$ 514.40
- IVA sobre comisiones (16%)	\$ 82.28
- Intereses Cobrados / Pagados	\$ 0.00
Saldo actual	\$ 408,696.35
Saldo disponible al día*	\$ 408,696.35

Saldo Promedio

Saldo promedio mínimo	\$ 0.00
En el Periodo 01 Sep al 30 Sep:	\$ 437,292.04
Días que comprende el periodo	30

Intereses devengados


Tasa Bruta Anual	0.28%
Interés Tasa Bruta Anual	\$ 102.03
Retención de ISR	\$ 0.00
INTERESES NETOS GANADOS	\$ 102.03

Saldo no disponible al día

Depósitos de Cheques S.B.C.	\$ 0.00
Ret. Garantía Líquida	\$ 0.00
Comisiones pendientes de aplicar	\$ 0.00
Compras no aplicadas	\$ 0.00
TOTAL	\$ 0.00

Resumen de comisiones

Cheques girados	6
Cheques girados sin comisión	6
Cheques girados con comisión	0
Importe de la comisión	\$ 0.00
Por cheques devueltos	\$ 0.00
Otras comisiones	\$ 514.40

ENLACE GLOBAL PM C/INTERESES
 (Saldo inicial de \$240,717.29)


DEPÓSITOS	\$518,574.98
RETIROS	\$350,101.27
COMISIONES	\$514.40
OTROS CARGOS	\$82.28
SALDO FINAL	\$408,696.35

Línea Directa para su empresa:

Ciudad de México: (55) 5140 5640 | Monterrey: (81) 8156 9640 | Guadalajara: (33) 3669 9040 | Resto del país: 800 - DIRECTA (3473282) | Visita nuestra página: www.banorte.com
 Banco Mercantil del Norte S.A. Institución de Banca Múltiple Grupo Financiero Banorte, Av. Revolución No. 3000, Colonia La Primavera C.P.64830, Municipio Monterrey
 Nuevo Leon. RFC BMM930209927

DETALLE DE MOVIMIENTOS (PESOS) ▼				
Enlace Global Pm C/Intereses				
FECHA	DESCRIPCIÓN / ESTABLECIMIENTO	MONTO DEL DEPOSITO	MONTO DEL RETIRO	SALDO
31-AGO-22	SALDO ANTERIOR			240,717.29
01-SEP-22	2022090140044B36L0000181832916 SPEI RECIBIDO, BCO:0044 SCOTIABANK HR LIQ: 13:22:21 DEL CLIENTE CASTELLANOS FLORES ERIKA DE LA CLABE 044078187027456661 CON RFC CAFE740609M35 CONCEPTO: prestamo REFERENCIA: 0010922 CVE RAST: 2022090140044B36L0000181832916	5,000.00 ✓		245,717.29
02-SEP-22	DEPOSITO DE CUENTA DE TERCEROS DEPOSITO EFECTIVO SUC. 7ELEVELN 00705 REFERENCIA 000157544074	1,000.00 ✓		246,717.29
02-SEP-22	MBAN01002209020067640951 SPEI RECIBIDO, BCO:0012 BBVA BANCOMER HR LIQ: 15:40:20 DEL CLIENTE JUAN DAVID ARANDA ALANIS DE LA CLABE 012078015236600674 CON RFC AAAJ940707KGO CONCEPTO: reintegro de viaticos REFERENCIA: 0209220 CVE RAST: MBAN01002209020067640951	46.66 ✓		246,763.95
05-SEP-22	CHEQUE PAGADO 0000218		3,305.33 ✓	243,458.62
05-SEP-22	CHEQUE PAGADO 0000220		6,521.62 ✓	236,937.00
05-SEP-22	TRASPASO A CUENTA DE TERCEROS 0000001319 IVA:00000000.00 , A LA CUENTA: 0231127808 PAGO FACT E57A AL R.F.C. MUDM8008228U9		8,500.00 ✓	228,437.00
05-SEP-22	Comision x Internet 1319 Transferencias Tercero Banorte		2.40	228,434.60
05-SEP-22	IVA Com x Internet 1319 Transferencias Tercero Banorte		0.38	228,434.22
08-SEP-22	CHEQUE PAGADO 0000221		9,566.02 ✓	218,868.20
09-SEP-22	MBAN01002209090081289462 SPEI RECIBIDO, BCO:0012 BBVA BANCOMER HR LIQ: 14:00:04 DEL CLIENTE JUAN DAVID ARANDA ALANIS DE LA CLABE 012078015236600674 CON RFC AAAJ940707KGO CONCEPTO: reintegro viaticos REFERENCIA: 0909220 CVE RAST: MBAN01002209090081289462	280.32 ✓		219,148.52
09-SEP-22	MBAN01002209090081291875 SPEI RECIBIDO, BCO:0012 BBVA BANCOMER HR LIQ: 14:00:59 DEL CLIENTE JUAN DAVID ARANDA ALANIS DE LA CLABE 012078015236600674 CON RFC AAAJ940707KGO CONCEPTO: reintegro de viaticos REFERENCIA: 0909220 CVE RAST: MBAN01002209090081291875	400.00 ✓		219,548.52
09-SEP-22	MBAN01002209090081294063 SPEI RECIBIDO, BCO:0012 BBVA BANCOMER HR LIQ: 14:01:50 DEL CLIENTE JUAN DAVID ARANDA ALANIS DE LA CLABE 012078015236600674 CON RFC AAAJ940707KGO CONCEPTO: reintegro de viaticos REFERENCIA: 0909220 CVE RAST: MBAN01002209090081294063	48.00 ✓		219,596.52
12-SEP-22	COMPRA ORDEN DE PAGO SPEI 0001340 =REFERENCIA CTA/CLABE: 012180001447873749, BEM SPEI BCO:012 BENEF:SI VALE MEXICO SA DE C (DATO NO VERIF POR ESTA INST), 107813909 CVE RASTREO: 8846APR1202209121891132438 RFC: PUN9810229R0 IVA: 000000000000.00 BBVA BANCOMER HORA LIQ: 14:30:20		16,888.84 ✓	202,707.68
12-SEP-22	COMISION ORDEN DE PAGO SPEI REFERENCIA: 0001340		5.00	202,702.68
12-SEP-22	I.V.A. ORDEN DE PAGO SPEI REFERENCIA: 0001340		0.80	202,701.88
13-SEP-22	CHEQUE PAGADO 0000222 DEPOSITO A CTA. 0270508938 RFC DIRS750222B49		5,858.00 ✓	196,843.88
13-SEP-22	CHEQUE PAGADO 0000219		84.00 ✓	196,759.88
14-SEP-22	2022091440044B36L0000184917692 SPEI RECIBIDO, BCO:0044 SCOTIABANK HR LIQ: 11:35:13 DEL CLIENTE CASTELLANOS FLORES ERIKA DE LA CLABE 044078187027456661 CON RFC CAFE740609M35 CONCEPTO: prestamo REFERENCIA: 0140922 CVE RAST: 2022091440044B36L0000184917692	3,200.00 ✓		199,959.88
14-SEP-22	DEPOSITO DE CUENTA DE TERCEROS 0000053443 DE LA CUENTA 0829105089 Pago de la solicitud 53443	500,000.00 ✓		699,959.88
15-SEP-22	COMPRA ORDEN DE PAGO SPEI 0001342 =REFERENCIA CTA/CLABE: 4152313657792391 , BEM SPEI BCO:012 BENEF:GERARDO CABELLO (DATO NO VERIF POR ESTA INST), BECA PRIMERA QNA DE SEPTIEMBRE 2022 CVE RASTREO: 8846APR2202209151896097027 RFC: CAVG000812QY1 IVA: 000000000000.00 BBVA BANCOMER HORA LIQ: 11:46:02		2,500.00 ✓	697,459.88
15-SEP-22	COMISION ORDEN DE PAGO SPEI REFERENCIA: 0001342		5.00	697,454.88
15-SEP-22	I.V.A. ORDEN DE PAGO SPEI REFERENCIA: 0001342		0.80	697,454.08
15-SEP-22	COMPRA ORDEN DE PAGO SPEI 0001343 =REFERENCIA CTA/CLABE: 012180015176051831, BEM SPEI BCO:012 BENEF:ELSA CECILIA ORTIZ VILLARREA (DATO NO VERIF POR ESTA INST), BECA PRIMERA QNA DE SEPTIEMBRE 2022 CVE RASTREO: 8846APR2202209151896106425 RFC: OIVE000904JN4 IVA: 000000000000.00 BBVA BANCOMER HORA LIQ: 11:48:33		2,500.00 ✓	694,954.08
15-SEP-22	COMISION ORDEN DE PAGO SPEI REFERENCIA: 0001343		5.00	694,949.08
15-SEP-22	I.V.A. ORDEN DE PAGO SPEI REFERENCIA: 0001343		0.80	694,948.28

Línea Directa para su empresa:

 Ciudad de México: (55) 5140 5640 | Monterrey: (81) 8156 9640 | Guadalajara: (33) 3669 9040 | Resto del país: 800 - DIRECTA (3473282) | Visita nuestra página: www.banorte.com

Banco Mercantil del Norte S.A. Institución de Banca Múltiple Grupo Financiero Banorte. Av. Revolución No. 3000, Colonia La Primavera C.P.64830, Municipio Monterrey

Nuevo Leon RFC: BMM930209927

DETALLE DE MOVIMIENTOS (PESOS) (CONTINUACION) ▾
Enlace Global Pm C/Intereses

FECHA	DESCRIPCIÓN / ESTABLECIMIENTO	MONTO DEL DEPOSITO	MONTO DEL RETIRO	SALDO
15-SEP-22	COMPRA ORDEN DE PAGO SPEI 0001344 =REFERENCIA CTA/CLABE: 012180015698748253, BEM SPEI BCO:012 BENEF:KARLA BERENICE CORDERO VALADE (DATO NO VERIF POR ESTA INST), BECA PRIMERA QNA DE SEPTIEMBRE 2022 CVE RASTREO: 8846APR1202209151896116581 RFC: COVK861117L73 IVA: 000000000000.00 BBVA BANCOMER HORA LIQ: 11:51:32		2,500.00 ✓	692,448.28
15-SEP-22	COMISION ORDEN DE PAGO SPEI REFERENCIA: 0001344		5.00	692,443.28
15-SEP-22	I.V.A. ORDEN DE PAGO SPEI REFERENCIA: 0001344		0.80	692,442.48
15-SEP-22	COMPRA ORDEN DE PAGO SPEI 0001345 =REFERENCIA CTA/CLABE: 012180001447873749, BEM SPEI BCO:012 BENEF:SI VALE MEXICO SA DE C (DATO NO VERIF POR ESTA INST), 107813909 CVE RASTREO: 8846APR1202209151896128919 RFC: PUN9810229R0 IVA: 000000000000.00 BBVA BANCOMER HORA LIQ: 11:54:33		9,970.52 ✓	682,471.96
15-SEP-22	COMISION ORDEN DE PAGO SPEI REFERENCIA: 0001345		5.00	682,466.96
15-SEP-22	I.V.A. ORDEN DE PAGO SPEI REFERENCIA: 0001345		0.80	682,466.16
15-SEP-22	COMPRA ORDEN DE PAGO SPEI 0001346 =REFERENCIA CTA/CLABE: 012078001158498619, BEM SPEI BCO:012 BENEF:TRIBUNAL ELECTORAL DE COAHUIL (DATO NO VERIF POR ESTA INST), REPOSICION TE TLRP CVE RASTREO: 8846APR1202209151896138180 RFC: TEE151215JJ8 IVA: 000000000000.00 BBVA BANCOMER HORA LIQ: 11:57:01		6,236.54 ✓	676,229.62
15-SEP-22	COMISION ORDEN DE PAGO SPEI REFERENCIA: 0001346		5.00	676,224.62
15-SEP-22	I.V.A. ORDEN DE PAGO SPEI REFERENCIA: 0001346		0.80	676,223.82
15-SEP-22	COMPRA ORDEN DE PAGO SPEI 0001347 =REFERENCIA CTA/CLABE: 012078001158498619, BEM SPEI BCO:012 BENEF:TRIBUNAL ELECTORAL DE COAHUIL (DATO NO VERIF POR ESTA INST), REPOSICION TE SDR CVE RASTREO: 8846APR2202209151896153661 RFC: TEE151215JJ8 IVA: 000000000000.00 BBVA BANCOMER HORA LIQ: 12:01:20		5,471.06 ✓	670,752.76
15-SEP-22	COMISION ORDEN DE PAGO SPEI REFERENCIA: 0001347		5.00	670,747.76
15-SEP-22	I.V.A. ORDEN DE PAGO SPEI REFERENCIA: 0001347		0.80	670,746.96
15-SEP-22	COMPRA ORDEN DE PAGO SPEI 0001348 =REFERENCIA CTA/CLABE: 012078001158498619, BEM SPEI BCO:012 BENEF:TRIBUNAL ELECTORAL DE COAHUIL (DATO NO VERIF POR ESTA INST), REPOSICION TE KVFN CVE RASTREO: 8846APR2202209151896167692 RFC: TEE151215JJ8 IVA: 000000000000.00 BBVA BANCOMER HORA LIQ: 12:04:42		393.00 ✓	670,353.96
15-SEP-22	COMISION ORDEN DE PAGO SPEI REFERENCIA: 0001348		5.00	670,348.96
15-SEP-22	I.V.A. ORDEN DE PAGO SPEI REFERENCIA: 0001348		0.80	670,348.16
15-SEP-22	COMPRA ORDEN DE PAGO SPEI 0001349 =REFERENCIA CTA/CLABE: 012078001158498619, BEM SPEI BCO:012 BENEF:TRIBUNAL ELECTORAL DE COAHUIL (DATO NO VERIF POR ESTA INST), REPOSICION TE KVFN CVE RASTREO: 8846APR2202209151896175875 RFC: TEE151215JJ8 IVA: 000000000000.00 BBVA BANCOMER HORA LIQ: 12:07:00		3,664.65 ✓	666,683.51
15-SEP-22	COMISION ORDEN DE PAGO SPEI REFERENCIA: 0001349		5.00	666,678.51
15-SEP-22	I.V.A. ORDEN DE PAGO SPEI REFERENCIA: 0001349		0.80	666,677.71
15-SEP-22	PAGO REFERENCIADO 504365725822 Impuesto Deposito Referenciado		16,970.00 ✓	649,707.71
15-SEP-22	COMPRA ORDEN DE PAGO SPEI 0001350 =REFERENCIA CTA/CLABE: 012078001158009435, BEM SPEI BCO:012 BENEF:TRIBUNAL ELECTORAL DE COAHUIL (DATO NO VERIF POR ESTA INST), ENTERO DE IMPUESTOS AGOSTO CVE RASTREO: 8846APR1202209151896200560 RFC: TEE151215JJ8 IVA: 000000000000.00 BBVA BANCOMER HORA LIQ: 12:13:11		5,561.00 ✓	644,146.71
15-SEP-22	COMISION ORDEN DE PAGO SPEI REFERENCIA: 0001350		5.00	644,141.71
15-SEP-22	I.V.A. ORDEN DE PAGO SPEI REFERENCIA: 0001350		0.80	644,140.91
15-SEP-22	MBAN01002209150093015227 SPEI RECIBIDO, BCO:0012 BBVA BANCOMER HR LIQ: 12:13:27 DEL CLIENTE FRANCISCO JAVIER MOLGADO SANCHEZ DE LA CLABE 012078015236602546 CON RFC MOSF670502T21 CONCEPTO: TECZ REFERENCIA: 1509220 CVE RAST: MBAN01002209150093015227	2,500.00 ✓		646,640.91
16-SEP-22	DEPOSITO DE CUENTA DE TERCEROS DEPOSITO EFECTIVO SUC. 7ELEVEN 00751 REFERENCIA 000172084200	500.00 ✓		647,140.91
23-SEP-22	COMPRA ORDEN DE PAGO SPEI 0001352 =REFERENCIA CTA/CLABE: 012078015236600674, BEM SPEI BCO:012 BENEF:JUAN DAVID ARANDA ALANI (DATO NO VERIF POR ESTA INST), VIATICOS CVE RASTREO: 8846APR2202209231906536883 RFC: AAJ940707KGO IVA: 000000000000.00 BBVA BANCOMER HORA LIQ: 10:53:44		2,300.00 ✓	644,840.91
23-SEP-22	COMISION ORDEN DE PAGO SPEI REFERENCIA: 0001352		5.00	644,835.91
23-SEP-22	I.V.A. ORDEN DE PAGO SPEI REFERENCIA: 0001352		0.80	644,835.11

Línea Directa para su empresa:

 Ciudad de México: (55) 5140 5640 | Monterrey: (81) 8156 9640 | Guadalajara: (33) 3669 9040 | Resto del país: 800 - DIRECTA (3473282) | Visita nuestra página: www.banorte.com

Banco Mercantil del Norte S.A. Institución de Banca Múltiple Grupo Financiero Banorte, Av. Revolución No. 3000, Colonia La Primavera C.P.64830, Municipio Monterrey

Nuevo Leon. RFC BMN930209927

DETALLE DE MOVIMIENTOS (PESOS) (CONTINUACIÓN) ▼

Enlace Global Pm C/Intereses

FECHA	DESCRIPCIÓN / ESTABLECIMIENTO	MONTO DEL DEPOSITO	MONTO DEL RETIRO	SALDO
23-SEP-22	I.V.A. ORDEN DE PAGO SPEI REFERENCIA: 0001364		0.80	576,805.67
23-SEP-22	COMPRA ORDEN DE PAGO SPEI 0000165 =REFERENCIA CTA/CLABE: 012078001158498619, BEM SPEI BCO:012 BENEF:TRIBUNAL ELECTORAL DE COAHUIL (DATO NO VERIF POR ESTA INST), REPOSICION TE SDR CVE RASTREO: 8846APR1202209231907138041 RFC: TEE151215JJ8 IVA: 000000000000.00 BBVA BANCOMER HORA LIQ: 14:53:59		4,520.00	572,285.67
23-SEP-22	COMISION ORDEN DE PAGO SPEI REFERENCIA: 0000165		5.00	572,280.67
23-SEP-22	I.V.A. ORDEN DE PAGO SPEI REFERENCIA: 0000165		0.80	572,279.87
23-SEP-22	COMPRA ORDEN DE PAGO SPEI 0000166 =REFERENCIA CTA/CLABE: 012078001158498619, BEM SPEI BCO:012 BENEF:TRIBUNAL ELECTORAL DE COAHUIL (DATO NO VERIF POR ESTA INST), REPOSICION TE SDR CVE RASTREO: 8846APR1202209231907142580 RFC: TEE151215JJ8 IVA: 000000000000.00 BBVA BANCOMER HORA LIQ: 14:55:55		8,257.50	564,022.37
23-SEP-22	COMISION ORDEN DE PAGO SPEI REFERENCIA: 0000166		5.00	564,017.37
23-SEP-22	I.V.A. ORDEN DE PAGO SPEI REFERENCIA: 0000166		0.80	564,016.57
23-SEP-22	COMPRA ORDEN DE PAGO SPEI 0000167 =REFERENCIA CTA/CLABE: 012078001158498619, BEM SPEI BCO:012 BENEF:TRIBUNAL ELECTORAL DE COAHUIL (DATO NO VERIF POR ESTA INST), REPOSICION TE SDR CVE RASTREO: 8846APR1202209231907148663 RFC: TEE151215JJ8 IVA: 000000000000.00 BBVA BANCOMER HORA LIQ: 14:58:25		5,226.00	558,790.57
23-SEP-22	COMISION ORDEN DE PAGO SPEI REFERENCIA: 0000167		5.00	558,785.57
23-SEP-22	I.V.A. ORDEN DE PAGO SPEI REFERENCIA: 0000167		0.80	558,784.77
27-SEP-22	CARGO POR PAGO CONCENTRACION BEM COMISION FEDERA 000000000013541604061312210030000088506 AL RFC CSS160330CP7 RAS 88462270016616088924 FAC 088924		8,850.00	549,934.77
28-SEP-22	CHEQUE PAGADO 0000223		697.50	549,237.27
29-SEP-22	2022092940044836L0000188546860 SPEI RECIBIDO, BCO:0044 SCOTIABANK HR LIQ: 14:18:51 DEL CLIENTE CASTELLANOS FLORES ERIKA DE LA CLABE 044078187027456661 CON RFC CAFE740609M35 CONCEPTO: prestamo REFERENCIA: 0290922 CVE RAST: 2022092940044836L0000188546860	3,100.00		552,337.27
30-SEP-22	COMPRA ORDEN DE PAGO SPEI 0001365 =REFERENCIA CTA/CLABE: 4152313657792391, BEM SPEI BCO:012 BENEF:GERARDO CABELLO (DATO NO VERIF POR ESTA INST), BECA SEGUNDA QNA DE SEPT 2022 CVE RASTREO: 8846APR1202209301917216403 RFC: CAVG000812QY1 IVA: 000000000000.00 BBVA BANCOMER HORA LIQ: 12:13:22		2,500.00	549,837.27
30-SEP-22	COMISION ORDEN DE PAGO SPEI REFERENCIA: 0001365		5.00	549,832.27
30-SEP-22	I.V.A. ORDEN DE PAGO SPEI REFERENCIA: 0001365		0.80	549,831.47
30-SEP-22	COMPRA ORDEN DE PAGO SPEI 0001366 =REFERENCIA CTA/CLABE: 012180015176051831, BEM SPEI BCO:012 BENEF:ELSA CECILIA ORTIZ VILLARREA (DATO NO VERIF POR ESTA INST), BECA SEGUNDA QNA DE SEPT 2022 CVE RASTREO: 8846APR1202209301917220955 RFC: OIVED00904JN4 IVA: 000000000000.00 BBVA BANCOMER HORA LIQ: 12:14:47		2,500.00	547,331.47
30-SEP-22	COMISION ORDEN DE PAGO SPEI REFERENCIA: 0001366		5.00	547,326.47
30-SEP-22	I.V.A. ORDEN DE PAGO SPEI REFERENCIA: 0001366		0.80	547,325.67
30-SEP-22	COMPRA ORDEN DE PAGO SPEI 0001367 =REFERENCIA CTA/CLABE: 012180015698748253, BEM SPEI BCO:012 BENEF:KARLA BERENICE CORDERO VALADE (DATO NO VERIF POR ESTA INST), BECA SEGUNDA QNA DE SEPT 2022 CVE RASTREO: 8846APR1202209301917227424 RFC: COVK861117L73 IVA: 000000000000.00 BBVA BANCOMER HORA LIQ: 12:16:29		2,500.00	544,825.67
30-SEP-22	COMISION ORDEN DE PAGO SPEI REFERENCIA: 0001367		5.00	544,820.67
30-SEP-22	I.V.A. ORDEN DE PAGO SPEI REFERENCIA: 0001367		0.80	544,819.87
30-SEP-22	TRASPASO A CUENTA DE TERCEROS 0000001368 IVA:00000000.00, A LA CUENTA: 0182829503 FACTURAS A49623,A49584 AL R.F.C. MACY711228PL4		3,817.56	541,002.31
30-SEP-22	Comision x Internet 1368 Transferencias Tercero Banorte		2.40	540,999.91
30-SEP-22	IVA Com x Internet 1368 Transferencias Tercero Banorte		0.38	540,999.53
30-SEP-22	COMPRA ORDEN DE PAGO SPEI 0001369 =REFERENCIA CTA/CLABE: 012078015312950882, BEM SPEI BCO:012 BENEF:JORGE REYES DE LA CRU (DATO NO VERIF POR ESTA INST), PAGO FACT 07674 CVE RASTREO: 8846APR2202209301917249746 RFC: RECJ680818NKO IVA: 000000000000.00 BBVA BANCOMER HORA LIQ: 12:22:08		1,710.44	539,289.09
30-SEP-22	COMISION ORDEN DE PAGO SPEI REFERENCIA: 0001369		5.00	539,284.09
30-SEP-22	I.V.A. ORDEN DE PAGO SPEI REFERENCIA: 0001369		0.80	539,283.29

Línea Directa para su empresa:

 Ciudad de México: (55) 5140 5640 | Monterrey: (81) 8156 9640 | Guadalajara: (33) 3669 9040 | Resto del país: 800 - DIRECTA (3473282) | Visita nuestra página: www.banorte.com
 Banco Mercantil del Norte S.A. Institución de Banca Múltiple Grupo Financiero Banorte, Av. Revolución No. 3000, Colonia La Primavera C.P.64830, Municipio Monterrey
 Nuevo Leon, RFC. BMN930209927

DETALLE DE MOVIMIENTOS (PESOS) (CONTINUACIÓN) ▾
Enlace Global Pm C/Intereses

FECHA	DESCRIPCIÓN / ESTABLECIMIENTO	MONTO DEL DEPOSITO	MONTO DEL RETIRO	SALDO
30-SEP-22	COMPRA ORDEN DE PAGO SPEI 0001370 =REFERENCIA CTA/CLABE: 021078062874160125, BEM SPEI BCO:021 BENEF:María del Rosio Alvarado Arand (DATO NO VERIF POR ESTA INST), PAGO FACT 129 CVE RASTREO: 8846APR1202209301917257632 RFC: AAAM620309MHA IVA: 000000000000.00 HSBC HORA LIQ: 12:23:57		124,624.35 ✓	414,658.94
30-SEP-22	COMISION ORDEN DE PAGO SPEI REFERENCIA: 0001370		5.00	414,653.94
30-SEP-22	I.V.A. ORDEN DE PAGO SPEI REFERENCIA: 0001370		0.80	414,653.14
30-SEP-22	COMPRA ORDEN DE PAGO SPEI 0001371 =REFERENCIA CTA/CLABE: 012078001158498619, BEM SPEI BCO:012 BENEF:TRIBUNAL ELECTORAL DE COAHUIL (DATO NO VERIF POR ESTA INST), REPOSICION TE SDR CVE RASTREO: 8846APR2202209301917264362 RFC: TEE151215JJ8 IVA: 000000000000.00 BBVA BANCOMER HORA LIQ: 12:25:40		527.00 ✓	414,126.14
30-SEP-22	COMISION ORDEN DE PAGO SPEI REFERENCIA: 0001371		5.00	414,121.14
30-SEP-22	I.V.A. ORDEN DE PAGO SPEI REFERENCIA: 0001371		0.80	414,120.34
30-SEP-22	COMPRA ORDEN DE PAGO SPEI 0001372 =REFERENCIA CTA/CLABE: 012076001647331182, BEM SPEI BCO:012 BENEF:KARLA VERONICA FELIX NEIR (DATO NO VERIF POR ESTA INST), REPOSICION TP KVFN CVE RASTREO: 8846APR2202209301917273012 RFC: FENK750107FDA IVA: 000000000000.00 BBVA BANCOMER HORA LIQ: 12:27:48		630.02 ✓	413,490.32
30-SEP-22	COMISION ORDEN DE PAGO SPEI REFERENCIA: 0001372		5.00	413,485.32
30-SEP-22	I.V.A. ORDEN DE PAGO SPEI REFERENCIA: 0001372		0.80	413,484.52
30-SEP-22	COMPRA ORDEN DE PAGO SPEI 0001373 =REFERENCIA CTA/CLABE: 012078001158498619, BEM SPEI BCO:012 BENEF:TRIBUNAL ELECTORAL DE COAHUIL (DATO NO VERIF POR ESTA INST), REPOSICION TE KVFN CVE RASTREO: 8846APR1202209301917280634 RFC: TEE151215JJ8 IVA: 000000000000.00 BBVA BANCOMER HORA LIQ: 12:29:42		4,087.00 ✓	409,397.52
30-SEP-22	COMISION ORDEN DE PAGO SPEI REFERENCIA: 0001373		5.00	409,392.52
30-SEP-22	I.V.A. ORDEN DE PAGO SPEI REFERENCIA: 0001373		0.80	409,391.72
30-SEP-22	COMPRA ORDEN DE PAGO SPEI 0001374 =REFERENCIA CTA/CLABE: 012078015236601149, BEM SPEI BCO:012 BENEF:SANDY NALLELY CARRIZALES OLIVAR (DATO NO VERIF POR ESTA INST), REPOSICION DE GASTO CVE RASTREO: 8846APR2202209301917287006 RFC: CAOS921101RH5 IVA: 000000000000.00 BBVA BANCOMER HORA LIQ: 12:31:21		2,501.80 ✓	406,889.92
30-SEP-22	COMISION ORDEN DE PAGO SPEI REFERENCIA: 0001374		5.00	406,884.92
30-SEP-22	I.V.A. ORDEN DE PAGO SPEI REFERENCIA: 0001374		0.80	406,884.12
30-SEP-22	COMPRA ORDEN DE PAGO SPEI 0000166 =REFERENCIA CTA/CLABE: 012078001158498619, BEM SPEI BCO:012 BENEF:TRIBUNAL ELECTORAL DE COAHUIL (DATO NO VERIF POR ESTA INST), REPOSICION TE SDR CVE RASTREO: 8846APR1202209301917333808 RFC: TEE151215JJ8 IVA: 000000000000.00 BBVA BANCOMER HORA LIQ: 12:41:49		378.00 ✓	406,506.12
30-SEP-22	COMISION ORDEN DE PAGO SPEI REFERENCIA: 0000166		5.00	406,501.12
30-SEP-22	I.V.A. ORDEN DE PAGO SPEI REFERENCIA: 0000166		0.80	406,500.32
30-SEP-22	MBAN01002209300072517405 SPEI RECIBIDO, BCO:0012 BBVA BANCOMER HR LIQ: 14:25:46 DEL CLIENTE FRANCISCO JAVIER MOLGADO SANCHEZ DE LA CLABE 012078015236602546 CON RFC MOSF670502T21 CONCEPTO: TECZ REFERENCIA: 3009220 CVE RAST: MBAN01002209300072517405	2,500.00 ✓		409,000.32
30-SEP-22	COMISION POR RENTA MENSUAL RENTA BEM INTERNET MES SEPTIEMBRE 0000386135		350.00	408,650.32
30-SEP-22	IVA POR RENTA MENSUAL RENTA BEM INTERNET MES SEPTIEMBRE 0000386135		56.00	408,594.32
30-SEP-22	LIQ.INT.S/TASA LIQ 2022-09-30	102.03 ✓		408,496.35

MENSAJES IMPORTANTES

ESTIMADO CLIENTE, LE INFORMAMOS QUE LAS CONSTANCIAS FISCALES DEL EJERCICIO 2021 CORRESPONDIENTES A SUS CUENTAS INVERSIONES A PLAZO, FONDOS DE INVERSION, INVERSIONES DE MESA DE DINERO Y CREDITOS HIPOTECARIOS, SE ENCUENTRAN A SU DISPOSICION PARA SU CONSULTA. PUEDE DESCARGARLOS DESDE BANCO EN LINEA, DANDO CLIC EN LA IMAGEN DE SU USUARIO DEBAJO DEL BOTON "SALIR", ELIGE LA OPCION "CONSTANCIAS DE INTERES REAL" PARA SELECCIONAR EL PERIODO, O SI LO PREFERIERE, SOLICITELA(S) EN CUALQUIERA DE NUESTRAS SUCURSALES. EN CASO DE DUDAS O PARA MAYOR INFORMACION, ESTAMOS A SUS ORDENES EN BANORTE DONDE UNO DE NUESTROS EJECUTIVOS CON GUSTO LO PODRA ATENDER.

Advertencia: Incumplir sus obligaciones le puede generar comisiones.
El presente estado de cuenta no es un comprobante fiscal.

Línea Directa para su empresa:

Ciudad de México: (55) 5140 5640 | Monterrey: (81) 8156 9640 | Guadalajara: (33) 3669 9040 | Resto del país: 800 - DIRECTA (3473282) | Visita nuestra página: www.banorte.com
Banco Mercantil del Norte S.A. Institución de Banca Múltiple Grupo Financiero Banorte, Av. Revolución No. 3000, Colonia La Primavera C.P.64830, Municipio Monterrey
Nuevo León. RFC BMN930209927

TRIBUNAL ELECTORAL DEL ESTADO DE COAHUILA

AUXILIAR DE CUENTAS POR MOVIMIENTO

Del 1 de Septiembre del 2022 al 30 de Septiembre del 2022

Colectiva: CB00010 BANORTE 1090163411

Saldo Inicial: \$230,806.34

Cuenta: 1112105 Bancos Moneda Nacional - Cuentas Bancarias

Saldo Final: \$408,696.35

Fecha	Tipo Póliza	Número Póliza	Documento	Número Cheque	Beneficiario	Descripción	Cargo	Abono
08/09/2022	EGRESO	420	422	177	JUAN DAVID ARANDA ALANIS	REPOSICIÓN DE FONDO REVOLVENTE (CHEQ 177 DE LA CTA BANORTE 1090163411) - BANORTE 1090163411	0.00	9,566.02 ✓
12/09/2022	EGRESO	421	423	1340	SI VALE MEXICO S.A. DE C.V.	VALES DE GASOLINA PRIMERA QNA DE SEPTIEMBRE (CARGO DE LA CTA BANORTE 1090163411) - BANORTE 1090163411	0.00	16,888.84 ✓
13/09/2022	EGRESO	422	424	1319	MARIBEL MUÑOZ DÁVILA	SERVICIOS PROFESIONALES ÁREA CONTRALORIA (AGOSTO) (CARGO DE LA CTA BANORTE 1090163411) - BANORTE 1090163411	0.00	8,500.00 ✓
13/09/2022	DIARIO	1438		44074		ABONO A PRÉSTAMO - BANORTE 1090163411	1,000.00 ✓	0.00
14/09/2022	INGRESO	195	195		BANORTE 1090163411	POLIZA DE RECIBO DE INGRESOS DEL RECIBO TEEC1-17 # PRESUPUESTO ASIGNADO PARA SEPTIEMBRE De la solicitud número 195 - BANORTE 1090163411	500,000.00 ✓	0.00
14/09/2022	DIARIO	1441		10922		ABONO A PRÉSTAMO - BANORTE 1090163411	5,000.00 ✓	0.00
14/09/2022	DIARIO	1442		140922		ABONO A PRÉSTAMO - BANORTE 1090163411	3,200.00 ✓	0.00
14/09/2022	DIARIO	1443		9462		REINTEGRO DE VIÁTICOS - BANORTE 1090163411	280.32 ✓	0.00
14/09/2022	DIARIO	1444		909220		REINTEGRO DE VIÁTICOS - BANORTE 1090163411	48.00 ✓	0.00
14/09/2022	DIARIO	1445		909220		REINTEGRO DE VIÁTICOS - BANORTE 1090163411	400.00 ✓	0.00
14/09/2022	DIARIO	1446		951		REINTEGRO DE VIÁTICOS - BANORTE 1090163411	46.66 ✓	0.00
15/09/2022	EGRESO	423	425	178	SERGIO DÍAZ RENDÓN	VIÁTICOS TUXTLA GUTIÉRREZ, CHIAPAS DEL 30-08 AL 01-09 "SENTENCIAS FUNDACIONALES Y RELEVANTES DEL TEPJF" (CHEQ 178 DE LA CTA BANORTE 1090163411) - BANORTE 1090163411	0.00	5,858.00 ✓
15/09/2022	EGRESO	424	426	1342	GERARDO DANIEL CABELLO VILLARREAL	PRÁCTICAS PROFESIONALES PRIMERA QNA DE SEPTIEMBRE (CARGO DE LA CTA BANORTE 1090163411) - BANORTE 1090163411	0.00	2,500.00 ✓
15/09/2022	EGRESO	425	427	1343	ELSA CECILIA ORTIZ VILLARREAL	PRÁCTICAS PROFESIONALES PRIMERA QNA DE SEPTIEMBRE (CARGO DE LA CTA BANORTE 1090163411) - BANORTE 1090163411	0.00	2,500.00 ✓
15/09/2022	EGRESO	426	428	1344	KARLA BERENICE CORDERO VALADEZ	PRÁCTICAS PROFESIONALES PRIMERA QNA DE SEPTIEMBRE (CARGO DE LA CTA BANORTE 1090163411) - BANORTE 1090163411	0.00	2,500.00 ✓
15/09/2022	EGRESO	427	429	1345	SI VALE MEXICO S.A. DE C.V.	VALES DE GASOLINA SEGUNDA QNA DE SEPTIEMBRE (CARGO DE LA CTA BANORTE 1090163411) - BANORTE 1090163411	0.00	9,970.52 ✓
15/09/2022	EGRESO	428	430	1346	TANIA LIUDMILA RAMÍREZ PADILLA	REPOSICIÓN DE FONDO (TE) (CARGO DE LA CTA BANORTE 1090163411) - BANORTE 1090163411	0.00	6,236.54 ✓

Fecha	Tipo Póliza	Número Póliza	Documento	Número Cheque	Beneficiario	Descripción	Cargo	Abono
15/09/2022	EGRESO	429	431	1347	SERGIO DÍAZ RENDÓN	REPOSICIÓN DE FONDO (TE) (CARGO DE LA CTA BANORTE 1090163411) - BANORTE 1090163411	0.00	5,471.06 ✓
15/09/2022	EGRESO	430	432	1348	KARLA VERÓNICA FÉLIX NEIRA	REPOSICIÓN DE FONDO (TE) (CARGO DE LA CTA BANORTE 1090163411) - BANORTE 1090163411	0.00	393.00 ✓
15/09/2022	EGRESO	431	433	1349	KARLA VERÓNICA FÉLIX NEIRA	REPOSICIÓN DE FONDO (TE) (CARGO DE LA CTA BANORTE 1090163411) - BANORTE 1090163411	0.00	3,664.65 ✓
15/09/2022	EGRESO	432	434	6495	SERVICIO DE ADMINISTRACION TRIBUTARIA	ENTERO DE IMPUESTOS AGOSTO 1/2 (CARGO DE LA CTA BANORTE 1090163411) - BANORTE 1090163411	0.00	16,970.00 ✓
15/09/2022	EGRESO	434	436	179	INES GABRIELA BARRERA BADILLO	REPOSICIÓN DE FONDO REVOLVENTE (CHEQ 179 DE LA CTA BANORTE 1090163411) - BANORTE 1090163411	0.00	697.50 ✓
15/09/2022	DIARIO	1467		1350		TRASPASO ENTRE CUENTAS (IMPUESTOS AGOSTO) - BANORTE 1090163411	0.00	5,561.00 ✓
15/09/2022	DIARIO	1584		1509220		ABONO A PRÉSTAMO - BANORTE 1090163411	2,500.00 ✓	0.00
22/09/2022	DIARIO	1468		123		ABONO A PRÉSTAMO - BANORTE 1090163411	500.00 ✓	0.00
23/09/2022	EGRESO	439	441	1352	JUAN DAVID ARANDA ALANIS	VIÁTICOS TRASLADO DEL MAG PRESIDENTE SDR AL AEROPUERTO DE MTY (26 AL 28 DE SEPTIEMBRE) (CARGO DE LA CTA BANORTE 1090163411) - BANORTE 1090163411	0.00	2,300.00 ✓
23/09/2022	EGRESO	440	442	1353	JUAN DAVID ARANDA ALANIS	VIÁTICOS TRASLADO DEL MAG PRESIDENTE SDR A LA FACULTAD DE DERECHO EN LA CD DE TORREÓN, COAH. 23 DE SEPT (CARGO DE LA CTA BANORTE 1090163411) - BANORTE 1090163411	0.00	1,400.00 ✓
23/09/2022	EGRESO	441	443	2052	TOTAL PLAY TELECOMUNICACIONES	SERVICIO DEL MES DE SEPTIEMBRE (CARGO DE LA CTA BANORTE 1090163411) - BANORTE 1090163411	0.00	1,829.00 ✓
23/09/2022	EGRESO	442	444	4368	TELEFONOS DE MEXICO, S.A.B. DE C.V.	SERVICIO DEL MES DE SEPTIEMBRE (CARGO DE LA CTA BANORTE 1090163411) - BANORTE 1090163411	0.00	1,687.99 ✓
23/09/2022	EGRESO	443	445	1356	ALEJANDRO SANTOS CONTRERAS	REPOSICIÓN DE FONDO (TE) (CARGO DE LA CTA BANORTE 1090163411) - BANORTE 1090163411	0.00	5,811.50 ✓
23/09/2022	EGRESO	444	446	1357	YUDID BELINDA MARQUEZ CONTRERAS	COMPRA DE NO BREAK PARA PONENCIA DE MAG KVFN (CARGO DE LA CTA BANORTE 1090163411) - BANORTE 1090163411	0.00	1,274.84 ✓
23/09/2022	EGRESO	445	447	1358	YUDID BELINDA MARQUEZ CONTRERAS	MATERIAL DE OFICINA (CARGO DE LA CTA BANORTE 1090163411) - BANORTE 1090163411	0.00	7,191.61 ✓
23/09/2022	EGRESO	446	448	1359	HECTOR ASael GONZALEZ RODRIGUEZ	INTERPRETACIÓN SIMULTÁNEA LSM SESIÓN DEL 12 DE AGOSTO (CARGO DE LA CTA BANORTE 1090163411) - BANORTE 1090163411	0.00	800.03 ✓
23/09/2022	EGRESO	447	449	1360	SALTILLO ASESORES, S.C.	SERVICIO EXTERNO DE AUDITORÍA PAGO 9/12 SEGÚN CONTRATO (CARGO DE LA CTA BANORTE 1090163411) - BANORTE 1090163411	0.00	18,850.00 ✓
23/09/2022	EGRESO	448	450	1361	GGZ MANTENIMIENTOS S DE RL DE CV	SERVICIO DEL MES DE SEPTIEMBRE (CARGO DE LA CTA BANORTE 1090163411) - BANORTE 1090163411	0.00	21,334.72 ✓
23/09/2022	EGRESO	449	451	1362	KARLA VERÓNICA FÉLIX NEIRA	VIÁTICOS "PARTICIPACIÓN POLÍTICA Y ELECTORAL COMUNIDAD LGTTTIQ+" 31 AGOSTO Y 01 SEPT CDMX (CARGO DE LA CTA BANORTE 1090163411) - BANORTE 1090163411	0.00	1,079.83 ✓
23/09/2022	EGRESO	450	452	1364	KARLA VERÓNICA FÉLIX NEIRA	REPOSICIÓN DE FONDO (TE) (CARGO DE LA CTA BANORTE 1090163411) - BANORTE 1090163411	0.00	6,028.00 ✓
23/09/2022	EGRESO	451	453	1363	SERGIO DÍAZ RENDÓN	REPOSICIÓN DE FONDO (TE) (CARGO DE LA CTA BANORTE 1090163411) - BANORTE 1090163411	0.00	696.00 ✓
23/09/2022	EGRESO	452	454	8924	COMISION FEDERAL DE ELECTRICIDAD	SERVICIO DEL PERIODO AGOSTO-SEPTIEMBRE 2022 (CARGO DE LA CTA BANORTE 1090163411) - BANORTE 1090163411	0.00	8,850.00 ✓
29/09/2022	DIARIO	1529		290922		ABONO A PRÉSTAMO - BANORTE 1090163411	3,100.00 ✓	0.00
30/09/2022	INGRESO	203	203		BANORTE 1090163411	POLIZA DE RECIBO DE INGRESOS DEL RECIBO TEEC1-18 # INTERESES SEPTIEMBRE CTA 3411 De la solicitud número. 203 - BANORTE 1090163411	102.03 ✓	0.00
30/09/2022	EGRESO	453	455	1365	GERARDO DANIEL CABELLO VILLARREAL	PRÁCTICAS PROFESIONALES SEGUNDA QNA DE SEPTIEMBRE (CARGO DE LA CTA BANORTE 1090163411) - BANORTE 1090163411	0.00	2,500.00 ✓

Fecha	Tipo Póliza	Número Póliza	Documento	Número Cheque	Beneficiario	Descripción	Cargo	Abono
30/09/2022	EGRESO	454	456	1366	ELSA CECILIA ORTIZ VILLARREAL	PRÁCTICAS PROFESIONALES SEGUNDA QNA DE SEPTIEMBRE (CARGO DE LA CTA BANORTE 1090163411) - BANORTE 1090163411	0.00	2,500.00 ✓
30/09/2022	EGRESO	455	457	1367	KARLA BERENICE CORDERO VALADEZ	PRÁCTICAS PROFESIONALES SEGUNDA QNA DE SEPTIEMBRE (CARGO DE LA CTA BANORTE 1090163411) - BANORTE 1090163411	0.00	2,500.00 ✓
30/09/2022	EGRESO	456	458	1370	MARIA DEL ROSIO ALVARADO ARANDA	RENTA EDIFICIO SEPTIEMBRE (CARGO DE LA CTA BANORTE 1090163411) - BANORTE 1090163411	0.00	124,624.35 ✓
30/09/2022	EGRESO	457	459	1371	SERGIO DÍAZ RENDÓN	REPOSICIÓN DE FONDO (TE) (CARGO DE LA CTA BANORTE 1090163411) - BANORTE 1090163411	0.00	527.00 ✓
30/09/2022	EGRESO	458	460	1372	KARLA VERÓNICA FÉLIX NEIRA	REPOSICIÓN DE FONDO (TE) (CARGO DE LA CTA BANORTE 1090163411) - BANORTE 1090163411	0.00	630.02 ✓
30/09/2022	EGRESO	459	461	1372	KARLA VERÓNICA FÉLIX NEIRA	VIÁTICOS CURSO EN DERECHO CONSTITUCIONAL Y CONVENCIONALIDAD, ZACATECAS, ZAC. (CARGO DE LA CTA BANORTE 1090163411) - BANORTE 1090163411	0.00	630.02 ✓
30/09/2022	EGRESO	460	462	1373	KARLA VERÓNICA FÉLIX NEIRA	REPOSICIÓN DE FONDO (TE) (CARGO DE LA CTA BANORTE 1090163411) - BANORTE 1090163411	0.00	4,087.00 ✓
30/09/2022	EGRESO	461	463	1374	SANDY NALLELY CARRIZALES OLIVARES	VIÁTICOS TORREÓN COAH, PARTICIPACIÓN POLÍTICA DE LOS GRUPOS EN SITUACIÓN DE VULNERABILIDAD (CARGO DE LA CTA BANORTE 1090163411) - BANORTE 1090163411	0.00	2,501.80 ✓
30/09/2022	EGRESO	462	464	166	SERGIO DÍAZ RENDÓN	REPOSICIÓN DE FONDO (TE) (CARGO DE LA CTA BANORTE 1090163411) - BANORTE 1090163411	0.00	8,635.50 ✓
30/09/2022	EGRESO	467	469	1369	JORGE REYES DE LA CRUZ	MATERIAL DE LIMPIEZA (CARGO DE LA CTA BANORTE 1090163411) - BANORTE 1090163411	0.00	1,710.44 ✓
30/09/2022	EGRESO	468	470	1368	YUDID BELINDA MARQUEZ CONTRERAS	NO BRAKES PARA DIFERENTES EQUIPOS DEL TECZ (CARGO DE LA CTA BANORTE 1090163411) - BANORTE 1090163411	0.00	3,817.56 ✓
30/09/2022	EGRESO	469	471	165	SERGIO DÍAZ RENDÓN	REPOSICIÓN DE FONDO (TE) (CARGO DE LA CTA BANORTE 1090163411) - BANORTE 1090163411	0.00	4,520.00 ✓
30/09/2022	EGRESO	470	472	167	SERGIO DÍAZ RENDÓN	REPOSICIÓN DE FONDO (TE) (CARGO DE LA CTA BANORTE 1090163411) - BANORTE 1090163411	0.00	5,226.00 ✓
30/09/2022	EGRESO	471	473	123	BANCO MERCANTIL DEL NORTE S.A DE C.V	COMISIONES SEPTIEMBRE CTA 3411 (CARGO DE LA CTA BANORTE 1090163411) - BANORTE 1090163411	0.00	596.68 ✓
30/09/2022	DIARIO	1542	460	1372	KARLA VERÓNICA FÉLIX NEIRA	Póliza de cancelación de la póliza 458 del egreso de la solicitud número 460 del ejercicio contable 2022 (CARGO DE LA CTA BANORTE 1090163411) Motivo de cancelación: ERROR EN EVENTO GENÉRICO - BANORTE 1090163411	0.00	-630.02 ✓
30/09/2022	DIARIO	1585		3009220		ABONO A PRÉSTAMO - BANORTE 1090163411	2,500.00 ✓	0.00
TOTAL GENERAL:							\$518,677.01	\$340,787.00



TRIBUNAL ELECTORAL DEL ESTADO DE COAHUILA DE ZARAGOZA

IV. INFORMACIÓN ADICIONAL

i) De manera impresa, el acuse generado por el software administrativo “Mirador Coahuila”, correspondiente a la recepción de información digital del Informe de Avance de Gestión Financiera del tercer trimestre del año 2022 en dicha plataforma.



***TRIBUNAL ELECTORAL DEL ESTADO
DE COAHUILA DE ZARAGOZA***

**V. INFORMACIÓN DERIVADA DE LA LEY DE DISCIPLINA
FINANCIERA DE LAS ENTIDADES FEDERATIVAS Y LOS
MUNICIPIOS**

- a) Estado de situación financiera detallado al 30 de septiembre de 2022;
(comparativo al 31 de diciembre del ejercicio anterior)

TRIBUNAL ELECTORAL DEL ESTADO DE COAHUILA DE ZARAGOZA

Estado de Situación Financiera Detallado - LDF

Al 31 de diciembre de 2021 y al 30 de septiembre de 2022 (b)

(PESOS)

Concepto (c)	30 de septiembre de 2022 (d)	31 de diciembre de 2021 (e)	Concepto (c)	30 de septiembre de 2022 (d)	31 de diciembre de 2021 (d)
ACTIVO			PASIVO		
Activo Circulante			Pasivo Circulante		
a. Efectivo y Equivalentes (a=a1+a2+a3+a4+a5+a6+a7)	833,500.59	1,214,565.98	a. Cuentas por Pagar a Corto Plazo (a=a1+a2+a3+a4+a5+a6+a7+a8+a9)	491,494.77	1,250,548.03
a1) Efectivo	0.00	0.00	a1) Servicios Personales por Pagar a Corto Plazo	0.00	0.00
a2) Bancos/Tesorería	833,500.59	1,214,565.98	a2) Proveedores por Pagar a Corto Plazo	0.00	0.00
a3) Bancos/Dependencias y Otros	0.00	0.00	a3) Contratistas por Obras Públicas por Pagar a Corto Plazo	0.00	0.00
a4) Inversiones Temporales (Hasta 3 meses)	0.00	0.00	a4) Participaciones y Aportaciones por Pagar a Corto Plazo	0.00	0.00
a5) Fondos con Afectación Específica	0.00	0.00	a5) Transferencias Otorgadas por Pagar a Corto Plazo	0.00	0.00
a6) Depósitos de Fondos de Terceros en Garantía y/o Administración	0.00	0.00	a6) Intereses, Comisiones y Otros Gastos de la Deuda Pública por Pagar a Corto Plazo	0.00	0.00
a7) Otros Efectivos y Equivalentes	0.00	0.00	a7) Retenciones y Contribuciones por Pagar a Corto Plazo	432,246.96	1,191,300.22
b. Derechos a Recibir Efectivo o Equivalentes (b=b1+b2+b3+b4+b5+b6+b7)	152,474.55	69,620.82	a8) Devoluciones de la Ley de Ingresos por Pagar a Corto Plazo	0.00	0.00
b1) Inversiones Financieras de Corto Plazo	0.00	0.00	a9) Otras Cuentas por Pagar a Corto Plazo	59,247.81	59,247.81
b2) Cuentas por Cobrar a Corto Plazo	0.00	0.00	b. Documentos por Pagar a Corto Plazo (b=b1+b2+b3)	0.00	0.00
b3) Deudores Diversos por Cobrar a Corto Plazo	992.55	2,620.67	b1) Documentos Comerciales por Pagar a Corto Plazo	0.00	0.00
b4) Ingresos por Recuperar a Corto Plazo	0.00	0.00	b2) Documentos con Contratistas por Obras Públicas por Pagar a Corto Plazo	0.00	0.00
b5) Deudores por Anticipos de la Tesorería a Corto Plazo	88,500.00	67,000.15	b3) Otros Documentos por Pagar a Corto Plazo	0.00	0.00
b6) Préstamos Otorgados a Corto Plazo	62,982.00	0.00	c. Porción a Corto Plazo de la Deuda Pública a Largo Plazo (c=c1+c2)	0.00	0.00
b7) Otros Derechos a Recibir Efectivo o Equivalentes a Corto Plazo	0.00	0.00	c1) Porción a Corto Plazo de la Deuda Pública	0.00	0.00
c. Derechos a Recibir Bienes o Servicios (c=c1+c2+c3+c4+c5)	0.00	0.00	c2) Porción a Corto Plazo de Arrendamiento Financiero	0.00	0.00
c1) Anticipo a Proveedores por Adquisición de Bienes y Prestación de Servicios a Corto Plazo	0.00	0.00	d. Títulos y Valores a Corto Plazo	0.00	0.00
c2) Anticipo a Proveedores por Adquisición de Bienes Inmuebles y Muebles a Corto Plazo	0.00	0.00	e. Pasivos Diferidos a Corto Plazo (e=e1+e2+e3)	0.00	0.00
c3) Anticipo a Proveedores por Adquisición de Bienes Intangibles a Corto Plazo	0.00	0.00	e1) Ingresos Cobrados por Adelantado a Corto Plazo	0.00	0.00
c4) Anticipo a Contratistas por Obras Públicas a Corto Plazo	0.00	0.00	e2) Intereses Cobrados por Adelantado a Corto Plazo	0.00	0.00
c5) Otros Derechos a Recibir Bienes o Servicios a Corto Plazo	0.00	0.00	e3) Otros Pasivos Diferidos a Corto Plazo	0.00	0.00
d. Inventarios (d=d1+d2+d3+d4+d5)	0.00	0.00	f. Fondos y Bienes de Terceros en Garantía y/o Administración a Corto Plazo (f=f1+f2+f3+f4+f5+f6)	0.00	0.00
d1) Inventario de Mercancías para Venta	0.00	0.00	f1) Fondos en Garantía a Corto Plazo	0.00	0.00
d2) Inventario de Mercancías Terminadas	0.00	0.00	f2) Fondos en Administración a Corto Plazo	0.00	0.00
d3) Inventario de Mercancías en Proceso de Elaboración	0.00	0.00	f3) Fondos Contingentes a Corto Plazo	0.00	0.00
d4) Inventario de Materias Primas, Materiales y Suministros para Producción	0.00	0.00	f4) Fondos de Fideicomisos, Mandatos y Contratos Análogos a Corto Plazo	0.00	0.00
d5) Bienes en Tránsito	0.00	0.00	f5) Otros Fondos de Terceros en Garantía y/o Administración a Corto Plazo	0.00	0.00
e. Almacenes	0.00	0.00	f6) Valores y Bienes en Garantía a Corto Plazo	0.00	0.00
f. Estimación por Pérdida o Deterioro de Activos Circulantes (f=f1+f2)	0.00	0.00	g. Provisiones a Corto Plazo (g=g1+g2+g3)	0.00	0.00
f1) Estimaciones para Cuentas Incobrables por Derechos a Recibir Efectivo o Equivalentes	0.00	0.00	g1) Provisión para Demandas y Juicios a Corto Plazo	0.00	0.00
f2) Estimación por Deterioro de Inventarios	0.00	0.00	g2) Provisión para Contingencias a Corto Plazo	0.00	0.00
g. Otros Activos Circulantes (g=g1+g2+g3+g4)	0.00	0.00	g3) Otras Provisiones a Corto Plazo	0.00	0.00
g1) Valores en Garantía	0.00	0.00	h. Otros Pasivos a Corto Plazo (h=h1+h2+h3)	0.00	0.00
g2) Bienes en Garantía (excluye depósitos de fondos)	0.00	0.00	h1) Ingresos por Clasificar	0.00	0.00
g3) Bienes Derivados de Embargos, Decomisos, Aseguramientos y Dación en Pago	0.00	0.00	h2) Recaudación por Participar	0.00	0.00
g4) Adquisición con Fondos de Terceros	0.00	0.00	h3) Otros Pasivos Circulantes	0.00	0.00
IA. Total de Activos Circulantes (IA = a + b + c + d + e + f + g)	985,975.14	1,284,186.80	IIA. Total de Pasivos Circulantes (IIA = a + b + c + d + e + f + g + h)	491,494.77	1,250,548.03
Activo No Circulante			Pasivo No Circulante		
a. Inversiones Financieras a Largo Plazo	0.00	0.00	a. Cuentas por Pagar a Largo Plazo	0.00	0.00
b. Derechos a Recibir Efectivo o Equivalentes a Largo Plazo	60,733.00	60,733.00	b. Documentos por Pagar a Largo Plazo	0.00	0.00
c. Bienes Inmuebles, Infraestructura y Construcciones en Proceso	0.00	0.00	c. Deuda Pública a Largo Plazo	0.00	0.00
d. Bienes Muebles	3,849,071.47	3,487,955.27	d. Pasivos Diferidos a Largo Plazo	0.00	0.00
e. Activos Intangibles	243,910.04	243,910.04	e. Fondos y Bienes de Terceros en Garantía y/o en Administración a Largo Plazo	0.00	0.00
f. Depreciación, Deterioro y Amortización Acumulada de Bienes	-1,814,058.71	-1,814,058.71	f. Provisiones a Largo Plazo	0.00	0.00
g. Activos Diferidos	0.00	0.00	IIB. Total de Pasivos No Circulantes (IIB = a + b + c + d + e + f)	0.00	0.00
h. Estimación por Pérdida o Deterioro de Activos no Circulantes	0.00	0.00			

j. Otros Activos no Circulantes	0.00	0.00		
IB. Total de Activos No Circulantes (IB = a + b + c + d + e + f + g + h + i)	2,339,655.80	1,978,539.60	II. Total del Pasivo (II = IIA + IIB)	491,494.77 1,250,548.03
I. Total del Activo (I = IA + IB)	3,325,630.94	3,262,726.40	HACIENDA PÚBLICA/PATRIMONIO	
			IIIA. Hacienda Pública/Patrimonio Contribuido (IIIA = a + b + c)	334,550.00 334,550.00
			a. Aportaciones	0.00 0.00
			b. Donaciones de Capital	334,550.00 334,550.00
			c. Actualización de la Hacienda Pública/Patrimonio	0.00 0.00
			IIIB. Hacienda Pública/Patrimonio Generado (IIIB = a + b + c + d + e)	2,499,586.17 1,677,628.37
			a. Resultados del Ejercicio (Ahorro/ Desahorro)	823,255.58 -809,559.24
			b. Resultados de Ejercicios Anteriores	2,772,588.82 3,582,148.06
			c. Revalúos	0.00 0.00
			d. Reservas	0.00 0.00
			e. Rectificaciones de Resultados de Ejercicios Anteriores	-1,096,258.23 -1,094,960.45
			IIIC. Exceso o Insuficiencia en la Actualización de la Hacienda Pública/Patrimonio (IIIC=a+b)	0.00 0.00
			a. Resultado por Posición Monetaria	0.00 0.00
			b. Resultado por Tenencia de Activos no Monetarios	0.00 0.00
			III. Total Hacienda Pública/Patrimonio (III = IIIA + IIIB + IIIC)	2,834,136.17 2,012,178.37
			IV. Total del Pasivo y Hacienda Pública/Patrimonio (IV = II + III)	3,325,630.94 3,262,726.40



Lic. Alejandro Santos Contreras
Director General de Administración



***TRIBUNAL ELECTORAL DEL ESTADO
DE COAHUILA DE ZARAGOZA***

**V. INFORMACIÓN DERIVADA DE LA LEY DE DISCIPLINA
FINANCIERA DE LAS ENTIDADES FEDERATIVAS Y LOS
MUNICIPIOS**

**b) Informe analítico de la deuda pública y otros pasivos del 01 de enero al 30 de
septiembre de 2022;**

TRIBUNAL ELECTORAL DEL ESTADO DE COAHUILA DE ZARAGOZA

Informe Analtico de la Deuda Pública y Otros Pasivos - LDF

Del 01 de enero al 30 de septiembre de 2022 (b)

(PESOS)

Denominación de la Deuda Pública y Otros Pasivos (c)	Saldo al 31 de diciembre de 2021 (d)	Disposiciones del Periodo (e)	Amortizaciones del Periodo (f)	Revaluaciones, Reclasificaciones y Otros Ajustes (g)	Saldo Final del Periodo (h) h=d+e+f+g	Pago de Intereses del Periodo (i)	Pago de Comisiones y demás costos asociados durante el Periodo (j)
1. Deuda Pública (1=A+B)	0.00	0.00	0.00	0.00	0.00	0.00	0.00
A. Corto Plazo (A=a1+a2+a3)	0.00	0.00	0.00	0.00	0.00	0.00	0.00
a1) Instituciones de Crédito	0.00	0.00	0.00	0.00	0.00	0.00	0.00
a2) Títulos y Valores	0.00	0.00	0.00	0.00	0.00	0.00	0.00
a3) Arrendamientos Financieros	0.00	0.00	0.00	0.00	0.00	0.00	0.00
B. Largo Plazo (B=b1+b2+b3)	0.00	0.00	0.00	0.00	0.00	0.00	0.00
b1) Instituciones de Crédito	0.00	0.00	0.00	0.00	0.00	0.00	0.00
b2) Títulos y Valores	0.00	0.00	0.00	0.00	0.00	0.00	0.00
b3) Arrendamientos Financieros	0.00	0.00	0.00	0.00	0.00	0.00	0.00
2. Otros Pasivos	1,250,548.03	25,721,390.25	26,480,443.51		491,494.77		
3. Total de la Deuda Pública y Otros Pasivos (3=1+2)	1,250,548.03	25,721,390.25	26,480,443.51	0.00	491,494.77	0.00	0.00
4. Deuda Contingente 1 (informativo)	0.00	0.00	0.00	0.00	0.00	0.00	0.00
A. Deuda Contingente 1	0.00	0.00	0.00	0.00	0.00	0.00	0.00
B. Deuda Contingente 2	0.00	0.00	0.00	0.00	0.00	0.00	0.00
C. Deuda Contingente XX	0.00	0.00	0.00	0.00	0.00	0.00	0.00
5. Valor de Instrumentos Bono Cupón Cero 2 (Informativo)	0.00	0.00	0.00	0.00	0.00	0.00	0.00
A. Instrumento Bono Cupón Cero 1	0.00	0.00	0.00	0.00	0.00	0.00	0.00
B. Instrumento Bono Cupón Cero 2	0.00	0.00	0.00	0.00	0.00	0.00	0.00
C. Instrumento Bono Cupón Cero XX	0.00	0.00	0.00	0.00	0.00	0.00	0.00

Obligaciones a Corto Plazo (k)	Monto Contratado (l)	Plazo Pactado (m)	Tasa de Interés (n)	Comisiones y Costos Relacionados (o)	Tasa Efectiva (p)
6. Obligaciones a Corto Plazo (Informativo)	0.00		0.00%	0.00	0.00%
A. Crédito 1	0.00		0.00%	0.00	0.00%
B. Crédito 2	0.00		0.00%	0.00	0.00%
C. Crédito XX	0.00		0.00%	0.00	0.00%

Lic. Alejandro Santos Contreras
Director General de Administración



***TRIBUNAL ELECTORAL DEL ESTADO
DE COAHUILA DE ZARAGOZA***

**V. INFORMACIÓN DERIVADA DE LA LEY DE DISCIPLINA
FINANCIERA DE LAS ENTIDADES FEDERATIVAS Y LOS
MUNICIPIOS**

- c) Informe analítico de obligaciones diferentes de financiamientos del 01 de enero
al 30 de septiembre de 2022;

TRIBUNAL ELECTORAL DEL ESTADO DE COAHUILA DE ZARAGOZA
Informe Análítico de Obligaciones Diferentes de Financiamientos – LDF
Del 01 de enero al 30 de septiembre de 2022 (b)
(PESOS)

Denominación de las Obligaciones Diferentes de Financiamiento (c)	Fecha del Contrato (d)	Fecha de inicio de operación del proyecto (e)	Fecha de vencimiento (f)	Monto de la inversión pactado (g)	Plazo pactado (h)	Monto promedio mensual del pago de la contraprestación (i)	Monto promedio mensual del pago de la contraprestación correspondiente al pago de inversión (j)	Monto pagado de la inversión al 30 de junio de 2022 (k)	Monto pagado de la inversión actualizado al 30 de junio de 2022 (l)	Saldo pendiente por pagar de la inversión al 30 de junio de 2022 (m = g - l)
A. Asociaciones Público Privadas (APP's) (A=a+b+c+d)				0.00		0.00	0.00	0.00	0.00	0.00
a) APP 1	N/A			0.00		0.00	0.00	0.00	0.00	0.00
b) APP 2	N/A			0.00		0.00	0.00	0.00	0.00	0.00
c) APP 3	N/A			0.00		0.00	0.00	0.00	0.00	0.00
d) APP XX	N/A			0.00		0.00	0.00	0.00	0.00	0.00
B. Otros Instrumentos (B=a+b+c+d)				0.00		0.00	0.00	0.00	0.00	0.00
a) Otro Instrumento 1	N/A			0.00		0.00	0.00	0.00	0.00	0.00
b) Otro Instrumento 2	N/A			0.00		0.00	0.00	0.00	0.00	0.00
c) Otro Instrumento 3	N/A			0.00		0.00	0.00	0.00	0.00	0.00
d) Otro Instrumento XX	N/A			0.00		0.00	0.00	0.00	0.00	0.00
C. Total de Obligaciones Diferentes de Financiamiento (C=A+B)				0.00		0.00	0.00	0.00	0.00	0.00


Lic. Alejandro Santos Contreras
 Director General de Administración



***TRIBUNAL ELECTORAL DEL ESTADO
DE COAHUILA DE ZARAGOZA***

**V. INFORMACIÓN DERIVADA DE LA LEY DE DISCIPLINA
FINANCIERA DE LAS ENTIDADES FEDERATIVAS Y LOS
MUNICIPIOS**

d) Balance presupuestario del 01 de enero al 30 de septiembre de 2022;

TRIBUNAL ELECTORAL DEL ESTADO DE COAHUILA DE ZARAGOZA

Balance Presupuestario - LDF

Del 01 de enero al 30 de septiembre de 2022 (b)

(PESOS)

Concepto (c)	Estimado/ Aprobado (d)	Devengado	Recaudado/ Pagado
A. Ingresos Totales (A = A1+A2+A3)	33,376,940.45	23,964,130.79	23,964,130.79
A1. Ingresos de Libre Disposición	33,376,940.45	23,964,130.79	23,964,130.79
A2. Transferencias Federales Etiquetadas	0.00	0.00	0.00
A3. Financiamiento Neto	0.00	0.00	0.00
B. Egresos Presupuestarios¹ (B = B1+B2)	33,376,940.45	23,501,991.41	23,501,991.41
B1. Gasto No Etiquetado (sin incluir Amortización de la Deuda Pública)	33,376,940.45	23,501,991.41	23,501,991.41
B2. Gasto Etiquetado (sin incluir Amortización de la Deuda Pública)	0.00	0.00	0.00
C. Remanentes del Ejercicio Anterior (C = C1 + C2)		0.00	0.00
C1. Remanentes de Ingresos de Libre Disposición aplicados en el periodo		0.00	0.00
C2. Remanentes de Transferencias Federales Etiquetadas aplicados en el periodo		0.00	0.00
I. Balance Presupuestario (I = A - B + C)	0.00	462,139.38	462,139.38
II. Balance Presupuestario sin Financiamiento Neto (II = I - A3)	0.00	462,139.38	462,139.38
III. Balance Presupuestario sin Financiamiento Neto y sin Remanentes del Ejercicio Anterior (III= II - C)	0.00	462,139.38	462,139.38

Concepto	Aprobado	Devengado	Pagado
E. Intereses, Comisiones y Gastos de la Deuda (E = E1+E2)	0.00	0.00	0.00
E1. Intereses, Comisiones y Gastos de la Deuda con Gasto No Etiquetado	0.00	0.00	0.00
E2. Intereses, Comisiones y Gastos de la Deuda con Gasto Etiquetado	0.00	0.00	0.00
IV. Balance Primario (IV = III + E)	0.00	462,139.38	462,139.38

Concepto	Estimado/ Aprobado	Devengado	Recaudado/ Pagado
F. Financiamiento (F = F1 + F2)	0.00	0.00	0.00
F1. Financiamiento con Fuente de Pago de Ingresos de Libre Disposición	0.00	0.00	0.00
F2. Financiamiento con Fuente de Pago de Transferencias Federales Etiquetadas	0.00	0.00	0.00
G. Amortización de la Deuda (G = G1 + G2)	0.00	0.00	0.00
G1. Amortización de la Deuda Pública con Gasto No Etiquetado	0.00	0.00	0.00
G2. Amortización de la Deuda Pública con Gasto Etiquetado	0.00	0.00	0.00
A3. Financiamiento Neto (A3 = F - G)	0.00	0.00	0.00

Concepto	Estimado/ Aprobado	Devengado	Recaudado/ Pagado
A1. Ingresos de Libre Disposición	33,376,940.45	23,964,130.79	23,964,130.79
A3.1 Financiamiento Neto con Fuente de Pago de Ingresos de Libre Disposición (A3.1 = F1 – G1)	0.00	0.00	0.00
F1. Financiamiento con Fuente de Pago de Ingresos de Libre Disposición	0.00	0.00	0.00
G1. Amortización de la Deuda Pública con Gasto No Etiquetado	0.00	0.00	0.00
B1. Gasto No Etiquetado (sin incluir Amortización de la Deuda Pública)	33,376,940.45	23,501,991.41	23,501,991.41
C1. Remanentes de Ingresos de Libre Disposición aplicados en el periodo		0.00	0.00
V. Balance Presupuestario de Recursos Disponibles (V = A1 + A3.1 – B 1 + C1)	0.00	462,139.38	462,139.38
VI. Balance Presupuestario de Recursos Disponibles sin Financiamiento Neto (VI = V – A3.1)	0.00	462,139.38	462,139.38

Concepto	Estimado/ Aprobado	Devengado	Recaudado/ Pagado
A2. Transferencias Federales Etiquetadas	0.00	0.00	0.00
A3.2 Financiamiento Neto con Fuente de Pago de Transferencias Federales Etiquetadas (A3.2 = F2 – G2)	0.00	0.00	0.00
F2. Financiamiento con Fuente de Pago de Transferencias Federales Etiquetadas	0.00	0.00	0.00
G2. Amortización de la Deuda Pública con Gasto Etiquetado	0.00	0.00	0.00
B2. Gasto Etiquetado (sin incluir Amortización de la Deuda Pública)	0.00	0.00	0.00
C2. Remanentes de Transferencias Federales Etiquetadas aplicados en el periodo		0.00	0.00
VII. Balance Presupuestario de Recursos Etiquetados (VII = A2 + A3.2 – B2 + C2)	0.00	0.00	0.00
VIII. Balance Presupuestario de Recursos Etiquetados sin Financiamiento Neto (VIII = VII – A3.2)	0.00	0.00	0.00



Lic. Alejandro Santos Contreras
Director General de Administración



***TRIBUNAL ELECTORAL DEL ESTADO
DE COAHUILA DE ZARAGOZA***

**V. INFORMACIÓN DERIVADA DE LA LEY DE DISCIPLINA
FINANCIERA DE LAS ENTIDADES FEDERATIVAS Y LOS
MUNICIPIOS**

e) Estado analítico de ingresos detallado del 01 de enero al 30 de septiembre de
2022;

TRIBUNAL ELECTORAL DEL ESTADO DE COAHUILA DE ZARAGOZA

Estado Analítico de Ingresos Detallado - LDF
Del 01 de enero al 30 de septiembre de 2022 (b)
(PESOS)

Concepto (c)	Ingreso					Diferencia (e)
	Estimado (d)	Ampliaciones/(R educuciones)	Modificado	Devengado	Recaudado	
Ingresos de Libre Disposición						
A. Impuestos	0.00	0.00	0.00	0.00	0.00	0.00
B. Cuotas y Aportaciones de Seguridad Social	0.00	0.00	0.00	0.00	0.00	0.00
C. Contribuciones de Mejoras	0.00	0.00	0.00	0.00	0.00	0.00
D. Derechos	0.00	0.00	0.00	0.00	0.00	0.00
E. Productos	0.00	777.57	777.57	777.57	777.57	777.57
F. Aprovechamientos	0.00	0.00	0.00	0.00	0.00	0.00
G. Ingresos por Venta de Bienes y Prestación de Servicios	0.00	0.00	0.00	0.00	0.00	0.00
H. Participaciones	0.00	0.00	0.00	0.00	0.00	0.00
(H=h1+h2+h3+h4+h5+h6+h7+h8+h9+h10+h11)						
h1) Fondo General de Participaciones	0.00	0.00	0.00	0.00	0.00	0.00
h2) Fondo de Fomento Municipal	0.00	0.00	0.00	0.00	0.00	0.00
h3) Fondo de Fiscalización y Recaudación	0.00	0.00	0.00	0.00	0.00	0.00
h4) Fondo de Compensación	0.00	0.00	0.00	0.00	0.00	0.00
h5) Fondo de Extracción de Hidrocarburos	0.00	0.00	0.00	0.00	0.00	0.00
h6) Impuesto Especial Sobre Producción y Servicios	0.00	0.00	0.00	0.00	0.00	0.00
h7) 0.136% de la Recaudación Federal Participable	0.00	0.00	0.00	0.00	0.00	0.00
h8) 3.17% Sobre Extracción de Petróleo	0.00	0.00	0.00	0.00	0.00	0.00
h9) Gasolinas y Diésel	0.00	0.00	0.00	0.00	0.00	0.00
h10) Fondo del Impuesto Sobre la Renta	0.00	0.00	0.00	0.00	0.00	0.00
h11) Fondo de Estabilización de los Ingresos de las Entidades Federativas	0.00	0.00	0.00	0.00	0.00	0.00
I. Incentivos Derivados de la Colaboración Fiscal (I=i1+i2+i3+i4+i5)	0.00	0.00	0.00	0.00	0.00	0.00
i1) Tenencia o Uso de Vehículos	0.00	0.00	0.00	0.00	0.00	0.00
i2) Fondo de Compensación ISAN	0.00	0.00	0.00	0.00	0.00	0.00
i3) Impuesto Sobre Automóviles Nuevos	0.00	0.00	0.00	0.00	0.00	0.00
i4) Fondo de Compensación de Repecos-Intermedios	0.00	0.00	0.00	0.00	0.00	0.00
i5) Otros Incentivos Económicos	0.00	0.00	0.00	0.00	0.00	0.00
J. Transferencias y Asignaciones	33,376,940.45	0.00	33,376,940.45	23,963,353.22	23,963,353.22	-9,413,587.23
K. Convenios	0.00	0.00	0.00	0.00	0.00	0.00
k1) Otros Convenios y Subsidios	0.00	0.00	0.00	0.00	0.00	0.00
L. Otros Ingresos de Libre Disposición (L=l1+l2)	0.00	0.00	0.00	0.00	0.00	0.00
l1) Participaciones en Ingresos Locales	0.00	0.00	0.00	0.00	0.00	0.00
l2) Otros Ingresos de Libre Disposición	0.00	0.00	0.00	0.00	0.00	0.00
I. Total de Ingresos de Libre Disposición (I=A+B+C+D+E+F+G+H+I+J+K+L)	33,376,940.45	777.57	33,377,718.02	23,964,130.79	23,964,130.79	-9,412,809.66
Ingresos Excedentes de Ingresos de Libre Disposición						0.00
Transferencias Federales Etiquetadas						
A. Aportaciones (A=a1+a2+a3+a4+a5+a6+a7+a8)	0.00	0.00	0.00	0.00	0.00	0.00
a1) Fondo de Aportaciones para la Nómina Educativa y Gasto Operativo	0.00	0.00	0.00	0.00	0.00	0.00
a2) Fondo de Aportaciones para los Servicios de Salud	0.00	0.00	0.00	0.00	0.00	0.00
a3) Fondo de Aportaciones para la Infraestructura Social	0.00	0.00	0.00	0.00	0.00	0.00
a4) Fondo de Aportaciones para el Fortalecimiento de los Municipios y de las Demarcaciones Territoriales del Distrito Federal	0.00	0.00	0.00	0.00	0.00	0.00
a5) Fondo de Aportaciones Múltiples	0.00	0.00	0.00	0.00	0.00	0.00
a6) Fondo de Aportaciones para la Educación Tecnológica y de Adultos	0.00	0.00	0.00	0.00	0.00	0.00
a7) Fondo de Aportaciones para la Seguridad Pública de los Estados y del Distrito Federal	0.00	0.00	0.00	0.00	0.00	0.00
a8) Fondo de Aportaciones para el Fortalecimiento de las Entidades Federativas	0.00	0.00	0.00	0.00	0.00	0.00
B. Convenios (B=b1+b2+b3+b4)	0.00	0.00	0.00	0.00	0.00	0.00
b1) Convenios de Protección Social en Salud	0.00	0.00	0.00	0.00	0.00	0.00
b2) Convenios de Descentralización	0.00	0.00	0.00	0.00	0.00	0.00
b3) Convenios de Reasignación	0.00	0.00	0.00	0.00	0.00	0.00
b4) Otros Convenios y Subsidios	0.00	0.00	0.00	0.00	0.00	0.00

C. Fondos Distintos de Aportaciones (C=c1+c2)	0.00	0.00	0.00	0.00	0.00	0.00	0.00
c1) Fondo para Entidades Federativas y Municipios Productores de Hidrocarburos	0.00	0.00	0.00	0.00	0.00	0.00	0.00
c2) Fondo Minero	0.00	0.00	0.00	0.00	0.00	0.00	0.00
D. Transferencias, Asignaciones, Subsidios y Subvenciones, y Pensiones y Jubilaciones	0.00	0.00	0.00	0.00	0.00	0.00	0.00
E. Otras Transferencias Federales Etiquetadas	0.00	0.00	0.00	0.00	0.00	0.00	0.00
II. Total de Transferencias Federales Etiquetadas (II = A + B + C + D + E)	0.00	0.00	0.00	0.00	0.00	0.00	0.00
III. Ingresos Derivados de Financiamientos (III = A)	0.00	0.00	0.00	0.00	0.00	0.00	0.00
A. Ingresos Derivados de Financiamientos	0.00	0.00	0.00	0.00	0.00	0.00	0.00
IV. Total de Ingresos (IV = I + II + III)	33,376,940.45	777.57	33,377,718.02	23,964,130.79	23,964,130.79	-9,412,809.66	
Datos Informativos							
1. Ingresos Derivados de Financiamientos con Fuente de Pago de Ingresos de Libre Disposición	0.00	0.00	0.00	0.00	0.00	0.00	0.00
2. Ingresos Derivados de Financiamientos con Fuente de Pago de Transferencias Federales Etiquetadas	0.00	0.00	0.00	0.00	0.00	0.00	0.00
3. Ingresos Derivados de Financiamientos (3 = 1 + 2)	0.00	0.00	0.00	0.00	0.00	0.00	0.00



Lic. Alejandro Santos Contreras
Director General de Administración



***TRIBUNAL ELECTORAL DEL ESTADO
DE COAHUILA DE ZARAGOZA***

**V. INFORMACIÓN DERIVADA DE LA LEY DE DISCIPLINA
FINANCIERA DE LAS ENTIDADES FEDERATIVAS Y LOS
MUNICIPIOS**

- f) Estado analítico del ejercicio del presupuesto de egresos detallado del 01 de enero al 30 de septiembre de 2022, por clasificación por objeto del gasto;

F. Inversión Pública (F=f1+f2+f3)	0.00	0.00	0.00	0.00	0.00	0.00
f1) Obra Pública en Bienes de Dominio Público	0.00	0.00	0.00	0.00	0.00	0.00
f2) Obra Pública en Bienes Propios	0.00	0.00	0.00	0.00	0.00	0.00
f3) Proyectos Productivos y Acciones de Fomento	0.00	0.00	0.00	0.00	0.00	0.00
G. Inversiones Financieras y Otras Provisiones (G=g1+g2+g3+g4+g5+g6+g7)	0.00	0.00	0.00	0.00	0.00	0.00
g1) Inversiones Para el Fomento de Actividades Productivas	0.00	0.00	0.00	0.00	0.00	0.00
g2) Acciones y Participaciones de Capital	0.00	0.00	0.00	0.00	0.00	0.00
g3) Compra de Títulos y Valores	0.00	0.00	0.00	0.00	0.00	0.00
g4) Concesión de Préstamos	0.00	0.00	0.00	0.00	0.00	0.00
g5) Inversiones en Fideicomisos, Mandatos y Otros Análogos	0.00	0.00	0.00	0.00	0.00	0.00
Fideicomiso de Desastres Naturales (Informativo)	0.00	0.00	0.00	0.00	0.00	0.00
g6) Otras Inversiones Financieras	0.00	0.00	0.00	0.00	0.00	0.00
g7) Provisiones para Contingencias y Otras Erogaciones Especiales	0.00	0.00	0.00	0.00	0.00	0.00
H. Participaciones y Aportaciones (H=h1+h2+h3)	0.00	0.00	0.00	0.00	0.00	0.00
h1) Participaciones	0.00	0.00	0.00	0.00	0.00	0.00
h2) Aportaciones	0.00	0.00	0.00	0.00	0.00	0.00
h3) Convenios	0.00	0.00	0.00	0.00	0.00	0.00
I. Deuda Pública (I=i1+i2+i3+i4+i5+i6+i7)	0.00	0.00	0.00	0.00	0.00	0.00
i1) Amortización de la Deuda Pública	0.00	0.00	0.00	0.00	0.00	0.00
i2) Intereses de la Deuda Pública	0.00	0.00	0.00	0.00	0.00	0.00
i3) Comisiones de la Deuda Pública	0.00	0.00	0.00	0.00	0.00	0.00
i4) Gastos de la Deuda Pública	0.00	0.00	0.00	0.00	0.00	0.00
i5) Costo por Coberturas	0.00	0.00	0.00	0.00	0.00	0.00
i6) Apoyos Financieros	0.00	0.00	0.00	0.00	0.00	0.00
i7) Adeudos de Ejercicios Fiscales Anteriores (ADEFAS)	0.00	0.00	0.00	0.00	0.00	0.00
III. Total de Egresos (III = I + II)	33,376,940.45	0.00	33,376,940.45	23,501,991.41	23,501,991.41	9,874,949.04



Lic. Alejandro Santos Contreras
 Director General de Administración



***TRIBUNAL ELECTORAL DEL ESTADO
DE COAHUILA DE ZARAGOZA***

**V. INFORMACIÓN DERIVADA DE LA LEY DE DISCIPLINA
FINANCIERA DE LAS ENTIDADES FEDERATIVAS Y LOS
MUNICIPIOS**

- g) Estado analítico del ejercicio del presupuesto de egresos detallado del 01 de enero al 30 de septiembre de 2022, por clasificación administrativa;

TRIBUNAL ELECTORAL DEL ESTADO DE COAHUILA DE ZARAGOZA
Estado Analítico del Ejercicio del Presupuesto de Egresos Detallado - LDF
Clasificación Administrativa
Del 01 de enero al 30 de septiembre de 2022 (b)
(PESOS)

Concepto (c)	Egresos					Subejercicio (e)
	Aprobado (d)	Ampliaciones/ (Reducciones)	Modificado	Devengado	Pagado	
I. Gasto No Etiquetado (I=A+B+C+D+E+F+G+H)	33,376,940.45	0.00	33,376,940.45	23,501,991.41	23,501,991.41	9,874,949.04
Tribunal Electoral del Estado de Coahuila de Zaragoza	33,376,940.45	0.00	33,376,940.45	23,501,991.41	23,501,991.41	9,874,949.04
B. Dependencia o Unidad Administrativa 2	0.00	0.00	0.00	0.00	0.00	0.00
C. Dependencia o Unidad Administrativa 3	0.00	0.00	0.00	0.00	0.00	0.00
D. Dependencia o Unidad Administrativa 4	0.00	0.00	0.00	0.00	0.00	0.00
E. Dependencia o Unidad Administrativa 5	0.00	0.00	0.00	0.00	0.00	0.00
F. Dependencia o Unidad Administrativa 6	0.00	0.00	0.00	0.00	0.00	0.00
G. Dependencia o Unidad Administrativa 7	0.00	0.00	0.00	0.00	0.00	0.00
H. Dependencia o Unidad Administrativa xx	0.00	0.00	0.00	0.00	0.00	0.00
II. Gasto Etiquetado (II=A+B+C+D+E+F+G+H)	0.00	0.00	0.00	0.00	0.00	0.00
A. Dependencia o Unidad Administrativa 1	0.00	0.00	0.00	0.00	0.00	0.00
B. Dependencia o Unidad Administrativa 2	0.00	0.00	0.00	0.00	0.00	0.00
C. Dependencia o Unidad Administrativa 3	0.00	0.00	0.00	0.00	0.00	0.00
D. Dependencia o Unidad Administrativa 4	0.00	0.00	0.00	0.00	0.00	0.00
E. Dependencia o Unidad Administrativa 5	0.00	0.00	0.00	0.00	0.00	0.00
F. Dependencia o Unidad Administrativa 6	0.00	0.00	0.00	0.00	0.00	0.00
G. Dependencia o Unidad Administrativa 7	0.00	0.00	0.00	0.00	0.00	0.00
H. Dependencia o Unidad Administrativa xx	0.00	0.00	0.00	0.00	0.00	0.00
III. Total de Egresos (III = I + II)	33,376,940.45	0.00	33,376,940.45	23,501,991.41	23,501,991.41	9,874,949.04


Lic. Alejandro Santos Contreras
 Director General de Administración



***TRIBUNAL ELECTORAL DEL ESTADO
DE COAHUILA DE ZARAGOZA***

**V. INFORMACIÓN DERIVADA DE LA LEY DE DISCIPLINA
FINANCIERA DE LAS ENTIDADES FEDERATIVAS Y LOS
MUNICIPIOS**

h) Estado analítico del ejercicio del presupuesto de egresos detallado del 01 de enero al 30 de septiembre de 2022, por clasificación funcional;

TRIBUNAL ELECTORAL DEL ESTADO DE COAHUILA DE ZARAGOZA
Estado Analítico del Ejercicio del Presupuesto de Egresos Detallado - LDF
Clasificación Funcional (Finalidad y Función)
Del 01 de enero al 30 de septiembre de 2022 (b)
(PESOS)

Concepto (c)	Egresos					Subejercicio (e)
	Aprobado (d)	Ampliaciones/ (Reducciones)	Modificado	Devengado	Pagado	
I. Gasto No Etiquetado (I=A+B+C+D)	33,376,940.45	0.00	33,376,940.45	23,501,991.41	23,501,991.41	9,874,949.04
A. Gobierno (A=a1+a2+a3+a4+a5+a6+a7+a8)	33,376,940.45	0.00	33,376,940.45	23,501,991.41	23,501,991.41	9,874,949.04
a1) Legislación	0.00	0.00	0.00	0.00	0.00	0.00
a2) Justicia	33,376,940.45	0.00	33,376,940.45	23,501,991.41	23,501,991.41	9,874,949.04
a3) Coordinación de la Política de Gobierno	0.00	0.00	0.00	0.00	0.00	0.00
a4) Relaciones Exteriores	0.00	0.00	0.00	0.00	0.00	0.00
a5) Asuntos Financieros y Hacendarios	0.00	0.00	0.00	0.00	0.00	0.00
a6) Seguridad Nacional	0.00	0.00	0.00	0.00	0.00	0.00
a7) Asuntos de Orden Público y de Seguridad Interior	0.00	0.00	0.00	0.00	0.00	0.00
a8) Otros Servicios Generales	0.00	0.00	0.00	0.00	0.00	0.00
B. Desarrollo Social (B=b1+b2+b3+b4+b5+b6+b7)	0.00	0.00	0.00	0.00	0.00	0.00
b1) Protección Ambiental	0.00	0.00	0.00	0.00	0.00	0.00
b2) Vivienda y Servicios a la Comunidad	0.00	0.00	0.00	0.00	0.00	0.00
b3) Salud	0.00	0.00	0.00	0.00	0.00	0.00
b4) Recreación, Cultura y Otras Manifestaciones Sociales	0.00	0.00	0.00	0.00	0.00	0.00
b5) Educación	0.00	0.00	0.00	0.00	0.00	0.00
b6) Protección Social	0.00	0.00	0.00	0.00	0.00	0.00
b7) Otros Asuntos Sociales	0.00	0.00	0.00	0.00	0.00	0.00
C. Desarrollo Económico (C=c1+c2+c3+c4+c5+c6+c7+c8+c9)	0.00	0.00	0.00	0.00	0.00	0.00
c1) Asuntos Económicos, Comerciales y Laborales en General	0.00	0.00	0.00	0.00	0.00	0.00
c2) Agropecuaria, Silvicultura, Pesca y Caza	0.00	0.00	0.00	0.00	0.00	0.00
c3) Combustibles y Energía	0.00	0.00	0.00	0.00	0.00	0.00
c4) Minería, Manufacturas y Construcción	0.00	0.00	0.00	0.00	0.00	0.00
c5) Transporte	0.00	0.00	0.00	0.00	0.00	0.00
c6) Comunicaciones	0.00	0.00	0.00	0.00	0.00	0.00
c7) Turismo	0.00	0.00	0.00	0.00	0.00	0.00
c8) Ciencia, Tecnología e Innovación	0.00	0.00	0.00	0.00	0.00	0.00
c9) Otras Industrias y Otros Asuntos Económicos	0.00	0.00	0.00	0.00	0.00	0.00
D. Otras No Clasificadas en Funciones Anteriores (D=d1+d2+d3+d4)	0.00	0.00	0.00	0.00	0.00	0.00
d1) Transacciones de la Deuda Publica / Costo Financiero de la Deuda	0.00	0.00	0.00	0.00	0.00	0.00
d2) Transferencias, Participaciones y Aportaciones Entre Diferentes Niveles y Ordenes de Gobierno	0.00	0.00	0.00	0.00	0.00	0.00
d3) Saneamiento del Sistema Financiero	0.00	0.00	0.00	0.00	0.00	0.00
d4) Adeudos de Ejercicios Fiscales Anteriores	0.00	0.00	0.00	0.00	0.00	0.00
II. Gasto Etiquetado (II=A+B+C+D)	0.00	0.00	0.00	0.00	0.00	0.00
A. Gobierno (A=a1+a2+a3+a4+a5+a6+a7+a8)	0.00	0.00	0.00	0.00	0.00	0.00
a1) Legislación	0.00	0.00	0.00	0.00	0.00	0.00
a2) Justicia	0.00	0.00	0.00	0.00	0.00	0.00
a3) Coordinación de la Política de Gobierno	0.00	0.00	0.00	0.00	0.00	0.00
a4) Relaciones Exteriores	0.00	0.00	0.00	0.00	0.00	0.00
a5) Asuntos Financieros y Hacendarios	0.00	0.00	0.00	0.00	0.00	0.00
a6) Seguridad Nacional	0.00	0.00	0.00	0.00	0.00	0.00
a7) Asuntos de Orden Público y de Seguridad Interior	0.00	0.00	0.00	0.00	0.00	0.00
a8) Otros Servicios Generales	0.00	0.00	0.00	0.00	0.00	0.00
B. Desarrollo Social (B=b1+b2+b3+b4+b5+b6+b7)	0.00	0.00	0.00	0.00	0.00	0.00
b1) Protección Ambiental	0.00	0.00	0.00	0.00	0.00	0.00
b2) Vivienda y Servicios a la Comunidad	0.00	0.00	0.00	0.00	0.00	0.00
b3) Salud	0.00	0.00	0.00	0.00	0.00	0.00
b4) Recreación, Cultura y Otras Manifestaciones Sociales	0.00	0.00	0.00	0.00	0.00	0.00
b5) Educación	0.00	0.00	0.00	0.00	0.00	0.00
b6) Protección Social	0.00	0.00	0.00	0.00	0.00	0.00
b7) Otros Asuntos Sociales	0.00	0.00	0.00	0.00	0.00	0.00

C. Desarrollo Económico (C=c1+c2+c3+c4+c5+c6+c7+c8+c9)	0.00	0.00	0.00	0.00	0.00	0.00
c1) Asuntos Económicos, Comerciales y Laborales en General	0.00	0.00	0.00	0.00	0.00	0.00
c2) Agropecuaria, Silvicultura, Pesca y Caza	0.00	0.00	0.00	0.00	0.00	0.00
c3) Combustibles y Energía	0.00	0.00	0.00	0.00	0.00	0.00
c4) Minería, Manufacturas y Construcción	0.00	0.00	0.00	0.00	0.00	0.00
c5) Transporte	0.00	0.00	0.00	0.00	0.00	0.00
c6) Comunicaciones	0.00	0.00	0.00	0.00	0.00	0.00
c7) Turismo	0.00	0.00	0.00	0.00	0.00	0.00
c8) Ciencia, Tecnología e Innovación	0.00	0.00	0.00	0.00	0.00	0.00
c9) Otras Industrias y Otros Asuntos Económicos	0.00	0.00	0.00	0.00	0.00	0.00
D. Otras No Clasificadas en Funciones Anteriores (D=d1+d2+d3+d4)	0.00	0.00	0.00	0.00	0.00	0.00
d1) Transacciones de la Deuda Pública / Costo Financiero de la Deuda	0.00	0.00	0.00	0.00	0.00	0.00
d2) Transferencias, Participaciones y Aportaciones Entre Diferentes Niveles y Ordenes de Gobierno	0.00	0.00	0.00	0.00	0.00	0.00
d3) Saneamiento del Sistema Financiero	0.00	0.00	0.00	0.00	0.00	0.00
d4) Adeudos de Ejercicios Fiscales Anteriores	0.00	0.00	0.00	0.00	0.00	0.00
III. Total de Egresos (III = I + II)	33,376,940.45	0.00	33,376,940.45	23,501,991.41	23,501,991.41	9,874,949.04



Lic. Alejandro Santos Contreras
 Director General de Administración



***TRIBUNAL ELECTORAL DEL ESTADO
DE COAHUILA DE ZARAGOZA***

**V. INFORMACIÓN DERIVADA DE LA LEY DE DISCIPLINA
FINANCIERA DE LAS ENTIDADES FEDERATIVAS Y LOS
MUNICIPIOS**

i) Estado analítico del ejercicio del presupuesto de egresos detallado del 01 de enero al 30 de septiembre de 2022, por clasificación de servicios personales por categoría;

TRIBUNAL ELECTORAL DEL ESTADO DE COAHUILA DE ZARAGOZA
Estado Analítico del Ejercicio del Presupuesto de Egresos Detallado - LDF
Clasificación de Servicios Personales por Categoría
Del 01 de enero al 30 de septiembre de 2022 (b)
(PESOS)

Concepto (c)	Egresos					Subejercicio (e)
	Aprobado (d)	Ampliaciones/ (Reducciones)	Modificado	Devengado	Pagado	
I. Gasto No Etiquetado (I=A+B+C+D+E+F)	28,122,363.64	0.00	28,122,363.64	19,538,801.22	19,538,801.22	8,583,562.42
A. Personal Administrativo y de Servicio Público	28,122,363.64	0.00	28,122,363.64	19,538,801.22	19,538,801.22	8,583,562.42
B. Magisterio	0.00	0.00	0.00	0.00	0.00	0.00
C. Servicios de Salud (C=c1+c2)	0.00	0.00	0.00	0.00	0.00	0.00
c1) Personal Administrativo	0.00	0.00	0.00	0.00	0.00	0.00
c2) Personal Médico, Paramédico y afin	0.00	0.00	0.00	0.00	0.00	0.00
D. Seguridad Pública	0.00	0.00	0.00	0.00	0.00	0.00
E. Gastos asociados a la implementación de nuevas leyes federales o reformas a las mismas (E = e1 + e2)	0.00	0.00	0.00	0.00	0.00	0.00
e1) Nombre del Programa o Ley 1	0.00	0.00	0.00	0.00	0.00	0.00
e2) Nombre del Programa o Ley 2	0.00	0.00	0.00	0.00	0.00	0.00
F. Sentencias laborales definitivas	0.00	0.00	0.00	0.00	0.00	0.00
II. Gasto Etiquetado (II=A+B+C+D+E+F)	0.00	0.00	0.00	0.00	0.00	0.00
A. Personal Administrativo y de Servicio Público	0.00	0.00	0.00	0.00	0.00	0.00
B. Magisterio	0.00	0.00	0.00	0.00	0.00	0.00
C. Servicios de Salud (C=c1+c2)	0.00	0.00	0.00	0.00	0.00	0.00
c1) Personal Administrativo	0.00	0.00	0.00	0.00	0.00	0.00
c2) Personal Médico, Paramédico y afin	0.00	0.00	0.00	0.00	0.00	0.00
D. Seguridad Pública	0.00	0.00	0.00	0.00	0.00	0.00
E. Gastos asociados a la implementación de nuevas leyes federales o reformas a las mismas (E = e1 + e2)	0.00	0.00	0.00	0.00	0.00	0.00
e1) Nombre del Programa o Ley 1	0.00	0.00	0.00	0.00	0.00	0.00
e2) Nombre del Programa o Ley 2	0.00	0.00	0.00	0.00	0.00	0.00
F. Sentencias laborales definitivas	0.00	0.00	0.00	0.00	0.00	0.00
III. Total del Gasto en Servicios Personales (III = I + II)	28,122,363.64	0.00	28,122,363.64	19,538,801.22	19,538,801.22	8,583,562.42



Lic. Alejandro Santos Contreras
 Director General de Administración



***TRIBUNAL ELECTORAL DEL ESTADO
DE COAHUILA DE ZARAGOZA***

**V. INFORMACIÓN DERIVADA DE LA LEY DE DISCIPLINA
FINANCIERA DE LAS ENTIDADES FEDERATIVAS Y LOS
MUNICIPIOS**

- j) El Poder Ejecutivo a través de la secretaría de finanzas, reportará en los términos del artículo 6 de la Ley de Disciplina Financiera en las Entidades Federativas y los Municipios, el avance de las acciones, hasta en tanto se recupere el presupuesto sostenible de recursos disponibles, y en caso de que no le aplique deberá manifestarlo; (formato libre)

El Tribunal Electoral del Estado de Coahuila de Zaragoza al cierre del tercer trimestre de 2022 cuenta con un Balance Presupuestario de Recursos Disponibles Positivo, tal como se informa en el formato 4. Balance Presupuestario-LDF.



Lic. Alejandro Santos Contreras

Director General de Administración



***TRIBUNAL ELECTORAL DEL ESTADO
DE COAHUILA DE ZARAGOZA***

**V. INFORMACIÓN DERIVADA DE LA LEY DE DISCIPLINA
FINANCIERA DE LAS ENTIDADES FEDERATIVAS Y LOS
MUNICIPIOS**

k) Informar la fuente de los ingresos con la que se haya pagado el nuevo gasto (aumento o creación de gasto de Presupuesto de Egresos), distinguiendo el gasto etiquetado y no etiquetado; (formato libre) y

Al cierre del tercer trimestre de 2022 el Tribunal Electoral del Estado de Coahuila de Zaragoza ha devengado gastos presupuestarios de \$23,501,991.41 de los \$33,376,940.45 estimados inicialmente. Por lo que a la fecha no existe aumento o creación de un nuevo gasto.



Lic. Alejandro Santos Contreras
Director General de Administración




***TRIBUNAL ELECTORAL DEL ESTADO
DE COAHUILA DE ZARAGOZA***

**V. INFORMACIÓN DERIVADA DE LA LEY DE DISCIPLINA
FINANCIERA DE LAS ENTIDADES FEDERATIVAS Y LOS
MUNICIPIOS**

I) La información relativa al cumplimiento de los convenios celebrados con la Secretaría de Hacienda y Crédito Público, en términos del Capítulo IV de la Ley de Disciplina Financiera de las Entidades Federativas y los Municipios.

Al cierre del tercer trimestre de 2022 el Tribunal Electoral del Estado de Coahuila de Zaragoza no cuenta con convenios celebrados de conformidad con el Capítulo IV de la Ley de Disciplina Financiera de las Entidades Federativas y los Municipios.



Lic. Alejandro Santos Contreras
Director General de Administración