

# ACUSE

Oficio Número TECZ/P/021/2025  
Saltillo, Coahuila, a 31 de enero de 2025

**ASUNTO:** Presentación del Informe de Avance de  
Gestión Financiera del Cuarto Trimestre 2024

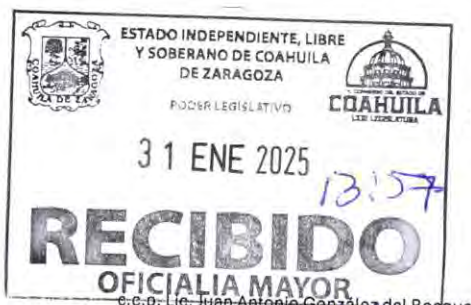
**Diputada Luz Elena Guadalupe Morales Núñez**  
Presidenta de la Junta de Gobierno del  
Congreso del Estado de Coahuila de Zaragoza  
Presente

En cumplimiento a lo establecido en el artículo 10 de la Ley de Rendición de Cuentas y Fiscalización Superior del Estado de Coahuila de Zaragoza, en relación con el artículo 436 inciso t, del Código Electoral para el Estado de Coahuila de Zaragoza, presento ante esta H. Autoridad el Informe de Avance de Gestión Financiera del cuarto trimestre del ejercicio 2024, que comprende el periodo del 01 de octubre al 31 de diciembre del año 2024, aprobado por el Pleno de este órgano jurisdiccional.


Para tal efecto se adjunta el cuadernillo que contiene la información contable, presupuestal, programática, adicional e información que hace referencia a la Ley de Disciplina Financiera, mismos que muestran y soportan las operaciones correspondientes al cuarto trimestre de 2024, al cual se agregan además tres CD 's.

Por lo anteriormente expuesto ante usted Diputada Presidenta de la Junta de Gobierno, atentamente solicito:

**ÚNICO.** - Se tenga por presentado en tiempo y forma el Informe de Avance de Gestión Financiera del Cuarto Trimestre del ejercicio 2024.



**Karla Verónica Félix Neira**  
Magistrada Presidenta del Tribunal  
Electoral del Estado de Coahuila



TRIBUNAL ELECTORAL  
DEL ESTADO DE COAHUILA  
DE ZARAGOZA  
**RECIBIDO**

31 ENE 2025

HORA 14:20  
EN Emilio



TRIBUNAL ELECTORAL  
DEL ESTADO DE COAHUILA



***TRIBUNAL ELECTORAL DEL ESTADO  
DE COAHUILA DE ZARAGOZA***

**INFORME DE AVANCE DE GESTIÓN FINANCIERA**

**CUARTO TRIMESTRE**

**Del 01 de octubre al 31 de diciembre de 2024**



# TRIBUNAL ELECTORAL DEL ESTADO DE COAHUILA DE ZARAGOZA

CUARTO TRIMESTRE 2024

## I. INFORMACIÓN CONTABLE

- a) Estado de actividades del cuarto trimestre de 2024; (*comparativo con el cuarto trimestre del ejercicio anterior*)
- b) Estado de actividades acumulado del 01 de enero al 31 de diciembre de 2024; (*comparativo con el periodo del 01 de enero al 31 de diciembre del ejercicio anterior*)
- c) Estado de situación financiera al 31 de diciembre de 2024; (*comparativo al 31 de diciembre del ejercicio anterior*)
- d) Estado de variación en la hacienda pública del cuarto trimestre de 2024;
- e) Estado de variación en la hacienda pública del 01 de enero al 31 de diciembre de 2024;
- f) Estado de cambios en la situación financiera del cuarto trimestre de 2024;
- g) Estado de cambios en la situación financiera del 01 de enero al 31 de diciembre de 2024;
- h) Estado de flujos de efectivo del cuarto trimestre de 2024; (*comparativo con el tercer trimestre del ejercicio anterior*)
- i) Estado de flujos de efectivo del 01 de enero al 31 de diciembre de 2024; (*comparativo con el ejercicio anterior*)
- j) Estado analítico del activo del cuarto trimestre de 2024;
- k) Estado analítico del activo del 01 de enero al 31 de diciembre de 2024;
- l) Estado analítico de la deuda y otros pasivos, del cuarto trimestre de 2024;
- m) Estado analítico de la deuda y otros pasivos, del 01 de enero al 31 de diciembre de 2024;
- n) Informe sobre pasivos contingentes al 31 de diciembre de 2024; (*formato libre*)
- o) Notas de gestión administrativa a los estados financieros del cuarto trimestre de 2024; (*15 notas*)
- p) Notas de desglose a los estados financieros; (*24 notas*)
- q) Notas de memoria a los estados financieros del 01 de enero al 31 de diciembre de 2024; (*2 notas*)
- r) Balanza de comprobación detallada al cuarto nivel (cuenta) del cuarto trimestre de 2024, incluyendo las cuentas de orden contables y presupuestarias;
- s) Balanza de comprobación detallada al cuarto nivel (cuenta), acumulada del 01 de enero al 31 de diciembre de 2024, incluyendo las cuentas de orden contables y presupuestarias; e
- t) Informe o dictámen de los profesionales de auditoría independientes o, en su caso, una declaratoria de los órganos internos de control, acerca de la situación que guarda el control interno, la situación financiera y el grado de colaboración de la entidad para el cumplimiento de los objetivos de la función de control gubernamental.



## ***TRIBUNAL ELECTORAL DEL ESTADO DE COAHUILA DE ZARAGOZA***

### **I. INFORMACIÓN CONTABLE**

- a) Estado de actividades del cuarto trimestre de 2024; (comparativo con el cuarto trimestre del ejercicio anterior)

TRIBUNAL ELECTORAL DEL ESTADO DE COAHUILA DE ZARAGOZA

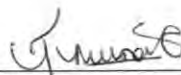
Estado de Actividades

Del 01 de octubre al 31 de diciembre de 2024 y 2023

(Cifras en Pesos)

Concepto	2024	2023
<b>INGRESOS Y OTROS BENEFICIOS</b>		
<b>Ingresos de Gestión</b>	<b>708.18</b>	<b>714.13</b>
Impuestos	0.00	0.00
Cuotas y Aportaciones de Seguridad Social	0.00	0.00
Contribuciones de Mejoras	0.00	0.00
Derechos	0.00	0.00
Productos	708.18	714.13
Aprovechamientos	0.00	0.00
Ingresos por Venta de Bienes y Prestación de Servicios	0.00	0.00
<b>Participaciones, Aportaciones, Convenios, Incentivos Derivados de la Colaboración Fiscal, Fondos Distintos de Aportaciones, Transferencias, Asignaciones, Subsidios y Subvenciones, y Pensiones y Jubilaciones</b>	<b>12,693,699.51</b>	<b>11,267,132.70</b>
Participaciones, Aportaciones, Convenios, Incentivos Derivados de la Colaboración Fiscal y Fondos Distintos de Aportaciones	0.00	0.00
Transferencias, Asignaciones, Subsidios y Subvenciones, y Pensiones y Jubilaciones	12,693,699.51	11,267,132.70
<b>Otros Ingresos y Beneficios</b>	<b>0.00</b>	<b>372,000.00</b>
Ingresos Financieros	0.00	0.00
Incremento por Variación de Inventarios	0.00	0.00
Disminución del Exceso de Estimaciones por Pérdida o Deterioro u Obsolescencia	0.00	0.00
Disminución del Exceso de Provisiones	0.00	0.00
Otros Ingresos y Beneficios Varios	0.00	372,000.00
<b>Total de Ingresos y Otros Beneficios</b>	<b>12,694,407.69</b>	<b>11,639,846.83</b>
<b>GASTOS Y OTRAS PÉRDIDAS</b>		
<b>Gastos de Funcionamiento</b>	<b>13,761,629.86</b>	<b>12,087,248.14</b>
Servicios Personales	11,566,878.03	10,140,308.22
Materiales y Suministros	442,665.07	368,111.08
Servicios Generales	1,752,086.76	1,578,828.84
<b>Transferencias, Asignaciones, Subsidios y Otras Ayudas</b>	<b>45,000.00</b>	<b>65,000.00</b>
Transferencias Internas y Asignaciones al Sector Público	0.00	0.00
Transferencias al Resto del Sector Público	0.00	0.00
Subsidios y Subvenciones	0.00	0.00
Ayudas Sociales	45,000.00	65,000.00
Pensiones y Jubilaciones	0.00	0.00
Transferencias a Fideicomisos, Mandatos y Contratos Análogos	0.00	0.00
Transferencias a la Seguridad Social	0.00	0.00
Donativos	0.00	0.00
Transferencias al Exterior	0.00	0.00
<b>Participaciones y Aportaciones</b>	<b>0.00</b>	<b>0.00</b>
Participaciones	0.00	0.00
Aportaciones	0.00	0.00
Convenios	0.00	0.00
<b>Intereses, Comisiones y Otros Gastos de la Deuda Pública</b>	<b>0.00</b>	<b>0.00</b>
Intereses de la Deuda Pública	0.00	0.00
Comisiones de la Deuda Pública	0.00	0.00
Gastos de la Deuda Pública	0.00	0.00
Costo por Coberturas	0.00	0.00
Apoyos Financieros	0.00	0.00
<b>Otros Gastos y Pérdidas Extraordinarias</b>	<b>523,014.83</b>	<b>715,202.85</b>
Estimaciones, Depreciaciones, Deterioros, Obsolescencia y Amortizaciones	523,014.83	715,202.85
Provisiones	0.00	0.00
Disminución de Inventarios	0.00	0.00
Otros Gastos	0.00	0.00
<b>Inversión Pública</b>	<b>0.00</b>	<b>0.00</b>
Inversión Pública no Capitalizable	0.00	0.00
<b>Total de Gastos y Otras Pérdidas</b>	<b>14,329,644.69</b>	<b>12,867,450.99</b>
<b>Resultados del Ejercicio (Ahorro/Desahorro)</b>	<b>-1,635,237.00</b>	<b>-1,227,604.16</b>

Bajo protesta de decir verdad declaramos que los Estados Financieros y sus notas, son razonablemente correctos y son responsabilidad del emisor.



Aminda Gabriela Treviño Aguirre  
Directora General de Administración



## ***TRIBUNAL ELECTORAL DEL ESTADO DE COAHUILA DE ZARAGOZA***

### **I. INFORMACIÓN CONTABLE**

- b) Estado de actividades acumulado del 01 de enero al 31 de diciembre de 2024;  
(comparativo con el periodo del 01 de enero al 31 de diciembre del ejercicio anterior)**

TRIBUNAL ELECTORAL DEL ESTADO DE COAHUILA DE ZARAGOZA

Estado de Actividades

Del 01 de enero al 31 de diciembre de 2024 y 2023

(Cifras en Pesos)

Concepto	2024	2023
<b>INGRESOS Y OTROS BENEFICIOS</b>		
<b>Ingresos de Gestión</b>	<b>2,634.52</b>	<b>2,533.86</b>
Impuestos	0.00	0.00
Cuotas y Aportaciones de Seguridad Social	0.00	0.00
Contribuciones de Mejoras	0.00	0.00
Derechos	0.00	0.00
Productos	2,634.52	2,533.86
Aprovechamientos	0.00	0.00
Ingresos por Venta de Bienes y Prestación de Servicios	0.00	0.00
<b>Participaciones, Aportaciones, Convenios, Incentivos Derivados de la Colaboración Fiscal, Fondos Distintos de Aportaciones, Transferencias, Asignaciones, Subsidios y Subvenciones, y Pensiones y Jubilaciones</b>	<b>41,899,706.30</b>	<b>40,097,230.39</b>
Participaciones, Aportaciones, Convenios, Incentivos Derivados de la Colaboración Fiscal y Fondos Distintos de Aportaciones	0.00	0.00
Transferencias, Asignaciones, Subsidios y Subvenciones, y Pensiones y Jubilaciones	41,899,706.30	40,097,230.39
<b>Otros Ingresos y Beneficios</b>	<b>436.16</b>	<b>372,000.00</b>
Ingresos Financieros	0.00	0.00
Incremento por Variación de Inventarios	0.00	0.00
Disminución del Exceso de Estimaciones por Pérdida o Deterioro u Obsolescencia	0.00	0.00
Disminución del Exceso de Provisiones	0.00	0.00
Otros Ingresos y Beneficios Varios	436.16	372,000.00
<b>Total de Ingresos y Otros Beneficios</b>	<b>41,902,776.98</b>	<b>40,471,764.25</b>
<b>GASTOS Y OTRAS PÉRDIDAS</b>		
<b>Gastos de Funcionamiento</b>	<b>41,193,174.64</b>	<b>39,287,573.64</b>
Servicios Personales	34,672,884.82	32,888,261.91
Materiales y Suministros	1,476,080.92	1,486,457.39
Servicios Generales	5,044,208.90	4,912,854.34
<b>Transferencias, Asignaciones, Subsidios y Otras Ayudas</b>	<b>197,500.00</b>	<b>207,500.00</b>
Transferencias Internas y Asignaciones al Sector Público	0.00	0.00
Transferencias al Resto del Sector Público	0.00	0.00
Subsidios y Subvenciones	0.00	0.00
Ayudas Sociales	197,500.00	207,500.00
Pensionamientos y Jubilaciones	0.00	0.00
Transferencias a Fideicomisos, Mandatos y Contratos Análogos	0.00	0.00
Transferencias a la Seguridad Social	0.00	0.00
Donativos	0.00	0.00
Transferencias al Exterior	0.00	0.00
<b>Participaciones y Aportaciones</b>	<b>0.00</b>	<b>0.00</b>
Participaciones	0.00	0.00
Aportaciones	0.00	0.00
Convenios	0.00	0.00
<b>Intereses, Comisiones y Otros Gastos de la Deuda Pública</b>	<b>0.00</b>	<b>0.00</b>
Intereses de la Deuda Pública	0.00	0.00
Comisiones de la Deuda Pública	0.00	0.00
Gastos de la Deuda Pública	0.00	0.00
Costo por Coberturas	0.00	0.00
Apoyos Financieros	0.00	0.00
<b>Otros Gastos y Pérdidas Extraordinarias</b>	<b>523,014.83</b>	<b>715,202.85</b>
Estimaciones, Depreciaciones, Deterioros, Obsolescencia y Amortizaciones	523,014.83	715,202.85
Provisiones	0.00	0.00
Disminución de Inventarios	0.00	0.00
Otros Gastos	0.00	0.00
<b>Inversión Pública</b>	<b>0.00</b>	<b>0.00</b>
Inversión Pública no Capitalizable	0.00	0.00
<b>Total de Gastos y Otras Pérdidas</b>	<b>41,913,689.47</b>	<b>40,210,276.49</b>
<b>Resultados del Ejercicio (Ahorro/Desahorro)</b>	<b>-10,912.49</b>	<b>261,487.76</b>

Bajo protesta de decir verdad declaramos que los Estados Financieros y sus notas, son razonablemente correctos y son responsabilidad del emisor.

  
**Aminda Gabriela Treviño Aguirre**  
 Directora General de Administración



**TRIBUNAL ELECTORAL**  
**DEL ESTADO DE COAHUILA**

## ***TRIBUNAL ELECTORAL DEL ESTADO DE COAHUILA DE ZARAGOZA***

### **I. INFORMACIÓN CONTABLE**

- c) Estado de situación financiera al 31 de diciembre de 2024; (comparativo al 31 de diciembre del ejercicio anterior)**

**TRIBUNAL ELECTORAL DEL ESTADO DE COAHUILA DE ZARAGOZA**

**Estado de Situación Financiera  
Al 31 de diciembre de 2024 y 2023  
(Cifras en Pesos)**

Concepto	2024	2023	Concepto	2024	2023
<b>ACTIVO</b>			<b>PASIVO</b>		
<b>Activo Circulante</b>			<b>Pasivo Circulante</b>		
Efectivo y Equivalentes	1,702,005.80	1,310,761.05	Cuentas por Pagar a Corto Plazo	1,700,893.53	1,310,108.78
Derechos a Recibir Efectivo o Equivalentes	27,887.40	0.41	Documentos por Pagar a Corto Plazo	0.00	0.00
Derechos a Recibir Bienes o Servicios	0.00	0.00	Porción a Corto Plazo de la Deuda Pública a Largo Plazo	0.00	0.00
Inventarios	0.00	0.00	Títulos y Valores a Corto Plazo	0.00	0.00
Almacenes	0.00	0.00	Pasivos Diferidos a Corto Plazo	0.00	0.00
Estimación por Pérdida o Deterioro de Activos Circulantes	0.00	0.00	Fondos y Bienes de Terceros en Garantía y/o Administración a Corto Plazo	0.00	0.00
Otros Activos Circulantes	0.00	0.00	Provisiones a Corto Plazo	0.00	0.00
			Otros Pasivos a Corto Plazo	0.00	0.00
<b>Total de Activos Circulantes</b>	<b>1,729,893.20</b>	<b>1,310,761.46</b>	<b>Total de Pasivos Circulantes</b>	<b>1,700,893.53</b>	<b>1,310,108.78</b>
<b>Activo No Circulante</b>			<b>Pasivo No Circulante</b>		
Inversiones Financieras a Largo Plazo	0.00	0.00	Cuentas por Pagar a Largo Plazo	0.00	0.00
Derechos a Recibir Efectivo o Equivalentes a Largo Plazo	60,733.00	60,733.00	Documentos por Pagar a Largo Plazo	0.00	0.00
Bienes Inmuebles, Infraestructura y Construcciones en Proceso	0.00	0.00	Deuda Pública a Largo Plazo	0.00	0.00
Bienes Muebles	4,627,430.20	4,115,891.85	Pasivos Diferidos a Largo Plazo	0.00	0.00
Activos Intangibles	243,910.04	243,910.04	Fondos y Bienes de Terceros en Garantía y/o Administración a Largo Plazo	0.00	0.00
Depreciación, Deterioro y Amortización Acumulada de Bienes	-3,023,306.50	-2,500,291.67	Provisiones a Largo Plazo	0.00	0.00
Activos Diferidos	0.00	0.00			
Estimación por Pérdida o Deterioro de Activos no Circulantes	0.00	0.00	<b>Total de Pasivos No Circulantes</b>	<b>0.00</b>	<b>0.00</b>
Otros Activos no Circulantes	0.00	0.00			
<b>Total de Activos No Circulantes</b>	<b>1,908,766.74</b>	<b>1,920,243.22</b>	<b>Total del Pasivo</b>	<b>1,700,893.53</b>	<b>1,310,108.78</b>
<b>Total del Activo</b>	<b>3,638,659.94</b>	<b>3,231,004.68</b>	<b>HACIENDA PÚBLICA/PATRIMONIO</b>		
			<b>Hacienda Pública/Patrimonio Contribuido</b>	<b>334,550.00</b>	<b>334,550.00</b>
			Aportaciones	0.00	0.00
			Donaciones de Capital	334,550.00	334,550.00
			Actualización de la Hacienda Pública/Patrimonio	0.00	0.00
			<b>Hacienda Pública/Patrimonio Generado</b>	<b>1,603,216.41</b>	<b>1,586,345.90</b>
			Resultados del Ejercicio (Ahorro/Desahorro)	-10,912.49	261,487.76
			Resultados de Ejercicios Anteriores	2,630,705.55	2,369,217.79
			Revalúos	0.00	0.00
			Reservas	0.00	0.00
			Rectificaciones de Resultados de Ejercicios Anteriores	-1,016,576.65	-1,044,359.65
			<b>Exceso o Insuficiencia en la Actualización de la Hacienda Pública/Patrimonio</b>	<b>0.00</b>	<b>0.00</b>
			Resultado por Posición Monetaria	0.00	0.00
			Resultado por Tenencia de Activos no Monetarios	0.00	0.00
			<b>Total Hacienda Pública/Patrimonio</b>	<b>1,937,766.41</b>	<b>1,920,895.90</b>
			<b>Total del Pasivo y Hacienda Pública/Patrimonio</b>	<b>3,638,659.94</b>	<b>3,231,004.68</b>

Bajo protesta de decir verdad declaramos que los Estados Financieros y sus notas, son razonablemente correctos y son responsabilidad del emisor.

  
**Aminda Gabriela Treviño Aguirre**  
 Directora General de Administración



***TRIBUNAL ELECTORAL DEL ESTADO  
DE COAHUILA DE ZARAGOZA***

**I. INFORMACIÓN CONTABLE**

**d) Estado de variación en la hacienda pública del cuarto trimestre de 2024;**

TRIBUNAL ELECTORAL DEL ESTADO DE COAHUILA DE ZARAGOZA					
Estado de Variación en la Hacienda Pública					
Del 01 de octubre al 31 de diciembre de 2024					
(Cifras en Pesos)					
Concepto	Hacienda Pública / Patrimonio Contribuido	Hacienda Pública / Patrimonio Generado de Ejercicios Anteriores	Hacienda Pública / Patrimonio Generado del Ejercicio	Exceso o Insuficiencia en la Actualización de la Hacienda Pública / Patrimonio	Total
<b>Hacienda Pública/Patrimonio Contribuido Neto de 2024</b>	<b>334,550.00</b>				<b>334,550.00</b>
Aportaciones	0.00				0.00
Donaciones de Capital	334,550.00				334,550.00
Actualización de la Hacienda Pública/Patrimonio	0.00				0.00
<b>Hacienda Pública/Patrimonio Generado Neto de 2024</b>		<b>1,586,345.90</b>	<b>1,624,324.51</b>		<b>3,210,670.41</b>
Resultados del Ejercicio (Ahorro/Desahorro)			1,624,324.51		1,624,324.51
Resultados de Ejercicios Anteriores		2,630,705.55			2,630,705.55
Revalúos		0.00			0.00
Reservas		0.00			0.00
Rectificaciones de Resultados de Ejercicios Anteriores		-1,044,359.65			-1,044,359.65
<b>Exceso o Insuficiencia en la Actualización de la Hacienda Pública/Patrimonio Neto de 2024</b>				<b>0.00</b>	<b>0.00</b>
Resultado por Posición Monetaria				0.00	0.00
Resultado por Tenencia de Activos no Monetarios				0.00	0.00
<b>Hacienda Pública/Patrimonio Neto Final al 30 de septiembre de 2024</b>	<b>334,550.00</b>	<b>1,586,345.90</b>	<b>1,624,324.51</b>	<b>0.00</b>	<b>3,545,220.41</b>
<b>Cambios en la Hacienda Pública/Patrimonio Contribuido Neto de 2024</b>	<b>0.00</b>				<b>0.00</b>
Aportaciones	0.00				0.00
Donaciones de Capital	0.00				0.00
Actualización de la Hacienda Pública/Patrimonio	0.00				0.00
<b>Variaciones de la Hacienda Pública/Patrimonio Generado Neto de 2024</b>		<b>1,624,324.51</b>	<b>-3,231,778.51</b>		<b>-1,607,454.00</b>
Resultados del Ejercicio (Ahorro/Desahorro)			-1,635,237.00		-1,635,237.00
Resultados de Ejercicios Anteriores		1,624,324.51	-1,624,324.51		0.00
Revalúos			0.00		0.00
Reservas			0.00		0.00
Rectificaciones de Resultados de Ejercicios Anteriores			27,783.00		27,783.00
<b>Cambios en el Exceso o Insuficiencia en la Actualización de la Hacienda Pública/Patrimonio Neto de 2024</b>				<b>0.00</b>	<b>0.00</b>
Resultado por Posición Monetaria				0.00	0.00
Resultado por Tenencia de Activos no Monetarios				0.00	0.00
<b>Hacienda Pública/Patrimonio Neto Final al 31 de diciembre de 2024</b>	<b>334,550.00</b>	<b>3,210,670.41</b>	<b>-1,607,454.00</b>	<b>0.00</b>	<b>1,937,766.41</b>

Bajo protesta de decir verdad declaramos que los Estados Financieros y sus notas, son razonablemente correctos y son responsabilidad del emisor.

  
**Aminda Gabriela Treviño Aguirre**  
 Directora General de Administración



**TRIBUNAL ELECTORAL**  
**DEL ESTADO DE COAHUILA**

## ***TRIBUNAL ELECTORAL DEL ESTADO DE COAHUILA DE ZARAGOZA***

### **I. INFORMACIÓN CONTABLE**

**e) Estado de variación en la hacienda pública del 01 de enero al 31 de diciembre de 2024;**

TRIBUNAL ELECTORAL DEL ESTADO DE COAHUILA DE ZARAGOZA


Estado de Variación en la Hacienda Pública

Del 01 de enero al 31 de diciembre de 2024

(Cifras en Pesos)

Concepto	Hacienda Pública / Patrimonio Contribuido	Hacienda Pública / Patrimonio Generado de Ejercicios Anteriores	Hacienda Pública / Patrimonio Generado del Ejercicio	Exceso o Insuficiencia en la Actualización de la Hacienda Pública / Patrimonio	Total
<b>Hacienda Pública/Patrimonio Contribuido Neto de 2023</b>	<b>334,550.00</b>				<b>334,550.00</b>
Aportaciones	0.00				0.00
Donaciones de Capital	334,550.00				334,550.00
Actualización de la Hacienda Pública/Patrimonio	0.00				0.00
<b>Hacienda Pública/Patrimonio Generado Neto de 2023</b>		<b>1,324,858.14</b>	<b>261,487.76</b>		<b>1,586,345.90</b>
Resultados del Ejercicio (Ahorro/Desahorro)			261,487.76		261,487.76
Resultados de Ejercicios Anteriores		2,369,217.79			2,369,217.79
Revalúos		0.00			0.00
Reservas		0.00			0.00
Rectificaciones de Resultados de Ejercicios Anteriores		-1,044,359.65			-1,044,359.65
<b>Exceso o Insuficiencia en la Actualización de la Hacienda Pública/Patrimonio Neto de 2023</b>				<b>0.00</b>	<b>0.00</b>
Resultado por Posición Monetaria				0.00	0.00
Resultado por Tenencia de Activos no Monetarios				0.00	0.00
<b>Hacienda Pública/Patrimonio Neto Final de 2023</b>	<b>334,550.00</b>	<b>1,324,858.14</b>	<b>261,487.76</b>	<b>0.00</b>	<b>1,920,895.90</b>
<b>Cambios en la Hacienda Pública/Patrimonio Contribuido Neto de 2024</b>	<b>0.00</b>				<b>0.00</b>
Aportaciones	0.00				0.00
Donaciones de Capital	0.00				0.00
Actualización de la Hacienda Pública/Patrimonio	0.00				0.00
<b>Variaciones de la Hacienda Pública/Patrimonio Generado Neto de 2024</b>		<b>261,487.76</b>	<b>-244,617.25</b>		<b>16,870.51</b>
Resultados del Ejercicio (Ahorro/Desahorro)			-10,912.49		-10,912.49
Resultados de Ejercicios Anteriores		261,487.76	-261,487.76		0.00
Revalúos			0.00		0.00
Reservas			0.00		0.00
Rectificaciones de Resultados de Ejercicios Anteriores			27,783.00		27,783.00
<b>Cambios en el Exceso o Insuficiencia en la Actualización de la Hacienda Pública/Patrimonio Neto de 2024</b>				<b>0.00</b>	<b>0.00</b>
Resultado por Posición Monetaria				0.00	0.00
Resultado por Tenencia de Activos no Monetarios				0.00	0.00
<b>Hacienda Pública/Patrimonio Neto Final de 2024</b>	<b>334,550.00</b>	<b>1,586,345.90</b>	<b>16,870.51</b>	<b>0.00</b>	<b>1,937,766.41</b>

Bajo protesta de decir verdad declaramos que los Estados Financieros y sus notas, son razonablemente correctos y son responsabilidad del emisor.

  
**Aminda Gabriela Treviño Aguirre**  
 Directora General de Administración



## ***TRIBUNAL ELECTORAL DEL ESTADO DE COAHUILA DE ZARAGOZA***

### **I. INFORMACIÓN CONTABLE**

f) Estado de cambios en la situación financiera del cuarto trimestre de 2024;

**TRIBUNAL ELECTORAL DEL ESTADO DE COAHUILA DE ZARAGOZA**


Estado de Cambios en la Situación Financiera

Del 01 de octubre al 31 de diciembre de 2024

(Cifras en Pesos)

Concepto	Origen	Aplicación
<b>ACTIVO</b>	<b>901,844.82</b>	<b>484,440.35</b>
<b>Activo Circulante</b>	<b>378,829.99</b>	<b>0.00</b>
Efectivo y Equivalentes	216,878.07	0.00
Derechos a Recibir Efectivo o Equivalentes	148,751.92	0.00
Derechos a Recibir Bienes o Servicios	13,200.00	0.00
Inventarios	0.00	0.00
Almacenes	0.00	0.00
Estimación por Pérdida o Deterioro de Activos Circulantes	0.00	0.00
Otros Activos Circulantes	0.00	0.00
<b>Activo No Circulante</b>	<b>523,014.83</b>	<b>484,440.35</b>
Inversiones Financieras a Largo Plazo	0.00	0.00
Derechos a Recibir Efectivo o Equivalentes a Largo Plazo	0.00	0.00
Bienes Inmuebles, Infraestructura y Construcciones en Proceso	0.00	0.00
Bienes Muebles	0.00	484,440.35
Activos Intangibles	0.00	0.00
Depreciación, Deterioro y Amortización Acumulada de Bienes	523,014.83	0.00
Activos Diferidos	0.00	0.00
Estimación por Pérdida o Deterioro de Activos no Circulantes	0.00	0.00
Otros Activos no Circulantes	0.00	0.00
<b>PASIVO</b>	<b>1,190,049.53</b>	<b>0.00</b>
<b>Pasivo Circulante</b>	<b>1,190,049.53</b>	<b>0.00</b>
Cuentas por Pagar a Corto Plazo	1,190,049.53	0.00
Documentos por Pagar a Corto Plazo	0.00	0.00
Porción a Corto Plazo de la Deuda Pública a Largo Plazo	0.00	0.00
Títulos y Valores a Corto Plazo	0.00	0.00
Pasivos Diferidos a Corto Plazo	0.00	0.00
Fondos y Bienes de Terceros en Garantía y/o Administración a Corto Plazo	0.00	0.00
Provisiones a Corto Plazo	0.00	0.00
Otros Pasivos a Corto Plazo	0.00	0.00
<b>Pasivo No Circulante</b>	<b>0.00</b>	<b>0.00</b>
Cuentas por Pagar a Largo Plazo	0.00	0.00
Documentos por Pagar a Largo Plazo	0.00	0.00
Deuda Pública a Largo Plazo	0.00	0.00
Pasivos Diferidos a Largo Plazo	0.00	0.00
Fondos y Bienes de Terceros en Garantía y/o Administración a Largo Plazo	0.00	0.00
Provisiones a Largo Plazo	0.00	0.00
<b>HACIENDA PÚBLICA/PATRIMONIO</b>	<b>27,783.00</b>	<b>1,635,237.00</b>
<b>Hacienda Pública/Patrimonio Contribuido</b>	<b>0.00</b>	<b>0.00</b>
Aportaciones	0.00	0.00
Donaciones de Capital	0.00	0.00
Actualización de la Hacienda Pública/Patrimonio	0.00	0.00
<b>Hacienda Pública/Patrimonio Generado</b>	<b>27,783.00</b>	<b>1,635,237.00</b>
Resultados del Ejercicio (Ahorro/ Desahorro)	0.00	1,635,237.00
Resultados de Ejercicios Anteriores	0.00	0.00
Revalúos	0.00	0.00
Reservas	0.00	0.00
Rectificaciones de Resultados de Ejercicios Anteriores	27,783.00	0.00
<b>Exceso o Insuficiencia en la Actualización de la Hacienda Pública/Patrimonio</b>	<b>0.00</b>	<b>0.00</b>
Resultado por Posición Monetaria	0.00	0.00
Resultado por Tenencia de Activos no Monetarios	0.00	0.00

Bajo protesta de decir verdad declaramos que los Estados Financieros y sus notas, son razonablemente correctos y son responsabilidad del emisor.



**Aminda Gabriela Treviño Aguirre**  
Directora General de Administración



## ***TRIBUNAL ELECTORAL DEL ESTADO DE COAHUILA DE ZARAGOZA***

### **I. INFORMACIÓN CONTABLE**

- g) Estado de cambios en la situación financiera del 01 de enero al 31 de diciembre de 2024;

TRIBUNAL ELECTORAL DEL ESTADO DE COAHUILA DE ZARAGOZA

Estado de Cambios en la Situación Financiera

Del 01 de enero al 31 de diciembre de 2024

(Cifras en Pesos)

Concepto	Origen	Aplicación
<b>ACTIVO</b>	<b>523,014.83</b>	<b>930,670.09</b>
<b>Activo Circulante</b>	<b>0.00</b>	<b>419,131.74</b>
Efectivo y Equivalentes	0.00	391,244.75
Derechos a Recibir Efectivo o Equivalentes	0.00	27,886.99
Derechos a Recibir Bienes o Servicios	0.00	0.00
Inventarios	0.00	0.00
Almacenes	0.00	0.00
Estimación por Pérdida o Deterioro de Activos Circulantes	0.00	0.00
Otros Activos Circulantes	0.00	0.00
<b>Activo No Circulante</b>	<b>523,014.83</b>	<b>511,538.35</b>
Inversiones Financieras a Largo Plazo	0.00	0.00
Derechos a Recibir Efectivo o Equivalentes a Largo Plazo	0.00	0.00
Bienes Inmuebles, Infraestructura y Construcciones en Proceso	0.00	0.00
Bienes Muebles	0.00	511,538.35
Activos Intangibles	0.00	0.00
Depreciación, Deterioro y Amortización Acumulada de Bienes	523,014.83	0.00
Activos Diferidos	0.00	0.00
Estimación por Pérdida o Deterioro de Activos no Circulantes	0.00	0.00
Otros Activos no Circulantes	0.00	0.00
<b>PASIVO</b>	<b>1,190,049.53</b>	<b>0.00</b>
<b>Pasivo Circulante</b>	<b>1,190,049.53</b>	<b>0.00</b>
Cuentas por Pagar a Corto Plazo	1,190,049.53	0.00
Documentos por Pagar a Corto Plazo	0.00	0.00
Porción a Corto Plazo de la Deuda Pública a Largo Plazo	0.00	0.00
Títulos y Valores a Corto Plazo	0.00	0.00
Pasivos Diferidos a Corto Plazo	0.00	0.00
Fondos y Bienes de Terceros en Garantía y/o Administración a Corto Plazo	0.00	0.00
Provisiones a Corto Plazo	0.00	0.00
Otros Pasivos a Corto Plazo	0.00	0.00
<b>Pasivo No Circulante</b>	<b>0.00</b>	<b>0.00</b>
Cuentas por Pagar a Largo Plazo	0.00	0.00
Documentos por Pagar a Largo Plazo	0.00	0.00
Deuda Pública a Largo Plazo	0.00	0.00
Pasivos Diferidos a Largo Plazo	0.00	0.00
Fondos y Bienes de Terceros en Garantía y/o Administración a Largo Plazo	0.00	0.00
Provisiones a Largo Plazo	0.00	0.00
<b>HACIENDA PÚBLICA/PATRIMONIO</b>	<b>289,270.76</b>	<b>272,400.25</b>
<b>Hacienda Pública/Patrimonio Contribuido</b>	<b>0.00</b>	<b>0.00</b>
Aportaciones	0.00	0.00
Donaciones de Capital	0.00	0.00
Actualización de la Hacienda Pública/Patrimonio	0.00	0.00
<b>Hacienda Pública/Patrimonio Generado</b>	<b>289,270.76</b>	<b>272,400.25</b>
Resultados del Ejercicio (Ahorro/ Desahorro)	0.00	272,400.25
Resultados de Ejercicios Anteriores	261,487.76	0.00
Revalúos	0.00	0.00
Reservas	0.00	0.00
Rectificaciones de Resultados de Ejercicios Anteriores	27,783.00	0.00
<b>Exceso o Insuficiencia en la Actualización de la Hacienda Pública/Patrimonio</b>	<b>0.00</b>	<b>0.00</b>
Resultado por Posición Monetaria	0.00	0.00
Resultado por Tenencia de Activos no Monetarios	0.00	0.00

Bajo protesta de decir verdad declaramos que los Estados Financieros y sus notas, son razonablemente correctos y son responsabilidad del emisor.



Aminda Gabriela Treviño Aguirre  
Directora General de Administración



## ***TRIBUNAL ELECTORAL DEL ESTADO DE COAHUILA DE ZARAGOZA***

### **I. INFORMACIÓN CONTABLE**

- h) Estado de flujos de efectivo del cuarto trimestre de 2024; (comparativo con el tercer trimestre del ejercicio anterior)

TRIBUNAL ELECTORAL DEL ESTADO DE COAHUILA DE ZARAGOZA


Estado de Flujos de Efectivo

Del 01 de octubre al 31 de diciembre de 2024 y 2023

(Cifras en Pesos)

Concepto	2024	2023
<b>Flujos de Efectivo de las Actividades de Operación</b>		
<b>Origen</b>	<b>14,597,206.97</b>	<b>12,949,301.07</b>
Impuestos	0.00	0.00
Cuotas y Aportaciones de Seguridad Social	0.00	0.00
Contribuciones de Mejoras	0.00	0.00
Derechos	0.00	0.00
Productos	708.18	714.13
Aprovechamientos	0.00	0.00
Ingresos por Venta de Bienes y Prestación de Servicios	0.00	372,000.00
Participaciones, Aportaciones, Convenios, Incentivos Derivados de la Colaboración Fiscal y Fondos Distintos de Aportaciones	0.00	0.00
Transferencias, Asignaciones, Subsidios y Subvenciones, y Pensiones y Jubilaciones	12,693,699.51	11,267,132.70
Otros Origenes de Operación	1,902,799.28	1,309,454.24
<b>Aplicación</b>	<b>14,329,644.69</b>	<b>12,392,550.99</b>
Servicios Personales	11,566,878.03	10,140,308.22
Materiales y Suministros	442,665.07	368,111.08
Servicios Generales	1,571,207.02	1,466,972.84
Transferencias Internas y Asignaciones al Sector Público	0.00	0.00
Transferencias al resto del Sector Público	0.00	0.00
Subsidios y Subvenciones	0.00	0.00
Ayudas Sociales	45,000.00	65,000.00
Pensiones y Jubilaciones	0.00	0.00
Transferencias a Fideicomisos, Mandatos y Contratos Análogos	0.00	0.00
Transferencias a la Seguridad Social	0.00	0.00
Donativos	0.00	0.00
Transferencias al Exterior	0.00	0.00
Participaciones	0.00	0.00
Aportaciones	0.00	0.00
Convenios	0.00	0.00
Otras Aplicaciones de Operación	703,894.57	352,158.85
<b>Flujos Netos de Efectivo por Actividades de Operación</b>	<b>267,562.28</b>	<b>556,750.08</b>
<b>Flujos de Efectivo de las Actividades de Inversión</b>		
<b>Origen</b>	<b>0.00</b>	<b>0.00</b>
Bienes Inmuebles, Infraestructura y Construcciones en Proceso	0.00	0.00
Bienes Muebles	0.00	0.00
Otros Origenes de Inversión	0.00	0.00
<b>Aplicación</b>	<b>484,440.35</b>	<b>1,010,095.97</b>
Bienes Inmuebles, Infraestructura y Construcciones en Proceso	0.00	0.00
Bienes Muebles	484,440.35	1,010,095.97
Otras Aplicaciones de Inversión	0.00	0.00
<b>Flujos Netos de Efectivo por Actividades de Inversión</b>	<b>-484,440.35</b>	<b>-1,010,095.97</b>
<b>Flujos de Efectivo de las Actividades de Financiamiento</b>		
<b>Origen</b>	<b>0.00</b>	<b>0.00</b>
Endeudamiento Neto	0.00	0.00
Interno	0.00	0.00
Externo	0.00	0.00
Otros Origenes de Financiamiento	0.00	0.00
<b>Aplicación</b>	<b>0.00</b>	<b>0.00</b>
Servicios de la Deuda	0.00	0.00
Interno	0.00	0.00
Externo	0.00	0.00
Otras Aplicaciones de Financiamiento	0.00	0.00
<b>Flujos Netos de Efectivo por Actividades de Financiamiento</b>	<b>0.00</b>	<b>0.00</b>
<b>Incremento/Disminución Neta en el Efectivo y Equivalentes al Efectivo</b>	<b>-216,878.07</b>	<b>-453,345.89</b>
<b>Efectivo y Equivalentes al Efectivo al Inicio del Ejercicio</b>	<b>1,918,883.87</b>	<b>1,764,106.94</b>
<b>Efectivo y Equivalentes al Efectivo al Final del Ejercicio</b>	<b>1,702,005.80</b>	<b>1,310,761.05</b>

Bajo protesta de decir verdad declaramos que los Estados Financieros y sus notas, son razonablemente correctos y son responsabilidad del emisor.



**Aminda Gabriela Treviño Aguirre**  
Directora General de Administración



## ***TRIBUNAL ELECTORAL DEL ESTADO DE COAHUILA DE ZARAGOZA***

### **I. INFORMACIÓN CONTABLE**

- i) Estado de flujos de efectivo del 01 de enero al 31 de diciembre de 2024;  
(comparativo con el ejercicio anterior)**

TRIBUNAL ELECTORAL DEL ESTADO DE COAHUILA DE ZARAGOZA

Estado de Flujos de Efectivo

Del 01 de enero al 31 de diciembre de 2024 y 2023

(Cifras en Pesos)

Concepto	2024	2023
<b>Flujos de Efectivo de las Actividades de Operación</b>		
<b>Origen</b>	<b>42,662,915.83</b>	<b>41,214,525.18</b>
Impuestos	0.00	0.00
Cuotas y Aportaciones de Seguridad Social	0.00	0.00
Contribuciones de Mejoras	0.00	0.00
Derechos	0.00	0.00
Productos	2,634.52	2,533.86
Aprovechamientos	0.00	0.00
Ingresos por Venta de Bienes y Prestación de Servicios	436.16	372,000.00
Participaciones, Aportaciones, Convenios, Incentivos Derivados de la Colaboración Fiscal y Fondos Distintos de Aportaciones	0.00	0.00
Transferencias, Asignaciones, Subsidios y Subvenciones, y Pensiones y Jubilaciones	41,899,706.30	40,097,230.39
Otros Origenes de Operación	760,138.85	742,760.93
<b>Aplicación</b>	<b>41,760,132.73</b>	<b>39,975,929.88</b>
Servicios Personales	34,672,884.82	32,888,261.91
Materiales y Suministros	1,476,080.92	1,486,457.39
Servicios Generales	4,863,329.16	4,800,998.34
Transferencias Internas y Asignaciones al Sector Público	0.00	0.00
Transferencias al resto del Sector Público	0.00	0.00
Subsidios y Subvenciones	0.00	0.00
Ayudas Sociales	197,500.00	207,500.00
Pensiones y Jubilaciones	0.00	0.00
Transferencias a Fideicomisos, Mandatos y Contratos Análogos	0.00	0.00
Transferencias a la Seguridad Social	0.00	0.00
Donativos	0.00	0.00
Transferencias al Exterior	0.00	0.00
Participaciones	0.00	0.00
Aportaciones	0.00	0.00
Convenios	0.00	0.00
Otras Aplicaciones de Operación	550,337.83	592,712.24
<b>Flujos Netos de Efectivo por Actividades de Operación</b>	<b>902,783.10</b>	<b>1,238,595.30</b>
<b>Flujos de Efectivo de las Actividades de Inversión</b>		
<b>Origen</b>	<b>0.00</b>	<b>0.00</b>
Bienes Inmuebles, Infraestructura y Construcciones en Proceso	0.00	0.00
Bienes Muebles	0.00	0.00
Otros Origenes de Inversión	0.00	0.00
<b>Aplicación</b>	<b>511,538.35</b>	<b>1,074,961.47</b>
Bienes Inmuebles, Infraestructura y Construcciones en Proceso	0.00	0.00
Bienes Muebles	511,538.35	1,074,961.47
Otras Aplicaciones de Inversión	0.00	0.00
<b>Flujos Netos de Efectivo por Actividades de Inversión</b>	<b>-511,538.35</b>	<b>-1,074,961.47</b>
<b>Flujos de Efectivo de las Actividades de Financiamiento</b>		
<b>Origen</b>	<b>0.00</b>	<b>0.00</b>
Endeudamiento Neto	0.00	0.00
Interno	0.00	0.00
Externo	0.00	0.00
Otros Origenes de Financiamiento	0.00	0.00
<b>Aplicación</b>	<b>0.00</b>	<b>0.00</b>
Servicios de la Deuda	0.00	0.00
Interno	0.00	0.00
Externo	0.00	0.00
Otras Aplicaciones de Financiamiento	0.00	0.00
<b>Flujos Netos de Efectivo por Actividades de Financiamiento</b>	<b>0.00</b>	<b>0.00</b>
<b>Incremento/Disminución Neta en el Efectivo y Equivalentes al Efectivo</b>	<b>391,244.75</b>	<b>163,633.83</b>
<b>Efectivo y Equivalentes al Efectivo al Inicio del Ejercicio</b>	<b>1,310,761.05</b>	<b>1,147,127.22</b>
<b>Efectivo y Equivalentes al Efectivo al Final del Ejercicio</b>	<b>1,702,005.80</b>	<b>1,310,761.05</b>

Bajo protesta de decir verdad declaramos que los Estados Financieros y sus notas, son razonablemente correctos y son responsabilidad del emisor.



**Aminda Gabriela Treviño Aguirre**  
Directora General de Administración



# ***TRIBUNAL ELECTORAL DEL ESTADO DE COAHUILA DE ZARAGOZA***

## **I. INFORMACIÓN CONTABLE**

**j) Estado analítico del activo del cuarto trimestre de 2024;**

TRIBUNAL ELECTORAL DEL ESTADO DE COAHUILA DE ZARAGOZA


Estado Analítico del Activo

Del 01 de octubre al 31 de diciembre de 2024

(Cifras en Pesos)

Concepto	Saldo Inicial	Cargos del Periodo	Abonos del Periodo	Saldo Final	Variación del Periodo
<b>ACTIVO</b>	<b>4,056,064.41</b>	<b>26,194,452.35</b>	<b>26,611,856.82</b>	<b>3,638,659.94</b>	<b>-417,404.47</b>
<b>Activo Circulante</b>	<b>2,108,723.19</b>	<b>25,710,012.00</b>	<b>26,088,841.99</b>	<b>1,729,893.20</b>	<b>-378,829.99</b>
Efectivo y Equivalentes	1,918,883.87	11,522,968.46	11,739,846.53	1,702,005.80	-216,878.07
Derechos a Recibir Efectivo o Equivalentes	176,639.32	14,141,999.56	14,290,751.48	27,887.40	-148,751.92
Derechos a Recibir Bienes o Servicios	13,200.00	45,043.98	58,243.98	0.00	-13,200.00
Inventarios	0.00	0.00	0.00	0.00	0.00
Almacenes	0.00	0.00	0.00	0.00	0.00
Estimación por Pérdida o Deterioro de Activos Circulantes	0.00	0.00	0.00	0.00	0.00
Otros Activos Circulantes	0.00	0.00	0.00	0.00	0.00
<b>Activo No Circulante</b>	<b>1,947,341.22</b>	<b>484,440.35</b>	<b>523,014.83</b>	<b>1,908,766.74</b>	<b>-38,574.48</b>
Inversiones Financieras a Largo Plazo	0.00	0.00	0.00	0.00	0.00
Derechos a Recibir Efectivo o Equivalentes a Largo Plazo	60,733.00	0.00	0.00	60,733.00	0.00
Bienes Inmuebles, Infraestructura y Construcciones en Proceso	0.00	0.00	0.00	0.00	0.00
Bienes Muebles	4,142,989.85	484,440.35	0.00	4,627,430.20	484,440.35
Activos Intangibles	243,910.04	0.00	0.00	243,910.04	0.00
Depreciación, Deterioro y Amortización Acumulada de Bienes	-2,500,291.67	0.00	523,014.83	-3,023,306.50	-523,014.83
Activos Diferidos	0.00	0.00	0.00	0.00	0.00
Estimación por Pérdida o Deterioro de Activos no Circulantes	0.00	0.00	0.00	0.00	0.00
Otros Activos no Circulantes	0.00	0.00	0.00	0.00	0.00

Bajo protesta de decir verdad declaramos que los Estados Financieros y sus notas, son razonablemente correctos y son responsabilidad del emisor.



**Aminda Gabriela Treviño Aguirre**  
Directora General de Administración



## ***TRIBUNAL ELECTORAL DEL ESTADO DE COAHUILA DE ZARAGOZA***

### **I. INFORMACIÓN CONTABLE**

k) Estado analítico del activo del 01 de enero al 31 de diciembre de 2024;

TRIBUNAL ELECTORAL DEL ESTADO DE COAHUILA DE ZARAGOZA

Estado Analítico del Activo

Del 01 de enero al 31 de diciembre de 2024

(Cifras en Pesos)

Concepto	Saldo Inicial	Cargos del Periodo	Abonos del Periodo	Saldo Final	Variación del Periodo
<b>ACTIVO</b>	<b>3,231,004.68</b>	<b>85,352,198.97</b>	<b>84,944,543.71</b>	<b>3,638,659.94</b>	<b>407,655.26</b>
<b>Activo Circulante</b>	<b>1,310,761.46</b>	<b>84,840,660.62</b>	<b>84,421,528.88</b>	<b>1,729,893.20</b>	<b>419,131.74</b>
Efectivo y Equivalentes	1,310,761.05	38,099,210.45	37,707,965.70	1,702,005.80	391,244.75
Derechos a Recibir Efectivo o Equivalentes	0.41	46,679,030.19	46,651,143.20	27,887.40	27,886.99
Derechos a Recibir Bienes o Servicios	0.00	62,419.98	62,419.98	0.00	0.00
Inventarios	0.00	0.00	0.00	0.00	0.00
Almacenes	0.00	0.00	0.00	0.00	0.00
Estimación por Pérdida o Deterioro de Activos Circulantes	0.00	0.00	0.00	0.00	0.00
Otros Activos Circulantes	0.00	0.00	0.00	0.00	0.00
<b>Activo No Circulante</b>	<b>1,920,243.22</b>	<b>511,538.35</b>	<b>523,014.83</b>	<b>1,908,766.74</b>	<b>-11,476.48</b>
Inversiones Financieras a Largo Plazo	0.00	0.00	0.00	0.00	0.00
Derechos a Recibir Efectivo o Equivalentes a Largo Plazo	60,733.00	0.00	0.00	60,733.00	0.00
Bienes Inmuebles, Infraestructura y Construcciones en Proceso	0.00	0.00	0.00	0.00	0.00
Bienes Muebles	4,115,891.85	511,538.35	0.00	4,627,430.20	511,538.35
Activos Intangibles	243,910.04	0.00	0.00	243,910.04	0.00
Depreciación, Deterioro y Amortización Acumulada de Bienes	-2,500,291.67	0.00	523,014.83	-3,023,306.50	-523,014.83
Activos Diferidos	0.00	0.00	0.00	0.00	0.00
Estimación por Pérdida o Deterioro de Activos no Circulantes	0.00	0.00	0.00	0.00	0.00
Otros Activos no Circulantes	0.00	0.00	0.00	0.00	0.00

Bajo protesta de decir verdad declaramos que los Estados Financieros y sus notas, son razonablemente correctos y son responsabilidad del emisor.



**Aminda Gabriela Treviño Aguirre**  
Directora General de Administración



## ***TRIBUNAL ELECTORAL DEL ESTADO DE COAHUILA DE ZARAGOZA***

### **I. INFORMACIÓN CONTABLE**

**I) Estado analítico de la deuda y otros pasivos, del cuarto trimestre de 2024;**

**TRIBUNAL ELECTORAL DEL ESTADO DE COAHUILA DE ZARAGOZA**

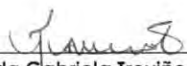
**Estado Analítico de la Deuda y Otros Pasivos**

**Del 01 de octubre al 31 de diciembre de 2024**

**(Cifras en Pesos)**

Denominación de las Deudas	Moneda de Contratación	Institución o País Acreedor	Saldo Inicial del Periodo	Saldo Final del Periodo
<b>DEUDA PÚBLICA</b>				
<b>Corto Plazo</b>				
<b>Deuda Interna</b>			<b>0.00</b>	<b>0.00</b>
Instituciones de Crédito			0.00	0.00
Títulos y Valores			0.00	0.00
Arrendamientos Financieros			0.00	0.00
<b>Deuda Externa</b>			<b>0.00</b>	<b>0.00</b>
Organismos Financieros Internacionales			0.00	0.00
Deuda Bilateral			0.00	0.00
Títulos y Valores			0.00	0.00
Arrendamientos Financieros			0.00	0.00
<b>Subtotal de Deuda Pública a Corto Plazo</b>			<b>0.00</b>	<b>0.00</b>
<b>Largo Plazo</b>				
<b>Deuda Interna</b>			<b>0.00</b>	<b>0.00</b>
Instituciones de Crédito			0.00	0.00
Títulos y Valores			0.00	0.00
Arrendamientos Financieros			0.00	0.00
<b>Deuda Externa</b>			<b>0.00</b>	<b>0.00</b>
Organismos Financieros Internacionales			0.00	0.00
Deuda Bilateral			0.00	0.00
Títulos y Valores			0.00	0.00
Arrendamientos Financieros			0.00	0.00
<b>Subtotal de Deuda Pública a Largo Plazo</b>			<b>0.00</b>	<b>0.00</b>
<b>Total de Otros Pasivos</b>			<b>510,844.00</b>	<b>1,700,893.53</b>
<b>Total de Deuda Pública y Otros Pasivos</b>			<b>510,844.00</b>	<b>1,700,893.53</b>

Bajo protesta de decir verdad declaramos que los Estados Financieros y sus notas, son razonablemente correctos y son responsabilidad del emisor.

  
 \_\_\_\_\_  
**Aminda Gabriela Treviño Aguirre**  
 Directora General de Administración



**TRIBUNAL ELECTORAL**  
**DEL ESTADO DE COAHUILA**

## ***TRIBUNAL ELECTORAL DEL ESTADO DE COAHUILA DE ZARAGOZA***

### **I. INFORMACIÓN CONTABLE**

m) Estado analítico de la deuda y otros pasivos, del 01 de enero al 31 de diciembre de 2024;

**TRIBUNAL ELECTORAL DEL ESTADO DE COAHUILA DE ZARAGOZA**

**Estado Analítico de la Deuda y Otros Pasivos**

Del 01 de enero al 31 de diciembre de 2024

(Cifras en Pesos)

Denominación de las Deudas	Moneda de Contratación	Institución o País Acreedor	Saldo Inicial del Periodo	Saldo Final del Periodo
<b>DEUDA PÚBLICA</b>				
<b>Corto Plazo</b>				
<b>Deuda Interna</b>			<b>0.00</b>	<b>0.00</b>
Instituciones de Crédito			0.00	0.00
Títulos y Valores			0.00	0.00
Arrendamientos Financieros			0.00	0.00
<b>Deuda Externa</b>			<b>0.00</b>	<b>0.00</b>
Organismos Financieros Internacionales			0.00	0.00
Deuda Bilateral			0.00	0.00
Títulos y Valores			0.00	0.00
Arrendamientos Financieros			0.00	0.00
<b>Subtotal de Deuda Pública a Corto Plazo</b>			<b>0.00</b>	<b>0.00</b>
<b>Largo Plazo</b>				
<b>Deuda Interna</b>			<b>0.00</b>	<b>0.00</b>
Instituciones de Crédito			0.00	0.00
Títulos y Valores			0.00	0.00
Arrendamientos Financieros			0.00	0.00
<b>Deuda Externa</b>			<b>0.00</b>	<b>0.00</b>
Organismos Financieros Internacionales			0.00	0.00
Deuda Bilateral			0.00	0.00
Títulos y Valores			0.00	0.00
Arrendamientos Financieros			0.00	0.00
<b>Subtotal de Deuda Pública a Largo Plazo</b>			<b>0.00</b>	<b>0.00</b>
<b>Total de Otros Pasivos</b>			<b>1,310,108.78</b>	<b>1,700,893.53</b>
<b>Total de Deuda Pública y Otros Pasivos</b>			<b>1,310,108.78</b>	<b>1,700,893.53</b>

Bajo protesta de decir verdad declaramos que los Estados Financieros y sus notas, son razonablemente correctos y son responsabilidad del emisor.

  
**Aminda Gabriela Treviño Aguirre**  
 Directora General de Administración



## ***TRIBUNAL ELECTORAL DEL ESTADO DE COAHUILA DE ZARAGOZA***

### **I. INFORMACIÓN CONTABLE**

n) Informe sobre pasivos contingentes al 31 de diciembre de 2024; (formato libre)

El Tribunal Electoral del Estado de Coahuila de Zaragoza no cuenta con pasivos contingentes al 31 de diciembre de 2024.



**TRIBUNAL ELECTORAL DEL ESTADO DE COAHUILA**  
**Informe sobre Pasivos Contingentes**  
Del 01 de enero al 31 diciembre de 2024  
(miles de pesos)

"En cumplimiento a lo dispuesto en los artículos 48, fracción I, inciso d, y 52 de la Ley General de Contabilidad Gubernamental, y de conformidad con lo establecido en el capítulo V II, número III, inciso g, del Manual de Contabilidad Gubernamental emitido por el CONAC, el ente público informa lo siguiente"

Cuenta	Concepto	Importe
		<b>Total</b>
		<b>0</b>

Bajo protesta de decir verdad declaramos que los Estados Financieros y sus notas, son razonablemente correctos y son responsabilidad del emisor

  
**Aminda Gabriela Treviño Aguirre**  
*Directora General de Administración*



## ***TRIBUNAL ELECTORAL DEL ESTADO DE COAHUILA DE ZARAGOZA***

### **I. INFORMACIÓN CONTABLE**

- o) Notas de gestión administrativa a los estados financieros del cuarto trimestre de 2024; (15 notas)**

## **a) NOTAS DE GESTIÓN ADMINISTRATIVA**

En cada una de las 15 notas de gestión administrativa el ente público deberá poner la nota correspondiente o en su caso la leyenda "Esta nota no le aplica al ente público" y una breve explicación del motivo por el cual no le es aplicable.

### **1. Autorización e Historia**

#### **a) Fecha de creación del ente.**

EL TRIBUNAL ELECTORAL DEL ESTADO DE COAHUILA DE ZARAGOZA se declaró legal y formalmente instalado el 15 de diciembre de 2015, de conformidad con el acta sesión ordinaria pública número 01/2015.

#### **b) Principales cambios en su estructura.**

Su estructura se menciona en el siguiente numeral y no ha tenido cambios importantes desde su creación.

### **2. Panorama Económico y Financiero**

EL TRIBUNAL ELECTORAL DEL ESTADO DE COAHUILA DE ZARAGOZA, se encontraba operando dentro de la estructura organizacional del Poder Judicial del Estado de Coahuila durante los años anteriores, por lo que ya opera de manera independiente como Órgano permanente, autónomo y máxima autoridad jurisdiccional electoral, debido a la reforma constitucional en materia político electoral del 10 de febrero de 2014, donde se establece que las Autoridades Electorales Locales no estarán adscritos a los Poderes Judiciales de las entidades federativas. Dicho lo anterior, las principales condiciones económicas-financieras bajo las que opera el TRIBUNAL ELECTORAL DEL ESTADO DE COAHUILA DE ZARAGOZA, durante el año 2024 versan sobre las asignaciones presupuestarias recibidas por el Gobierno del Estado por conducto del Presupuesto de Egresos del Ejercicio Fiscal 2024, para el cual se cuenta con una asignación para el periodo del 01 de enero al 31 de diciembre de 2024 aprobada para el ente público por un total de \$37,853,526.98.

### **3. Organización y Objeto Social**

Se informará sobre:

#### **a) Objeto social.**

De conformidad con el artículo 27, numeral 6, de la Constitución de Coahuila, el Tribunal Electoral del Estado de Coahuila de Zaragoza es un órgano permanente, autónomo y máxima autoridad jurisdiccional electoral.

Se integra por tres Magistrados, que durarán en su encargo 7 años cada uno y cuya designación se realizará de conformidad con lo establecido en la Constitución Política de los Estados Unidos Mexicanos y las Leyes en la Materia.

**b) Principal actividad.**

El Tribunal Electoral es la máxima autoridad jurisdiccional, imparte justicia para garantizar los principios de constitucionalidad y legalidad de los actos y resoluciones electorales y los relativos a plebiscitos y referendos.

Corresponde al Tribunal Electoral conocer y resolver, en única instancia y de manera definitiva e inatacable de los juicios y recursos siguientes:

- I. El juicio electoral.
- II. El juicio para la protección de los derechos políticos-electorales de los ciudadanos.
- III. El juicio de participación ciudadana.
- IV. El recurso de queja en materia electoral o de participación ciudadana.

Cada uno de los citados medios de impugnación es procedente por hipótesis normativas determinadas, el trámite y resolución, se encuentra previsto en la Ley de Medios de Impugnación en Materia Político-Electoral y de Participación Ciudadana del Estado de Coahuila de Zaragoza.

**c) Ejercicio fiscal.**

Del 01 de enero al 31 de diciembre de 2024.

**d) Régimen jurídico.**

EL TRIBUNAL ELECTORAL DEL ESTADO DE COAHUILA DE ZARAGOZA con base en lo establecido en el CÓDIGO ELECTORAL PARA EL ESTADO DE COAHUILA DE ZARAGOZA, es un organismo jurisdiccional autónomo del Estado, dotado de personalidad jurídica y patrimonio propios, con autonomía técnica, y de gestión en su funcionamiento y presupuesto, e independencia en sus decisiones, deberá desempeñarse bajo los principios de certeza, imparcialidad, objetividad, legalidad y probidad, de conformidad con la Constitución General, la Constitución, este Código, y demás ordenamientos legales aplicables.

**e) Consideraciones fiscales del ente: revelar el tipo de contribuciones que esté obligado a pagar o retener.**

El ente público sólo se encuentra obligado a retener y enterar los impuestos que la legislación fiscal contemple, emitir comprobantes fiscales por las contribuciones, productos y aprovechamientos que cobran, así como por los apoyos o estímulos que otorguen y exigir comprobantes fiscales cuando hagan pagos a terceros y estén obligados a ello en términos de ley.

**f) Estructura organizacional básica.**

El Tribunal Electoral, ejercerá sus atribuciones a través de:

- El Pleno. (integrado por los tres magistrados)
- La presidencia del Tribunal.
- La Secretaria General de Acuerdo y Trámite.
- Las y los Secretarios de Estudio y Cuenta.

- Los actuarios.
- La Dirección General de Administración

**g) Fideicomisos, mandatos y análogos de los cuales es fideicomitente o fideicomisario.**

A la fecha del presente informe no se cuenta con ninguna de estas figuras.

**4. Bases de Preparación de los Estados Financieros**

Se informará sobre:

**a) Si se ha observado la normatividad emitida por el CONAC y las disposiciones legales aplicables.**

La base de preparación de los estados financieros es la Ley General de Contabilidad Gubernamental, se han observado las disposiciones normativas emitidas por el CONAC y todas las demás disposiciones normativas y legales en materia de contabilidad gubernamental y emisión de información financiera.

**b) La normatividad aplicada para el reconocimiento, valuación y revelación de los diferentes rubros de la información financiera, así como las bases de medición utilizadas para la elaboración de los estados financieros; por ejemplo: costo histórico, valor de realización, valor razonable, valor de recuperación o cualquier otro método empleado y los criterios de aplicación de los mismos.**

Para el reconocimiento, valuación y revelación de los diferentes rubros de la información financiera, se ha aplicado la normatividad emitida por el CONAC, por mencionar las de mayor importancia:

- Marco conceptual de Contabilidad Gubernamental
- Postulados básicos de Contabilidad Gubernamental
- Principales Reglas de Registro y Valoración del Patrimonio (Elementos Generales)
- Reglas Específicas del Registro y Valoración del Patrimonio
- Manual de Contabilidad Gubernamental

**c) Postulados básicos.**

Los Postulados básicos de Contabilidad Gubernamental aplicados por el ente público son los siguientes:

- 1) Sustancia Económica
- 2) Entes Públicos
- 3) Existencia Permanente
- 4) Revelación Suficiente
- 5) Importancia Relativa
- 6) Registro e Integración Presupuestaria
- 7) Consolidación de la Información Financiera
- 8) Devengo Contable
- 9) Valuación

10) Dualidad Económica

11) Consistencia

- d) **Normatividad supletoria.** En caso de emplear varios grupos de normatividades (normatividades supletorias), deberá realizar la justificación razonable correspondiente, su alineación con los PBCG y a las características cualitativas asociadas descritas en el MCCG (documentos publicados en el Diario Oficial de la Federación, agosto 2009).

El ente público no ha aplicado normatividad supletoria y desde el inicio de operaciones se aplicó la Ley General de Contabilidad Gubernamental.

- e) **Para las entidades que por primera vez estén implementando la base devengado de acuerdo a la Ley de Contabilidad, deberán:**
- Revelar las nuevas políticas de reconocimiento;
  - Su plan de implementación;
  - Revelar los cambios en las políticas, la clasificación y medición de las mismas, así como su impacto en la información financiera, y
  - Presentar los últimos estados financieros con la normatividad anteriormente utilizada con las nuevas políticas para fines de comparación en la transición a la base devengado.

No aplica debido a que no es la primera vez que se implementa la base del devengado en el ente.

#### 5. Políticas de Contabilidad Significativas

- a) **Actualización:** se informará del método utilizado para la actualización del valor de los activos, pasivos y Hacienda Pública/Patrimonio y las razones de dicha elección. Así como informar de la desconexión o reconexión inflacionaria.

No se han actualizado los valores de la situación financiera debido a que en México no se cuenta con una económica inflacionaria que requiera la represión de los estados financieros.

- b) **Informar sobre la realización de operaciones en el extranjero y de sus efectos en la información financiera gubernamental.**

No aplica.

- c) **Método de valuación de la inversión en acciones de Compañías subsidiarias no consolidadas y asociadas.**

No aplica.

- d) **Sistema y método de valuación de inventarios y costo de lo vendido.**

No aplica.

- e) **Beneficios a empleados: revelar el cálculo de la reserva actuarial, valor presente de los ingresos esperados comparado con el valor presente de la estimación de gastos tanto de los beneficiarios actuales como futuros.**

La información relativa al estado que guardan las pensiones de los trabajadores adscritos a este Tribunal Electoral corresponde al Instituto de Pensiones para los Trabajadores al Servicio del Estado, por ser el organismo que genera y publica dicha información, y que es el sujeto obligado a realizar los estudios actuariales de acuerdo con el artículo 47 último párrafo de la Ley de Pensiones y Otros Beneficios para los Trabajadores al Servicio del Estado de Coahuila de Zaragoza.

- f) **Provisiones: objetivo de su creación, monto y plazo.**

No aplica.

- g) **Reservas: objetivo de su creación, monto y plazo.**

No aplica.

- h) **Cambios en políticas contables y corrección de errores junto con la revelación de los efectos que se tendrá en la información financiera del ente público, ya sea retrospectivos o prospectivos.**

El ente público afectó la cuenta contable de Rectificaciones de Resultados de Ejercicios Anteriores por un importe de  $-\$1,016,576.65$ , dichas afectaciones corresponden, entre otros, a la aplicación de la baja de bienes donados realizada en el ejercicio 2020, así como también a la cancelación de ingresos no recaudados correspondientes al año 2018 realizadas en el ejercicio 2019 y otras reclasificaciones. Además de un error en el registro correspondiente a prestamos a personal sindicalizado, llevado a cabo durante el ejercicio 2024.

- i) **Reclasificaciones: se deben revelar todos aquellos movimientos entre cuentas por efectos de cambios en los tipos de operaciones.**

El ente público no ha realizado reclasificaciones de saldos.

- j) **Depuración y cancelación de saldos.**

El ente público no ha realizado depuración y cancelación de saldos.

#### **6. Posición en Moneda Extranjera y Protección por Riesgo Cambiario**

El ente público no ha realizado operaciones en el extranjero.

#### **7. Reporte Analítico del Activo**

Debe mostrar la siguiente información:

Debe mostrar la siguiente información:

4

a) **Vida útil o porcentajes de depreciación, deterioro o amortización utilizados en los diferentes tipos de activos.**

CUENTA	NOMBRE DE LA CUENTA	MONTO	DEP. ACUM	MÉTODO	TASAS
124	<b>Bienes Muebles</b>	<b>4,627,430.20</b>	<b>-2,779,396.46</b>		
1241	Mobiliario y equipo de administración	2,339,602.04	-2,779,396.46	Método establecido por CONAC	Línea Recta
1242	Mobiliario y equipo educacional y recreativo	92,322.39		Método establecido por CONAC	Línea Recta
1243	Equipo e instrumental médico y de laboratorio	0.00		-	-
1244	Vehículos y equipo de transporte	1,862,090.00		Método establecido por CONAC	Línea Recta
1245	Equipo de defensa y seguridad	0.00		-	-
1246	Maquinaria, otros equipos y herramientas	333,415.77		Método establecido por CONAC	Línea Recta
1247	Colecciones, obras de arte y objetos valiosos	0.00		-	-
1248	Activos biológicos	0.00		-	-
	<b>SUMA</b>	<b>4,627,430.20</b>		<b>-2,779,396.46</b>	-

b) **Cambios en el porcentaje de depreciación o valor residual de los activos.**

No aplica, debido a que no ha habido cambios en el valor de la depreciación.

c) **Importe de los gastos capitalizados en el ejercicio, tanto financieros como de investigación y desarrollo.**

No aplica, debido a que no se han capitalizado gastos en el ejercicio.

d) **Riesgos por tipo de cambio o tipo de interés de las inversiones financieras.**

No aplica, debido a que no se han capitalizado gastos en el ejercicio.

e) **Valor activado en el ejercicio de los bienes construidos por la entidad.**

No aplica, debido a que no se cuenta con bienes construidos por la entidad.

f) **Otras circunstancias de carácter significativo que afecten el activo, tales como bienes en garantía, señalados en embargos, litigios, títulos de inversiones entregados en garantías, baja significativa del valor de inversiones financieras, etc.**

No existen otras circunstancias de carácter significativo que afecten el activo.

g) **Desmantelamiento de Activos, procedimientos, implicaciones, efectos contables.**

No aplica.

h) **Administración de activos; planeación con el objetivo de que el ente los utilice de manera más efectiva.**

Actualmente se está en proceso de implementación del sistema de control interno, con el cual se va a preservar la garantía razonable de que los activos se utilicen de una manera efectiva y eficiente.

**Adicionalmente, se deben incluir las explicaciones de las principales variaciones en el activo, en cuadros comparativos como sigue:**

- a) **Inversiones en valores.**
- b) **Patrimonio de Organismos descentralizados de Control Presupuestario Indirecto.**
- c) **Inversiones en empresas de participación mayoritaria.**
- d) **Inversiones en empresas de participación minoritaria.**
- e) **Patrimonio de organismos descentralizados de control presupuestario directo, según corresponda.**

No aplica, debido a que no cuenta con este tipo de activos.

#### **8. Fideicomisos, Mandatos y Análogos**

Se deberá informar:

- a) **Por ramo administrativo que los reporta.**
- b) **Enlistar los de mayor monto de disponibilidad, relacionando aquéllos que conforman el 80% de las disponibilidades.**

No aplica, debido a no se cuenta con Fideicomisos, Mandatos y Análogos.

#### **9. Reporte de la Recaudación**

- a) **Análisis del comportamiento de la recaudación correspondiente al ente público o cualquier tipo de ingreso, de forma separada los ingresos locales de los federales.**

El ente público recibe ingresos por concepto de asignaciones presupuestarias estatales clasificadas en la cuenta 4.2.2.1 Transferencias Internas y Asignaciones del Sector Público, asociada al clasificador por rubro de ingresos 91 Transferencias Internas y Asignaciones al Sector Público, de las cuales al cierre del cuarto trimestre 2024 se recaudaron \$41,902,776.98.

- b) **Proyección de la recaudación e ingresos en el mediano plazo.**

La proyección de ingresos para el ejercicio 2024 fue de \$37,853,526.98.

#### **10. Información sobre la Deuda y el Reporte Analítico de la Deuda**

- a) **Utilizar al menos los siguientes indicadores: deuda respecto al PIB y deuda respecto a la recaudación tomando, como mínimo, un período igual o menor a 5 años.**

- b) **Información de manera agrupada por tipo de valor gubernamental o instrumento financiero en la que se consideren intereses, comisiones, tasa, perfil de vencimiento y otros gastos de la deuda.**

No aplica, debido a no se cuenta con deuda.

#### **11. Calificaciones otorgadas**

**Informar, tanto del ente público como cualquier transacción realizada, que haya sido sujeta a una calificación crediticia.**

No aplica, debido a que no realizó transacciones sujetas a calificaciones.

#### **12. Proceso de Mejora**

Se informará de:

- a) **Principales Políticas de control interno.**

Actualmente se está en proceso de implementación del sistema de control interno, con base en lo establecido en el Marco Integrado de Control Interno emitido por el Sistema Nacional de Fiscalización.

- b) **Medidas de desempeño financiero, metas y alcance.**

En el Programa Anual de Evaluación 2020, se implementaron los indicadores de Gestión al Desempeño Presupuestal.

#### **13. Información por Segmentos**

- a) **Principales Políticas de control interno.**

Actualmente se está en proceso de implementación del sistema de control interno, con base en lo establecido en el Marco Integrado de Control Interno emitido por el Sistema Nacional de Fiscalización.

- b) **Medidas de desempeño financiero, metas y alcance.**

En el Programa Anual de Evaluación, se implementaron los indicadores de Gestión al Desempeño Presupuestal.


#### **14. Eventos Posteriores al Cierre**

No aplica debido a que la información financiera del ente público no requiere ser revelada por segmentos.

## 15. Partes Relacionadas

No aplica debido a que la información financiera del ente público no requiere ser revelada por segmentos.

"Bajo protesta de decir verdad declaramos que los Estados Financieros y sus notas, son razonablemente correctos y son responsabilidad del emisor"



---

**Aminda Gabriela Treviño Aguirre**  
*Directora General de Administración*




***TRIBUNAL ELECTORAL DEL ESTADO  
DE COAHUILA DE ZARAGOZA***

**I. INFORMACIÓN CONTABLE**

**p) Notas de desglose a los estados financieros; (24 notas)**


TRIBUNAL ELECTORAL DEL ESTADO DE COAHUILA DE ZARAGOZA		
Efectivo y Equivalentes		
Concepto	Del 01 de octubre al 31 de diciembre de 2024	Del 01 de octubre al 31 de diciembre de 2023
Efectivo	0.00	0.00
Bancos/Tesorería	1,702,005.80	1,310,761.05
Bancos/Dependencias y Otros	0.00	0.00
Inversiones Temporales (Hasta 3 meses)	0.00	0.00
Fondos con Afectación Específica	0.00	0.00
Depósitos de Fondos de Terceros en Garantía y/o Administración	0.00	0.00
Otros Efectivos y Equivalentes	0.00	0.00
<b>Total</b>	<b>1,702,005.80</b>	<b>1,310,761.05</b>



**Aminda Gabriela Treviño Aguirre**  
 Directora General de Administración



TRIBUNAL ELECTORAL DEL ESTADO DE COAHUILA DE ZARAGOZA		
Efectivo y Equivalentes		
Concepto	Del 01 de enero al 31 de diciembre de 2024	Del 01 de enero al 31 de diciembre de 2023
Efectivo	0.00	0.00
Bancos/Tesorería	1,702,005.80	1,310,761.05
Bancos/Dependencias y Otros	0.00	0.00
Inversiones Temporales (Hasta 3 meses)	0.00	0.00
Fondos con Afectación Específica	0.00	0.00
Depósitos de Fondos de Terceros en Garantía y/o Administración	0.00	0.00
Otros Efectivos y Equivalentes	0.00	0.00
<b>Total</b>	<b>1,702,005.80</b>	<b>1,310,761.05</b>



**Aminda Gabriela Treviño Aguirre**  
*Directora General de Administración*

**TRIBUNAL ELECTORAL DEL ESTADO DE COAHUILA DE ZARAGOZA**  
**Conciliación entre los Ingresos Presupuestarios y Contables**  
**Del 01 de octubre al 31 de diciembre de 2024**  
**(Cifras en pesos)**

Concepto	2024
<b>1. Total de Ingresos Presupuestarios</b>	<b>12,694,407.69</b>

<b>2. Más Ingresos Contables No Presupuestarios</b>	<b>0.00</b>
2.1 Ingresos Financieros	0.00
2.2 Incremento por Variación de Inventarios	0.00
2.3 Disminución del Exceso de Estimaciones por Pérdida o Deterioro u Obsolescencia	0.00
2.4 Disminución del Exceso de Provisiones	0.00
2.5 Otros Ingresos y Beneficios Varios	0.00
2.6 Otros Ingresos Contables No Presupuestarios	0.00

<b>3. Menos Ingresos Presupuestarios No Contables</b>	<b>0.00</b>
3.1 Aprovechamientos Patrimoniales	0.00
3.2 Ingresos Derivados de Financiamientos	0.00
3.3 Otros Ingresos Presupuestarios No Contables	0.00

<b>4. Total de Ingresos Contables</b>	<b>12,694,407.69</b>
---------------------------------------	----------------------

**TRIBUNAL ELECTORAL DEL ESTADO DE COAHUILA DE ZARAGOZA**  
**Conciliación entre los Egresos Presupuestarios y los Gastos Contables**  
**Del 01 de octubre al 31 de diciembre de 2024**  
**(Cifras en pesos)**

Concepto	2024
<b>1. Total de Egresos Presupuestarios</b>	<b>14,291,070.21</b>

<b>2. Menos Egresos Presupuestario No Contables</b>	<b>484,440.35</b>
2.1 Materias Primas y Materiales de Producción y Comercialización	0.00
2.2 Materiales y Suministros	0.00
2.3 Mobiliario y Equipo de Administración	78,540.35
2.4 Mobiliario y Equipo Educativo y Recreativo	0.00
2.5 Equipo e Instrumental Médico y de Laboratorio	0.00
2.6 Vehículos y Equipo de Transporte	405,900.00
2.7 Equipo de Defensa y Seguridad	0.00
2.8 Maquinaria, Otros Equipos y Herramientas	0.00
2.9 Activos Biológicos	0.00
2.10 Bienes Inmuebles	0.00
2.11 Activos Intangibles	0.00
2.12 Obra Pública en Bienes de Dominio Público	0.00
2.13 Obra Pública en Bienes Propios	0.00
2.14 Acciones y Participaciones de Capital	0.00
2.15 Compra de Títulos y Valores	0.00
2.16 Concesión de Préstamos	0.00

6

2.17	Inversiones en Fideicomisos, Mandatos y Otros Análogos	0.00
2.18	Provisiones para Contingencias y Otras Erogaciones Especiales	0.00
2.19	Amortización de la Deuda Pública	0.00
2.20	Adeudos de Ejercicios Fiscales Anteriores (ADEFAS)	0.00
2.21	Otros Egresos Presupuestarios No Contables	0.00

<b>3. Más Gastos Contables No Presupuestarios</b>		<b>523,014.83</b>
3.1	Estimaciones, Depreciaciones, Deterioros, Obsolescencia y Amortizaciones	523,014.83
3.2	Provisiones	0.00
3.3	Disminución de Inventarios	0.00
3.4	Otros Gastos	0.00
3.5	Inversión Pública no Capitalizable	0.00
3.6	Materiales y Suministros (consumos)	0.00
3.7	Otros Gastos Contables No Presupuestarios	0.00

<b>4. Total de Gastos Contables</b>		<b>14,329,644.69</b>
-------------------------------------	--	----------------------

Bajo protesta de decir verdad declaramos que los Estados Financieros y sus notas, son razonablemente correctos y son responsabilidad del emisor.

  
 \_\_\_\_\_  
**Aminda Gabriela Treviño Aguirre**  
*Directora General de Administración*

**TRIBUNAL ELECTORAL DEL ESTADO DE COAHUILA DE ZARAGOZA**  
**Conciliación entre los Ingresos Presupuestarios y Contables**  
**Del 01 de enero al 31 de diciembre de 2024**  
**(Cifras en pesos)**

Concepto	2024
<b>1. Total de Ingresos Presupuestarios</b>	<b>41,902,776.98</b>

<b>2. Más Ingresos Contables No Presupuestarios</b>	<b>0.00</b>
2.1 Ingresos Financieros	0.00
2.2 Incremento por Variación de Inventarios	0.00
2.3 Disminución del Exceso de Estimaciones por Pérdida o Deterioro u Obsolescencia	0.00
2.4 Disminución del Exceso de Provisiones	0.00
2.5 Otros Ingresos y Beneficios Varios	0.00
2.6 Otros Ingresos Contables No Presupuestarios	0.00

<b>3. Menos Ingresos Presupuestarios No Contables</b>	<b>0.00</b>
3.1 Aprovechamientos Patrimoniales	0.00
3.2 Ingresos Derivados de Financiamientos	0.00
3.3 Otros Ingresos Presupuestarios No Contables	0.00

<b>4. Total de Ingresos Contables</b>	<b>41,902,776.98</b>
---------------------------------------	----------------------

**TRIBUNAL ELECTORAL DEL ESTADO DE COAHUILA DE ZARAGOZA**  
**Conciliación entre los Egresos Presupuestarios y los Gastos Contables**  
**Del 01 de enero al 31 de diciembre de 2024**  
**(Cifras en pesos)**

Concepto	2024
<b>1. Total de Egresos Presupuestarios</b>	<b>41,902,212.99</b>

<b>2. Menos Egresos Presupuestario No Contables</b>	<b>511,538.35</b>
2.1 Materias Primas y Materiales de Producción y Comercialización	0.00
2.2 Materiales y Suministros	0.00
2.3 Mobiliario y Equipo de Administración	93,039.35
2.4 Mobiliario y Equipo Educativo y Recreativo	0.00
2.5 Equipo e Instrumental Médico y de Laboratorio	0.00
2.6 Vehículos y Equipo de Transporte	405,900.00
2.7 Equipo de Defensa y Seguridad	0.00
2.8 Maquinaria, Otros Equipos y Herramientas	12,599.00
2.9 Activos Biológicos	0.00
2.10 Bienes Inmuebles	0.00
2.11 Activos Intangibles	0.00
2.12 Obra Pública en Bienes de Dominio Público	0.00
2.13 Obra Pública en Bienes Propios	0.00
2.14 Acciones y Participaciones de Capital	0.00
2.15 Compra de Títulos y Valores	0.00
2.16 Concesión de Préstamos	0.00

2.17	Inversiones en Fideicomisos, Mandatos y Otros Análogos	0.00
2.18	Provisiones para Contingencias y Otras Erogaciones Especiales	0.00
2.19	Amortización de la Deuda Pública	0.00
2.20	Adeudos de Ejercicios Fiscales Anteriores (ADEFAS)	0.00
2.21	Otros Egresos Presupuestarios No Contables	0.00

<b>3. Más Gastos Contables No Presupuestarios</b>		<b>523,014.83</b>
3.1	Estimaciones, Depreciaciones, Deterioros, Obsolescencia y Amortizaciones	523,014.83
3.2	Provisiones	0.00
3.3	Disminución de Inventarios	0.00
3.4	Otros Gastos	0.00
3.5	Inversión Pública no Capitalizable	0.00
3.6	Materiales y Suministros (consumos)	0.00
3.7	Otros Gastos Contables No Presupuestarios	0.00

<b>4. Total de Gastos Contables</b>		<b>41,913,689.47</b>
-------------------------------------	--	----------------------

Bajo protesta de decir verdad declaramos que los Estados Financieros y sus notas, son razonablemente correctos y son responsabilidad del emisor.



**Aminda Gabriela Treviño Aguirre**  
*Directora General de Administración*

## b) NOTAS DE DESGLOSE

En cada una de las 24 notas de desglose el ente público deberá poner la nota correspondiente o en su caso la leyenda "Esta nota no le aplica al ente público" y una breve explicación del motivo por el cual no le es aplicable.

## I) NOTAS AL ESTADO DE ACTIVIDADES

### Ingresos y Otros Beneficios

**EA 1 Trimestral.** Explicar aquellas cuentas de los rubros que integran los grupos de: Ingresos de Gestión; Participaciones, Aportaciones, Convenios, Incentivos Derivados de la Colaboración Fiscal, Fondos Distintos de Aportaciones, Transferencias, Asignaciones, Subsidios y Subvenciones, y Pensiones y Jubilaciones; y Otros Ingresos y Beneficios, que en lo individual representen el 15% o más del total del rubro al que corresponden. *(La información se deberá de presentar del 01 de octubre al 31 de diciembre de 2024)*

CUENTA	NOMBRE DE LA CUENTA	MONTO	%
Ingresos de Gestión		708.18	
4151	Productos	708.18	100%
Participaciones, Aportaciones, Convenios, Incentivos Derivados de la Colaboración Fiscal, Fondos Distintos de Aportaciones, Transferencias, Asignaciones, Subsidios y Subvenciones, y Pensiones y Jubilaciones		12,693,699.51	
4221	Transferencias y Asignaciones	12,693,699.51	100%

**EA 1 Acumulativa.** Explicar aquellas cuentas de los rubros que integran los grupos de: Ingresos de Gestión; Participaciones, Aportaciones, Convenios, Incentivos Derivados de la Colaboración Fiscal, Fondos Distintos de Aportaciones, Transferencias, Asignaciones, Subsidios y Subvenciones, y Pensiones y Jubilaciones; y Otros Ingresos y Beneficios, que en lo individual representen el 15% o más del total del rubro al que corresponden. *(La información se deberá de presentar del 01 de enero al 31 de diciembre de 2024)*

CUENTA	NOMBRE DE LA CUENTA	MONTO	%
Ingresos de Gestión		2,634.52	
4151	Productos	2,634.52	100%
Participaciones, Aportaciones, Convenios, Incentivos Derivados de la Colaboración Fiscal, Fondos Distintos de Aportaciones, Transferencias, Asignaciones, Subsidios y Subvenciones, y Pensiones y Jubilaciones		41,899,706.30	
4221	Transferencias y Asignaciones	41,899,706.30	100%
Otros Ingresos y Beneficios Varios		436.16	
4399	Otros Ingresos y Beneficios Varios	436.16	100%

## Gastos y Otras Pérdidas

**EA 2 Trimestral.** Explicar aquellas cuentas de los rubros que integran los grupos de: Gastos de Funcionamiento; Transferencias, Subsidios y Otras Ayudas; Participaciones y Aportaciones; Intereses, Comisiones y Otros Gastos de la Deuda Pública; Otros Gastos y Pérdidas Extraordinarias, así como Inversión Pública, que en lo individual representen el 15% o más del total del rubro al que corresponden. *(La información se deberá de presentar del 01 de octubre al 31 de diciembre de 2024)*

CUENTA	NOMBRE DE LA CUENTA	MONTO	%
<b>Servicios Personales</b>		<b>11,566,878.03</b>	
5111	Remuneraciones al Personal de Carácter Permanente	6,398,239.34	55%
5115	Otras Prestaciones Sociales y Económicas	3,341,984.48	29%
<b>Materiales y Suministros</b>		<b>442,665.07</b>	
5121	Materiales de Administración, Emisión de Documentos y Artículos Oficiales	82,653.15	19%
5122	Alimentos y utensilios	167,791.93	38%
5126	Combustibles, Lubricantes y Aditivos	148,511.32	34%
<b>Servicios Generales</b>		<b>1,752,086.76</b>	
5132	Servicios de Arrendamiento	527,230.04	30%
5139	Otros Servicios Generales	407,190.73	23%
<b>Ayudas Sociales</b>		<b>45,000.00</b>	
5242	Becas	45,000.00	100%

**EA 2 Acumulativa.** Explicar aquellas cuentas de los rubros que integran los grupos de: Gastos de Funcionamiento; Transferencias, Subsidios y Otras Ayudas; Participaciones y Aportaciones; Intereses, Comisiones y Otros Gastos de la Deuda Pública; Otros Gastos y Pérdidas Extraordinarias, así como Inversión Pública, que en lo individual representen el 15% o más del total del rubro al que corresponden. *(La información se deberá de presentar del 01 de enero al 31 de diciembre de 2024)*

CUENTA	NOMBRE DE LA CUENTA	MONTO	%
<b>Servicios Personales</b>		<b>34,672,884.82</b>	
5111	Remuneraciones al Personal de Carácter Permanente	24,207,065.52	70%
<b>Materiales y Suministros</b>		<b>1,476,080.92</b>	
5121	Materiales de Administración, Emisión de Documentos y Artículos Oficiales	232,410.49	16%
5122	Alimentos y utensilios	524,202.23	36%
5126	Combustibles, Lubricantes y Aditivos	565,613.59	38%
<b>Servicios Generales</b>		<b>5,044,208.90</b>	
5132	Servicios de Arrendamiento	1,703,416.38	35%
5133	Servicios Profesionales, Científicos y Técnicos y Otros Servicios	899,551.23	20%
5139	Otros Servicios Generales	987,793.22	22%
<b>Ayudas Sociales</b>		<b>197,500.00</b>	
5242	Becas	197,500.00	100%

## II) NOTAS AL ESTADO DE SITUACIÓN FINANCIERA

### Activo

#### Efectivo y Equivalentes

**ESF 1.** Se informará acerca de los fondos con afectación específica, el tipo y monto de los mismos; de las inversiones temporales se revelará su tipo y monto.

CUENTA	NOMBRE DE LA CUENTA	MONTO	TIPO	CLASIFICACIÓN
1112	Bancos/Tesorería	1,702,005.80	Acreedora	Corto plazo
1114	Inversiones Temporales	0.00	-	-
1115	Fondos con Afectación específica	0.00	-	-
1121	Inversiones Financieras C.P.	0.00	-	-
1211	Inversiones Financieras L.P.	0.00	-	-
SUMA		1,702,005.80		

#### Derechos a recibir Efectivo y Equivalentes y Bienes o Servicios

**ESF 2.** Por tipo de contribución se informará el monto que se encuentre pendiente de cobro y por recuperar de hasta cinco ejercicios anteriores, asimismo se deberán considerar los montos sujetos a algún tipo de juicio con una antigüedad mayor a la señalada y la factibilidad de cobro.

CUENTA	NOMBRE DE LA CUENTA	MONTO	2023	2022	2021	2020	2019	Factibilidad
1122	Cuentas por Cobrar	0.00	0.00	0.00	0.00	0.00	0.00	-
1124	Ingresos por Recuperar	0.00	0.00	0.00	0.00	0.00	0.00	-
1221	Documentos por Cobrar a Largo Plazo	60,733.00	0.00	60,733.00	0.00	0.00	0.00	En revisión de información
1223	Ingresos por Recuperar a Largo Plazo	0.00	0.00	0.00	0.00	0.00	0.00	-
SUMA		60,733.00	0.00	60,733.00	0.00	0.00	0.00	-

**ESF 3.** Se informará, de manera agrupada, los derechos a recibir efectivo y equivalentes, y bienes o servicios, (excepto cuentas por cobrar de contribuciones e inversiones financieras) en una desagregación por su vencimiento en días a 90, 180, menor o igual a 365 y mayor a 365. Adicionalmente, se informará de las características cualitativas relevantes que afecten a estas cuentas.

CUENTA	NOMBRE DE LA CUENTA	MONTO	90 DIAS	180 DIAS	365 DIAS	+ 365 DIAS
1123	Deudores Diversos	104.40	104.40	0.00	0.00	0.00
1125	Anticipos de Tesorería	0.00	0.00	0.00	0.00	0.00
1126	Préstamos Otorgados a Corto Plazo	27,783.00	0.00	0.00	27,783.00	0.00

3

1131	Anticipo a proveedores por adquisición de bienes y prestación de servicios a corto plazo	0.00	0.00	0.00	0.00	0.00
1132	Anticipo a proveedores por adquisición de bienes inmuebles y muebles a corto plazo	0.00	0.00	0.00	0.00	0.00
1133	Anticipo a proveedores por adquisición de bienes intangibles a corto plazo	0.00	0.00	0.00	0.00	0.00
1134	Anticipo a contratistas por obras públicas a corto plazo	0.00	0.00	0.00	0.00	0.00
1139	Otros derechos a recibir bienes o servicios a corto plazo	0.00	0.00	0.00	0.00	0.00
<b>SUMA</b>		<b>27,887.40</b>	<b>104.40</b>	<b>0.00</b>	<b>27,783.00</b>	<b>0.00</b>

### Inventarios

**ESF 4.** Se clasificarán como inventarios los bienes disponibles para su transformación. Esta nota aplica para aquellos entes públicos que realicen algún proceso de transformación y/o elaboración de bienes.

En la nota se informará del sistema de costeo y método de valuación aplicados a los inventarios, así como la conveniencia de su aplicación dada la naturaleza de los mismos. Adicionalmente, se revelará el impacto en la información financiera por cambios en el método o sistema.

CUENTA	NOMBRE DE LA CUENTA	MONTO	SISTEMA DE COSTEO	MÉTODO DE VALUACIÓN	CONVENENCIA DE APLICACIÓN	IMPACTO DE INFORMACIÓN FINANCIERA
1141	Inventario de mercancías para venta	0.00	-	-	-	-
1142	Inventario de mercancías terminadas	0.00	-	-	-	-
1143	Inventario de mercancías en proceso de elaboración	0.00	-	-	-	-
1144	Inventario de materias primas, materiales y suministros para producción	0.00	-	-	-	-
1145	Bienes en tránsito	0.00	-	-	-	-
<b>SUMA</b>		<b>0.00</b>	<b>-</b>	<b>-</b>	<b>-</b>	<b>-</b>

### Almacenes

**ESF 5.** De la cuenta Almacenes se informará acerca del método de valuación, así como la conveniencia de su aplicación. Adicionalmente, se revelará el impacto en la información financiera por cambios en el método.

CUENTA	NOMBRE DE LA CUENTA	MONTO	MÉTODO	CONVENENCIA DE APLICACIÓN	IMPACTO DE INFORMACIÓN FINANCIERA
1151	Almacén de materiales y suministros de consumo	0.00	-	-	-

2

## Inversiones Financieras

**ESF 6.** De la cuenta Fideicomisos, Mandatos y Contratos Análogos se informarán los recursos asignados por tipo y monto, y características significativas que tengan o puedan tener alguna incidencia en las mismas.

CUENTA	NOMBRE DE LA CUENTA	MONTO	TIPO	CARACTERISTICA
1213	Fideicomisos, mandatos y contratos análogos	0.00	-	-

**ESF 7.** Se informarán los saldos e integración de las cuentas: Participaciones y Aportaciones de Capital, Inversiones a Largo Plazo y Títulos y Valores a Largo Plazo.

CUENTA	NOMBRE DE LA CUENTA	MONTO
1214	Participaciones y aportaciones de capital	0.00

## Bienes Muebles, Inmuebles e Intangibles

**ESF 8.** Se informará de manera agrupada por cuenta, los rubros de Bienes Muebles e Inmuebles, el monto de la cuenta y de la depreciación del ejercicio y la acumulada, el método de depreciación, tasas determinadas y los criterios de aplicación de los mismos. Asimismo, se informará de las características significativas del estado en que se encuentren los activos.

CUENTA	NOMBRE DE LA CUENTA	MONTO	DEP. ACUM	MÉTODO	TASAS	CRITERIO	CARACTERISTICAS
123	Bienes Inmuebles, Infraestructura y Construcciones en Proceso	0.00	0.00	-	-	-	-
1231	Terrenos	0.00	0.00	-	-	-	-
1232	Viviendas	0.00	0.00	-	-	-	-
1233	Edificios no habitacionales	0.00	0.00	-	-	-	-
1234	Infraestructura	0.00	0.00	-	-	-	-
1235	Construcciones en proceso en bienes de dominio público	0.00	0.00	-	-	-	-
1236	Construcciones en proceso en bienes propios	0.00	0.00	-	-	-	-
1239	Otros bienes inmuebles	0.00	0.00	-	-	-	-
<b>124</b>	<b>Bienes Muebles</b>	<b>4,627,430.20</b>	<b>-2,779,396.46</b>				
1241	Mobiliario y equipo de administración	2,339,602.04	-2,779,396.46	Método establecido por CONAC	Línea Recta	10% y 33.3%	Bienes en buen estado
1242	Mobiliario y equipo educacional y recreativo	92,322.39		Método establecido por CONAC	Línea Recta	20% y 33.3%	Bienes en buen estado
1243	Equipo e instrumental médico y de laboratorio	0.00		-	-	-	-
1244	Vehículos y equipo de transporte	1,862,090.00		Método establecido por CONAC	Línea Recta	20%	Bienes en buen estado
1245	Equipo de defensa y seguridad	0.00		-	-	-	-

3

1246	Maquinaria, otros equipos y herramientas	333,415.77		Método establecido por CONAC	Línea Recta	10%	Bienes en buen estado
1247	Colecciones, obras de arte y objetos valiosos	0.00		-	-	-	-
1248	Activos biológicos	0.00		-	-	-	-
<b>SUMA</b>		<b>4,627,430.20</b>	<b>-2,779,396.46</b>	-	-	-	-

**ESF 9.** Se informará de manera agrupada por cuenta, los rubros de activos intangibles y diferidos, su monto y naturaleza, amortización del ejercicio, amortización acumulada, tasa y métodos aplicados.

CUENTA	NOMBRE DE LA CUENTA	MONTO	AMORTIZACIÓN ACUMULADA	MÉTODO	TASAS	CRITERIO	CARACTERISTICAS
<b>125</b>	<b>Activos Intangibles</b>	<b>243,910.04</b>	<b>-243,910.04</b>				
1251	Software	224,961.20	-243,910.04	Método establecido por CONAC	De acuerdo a la vida útil del intangible		
1252	Patentes, marcas y derechos	0.00		-	-	-	-
1253	Concesiones y franquicias	0.00		-	-	-	-
1254	Licencias	18,948.84		Método establecido por CONAC	De acuerdo a la vida útil del intangible		
1259	Otros activos intangibles	0.00		-	-	-	-
<b>127</b>	<b>Activos Diferidos</b>	<b>0.00</b>	<b>0.00</b>	-	-	-	-
1271	Estudios, formulación y evaluación de proyectos	0.00	0.00	-	-	-	-
1272	Derechos sobre bienes en régimen de arrendamiento financiero	0.00	0.00	-	-	-	-
1273	Gastos pagados por adelantado a largo plazo	0.00	0.00	-	-	-	-
1274	Anticipos a largo plazo	0.00	0.00	-	-	-	-
1275	Beneficios al retiro de empleados pagados por adelantado	0.00	0.00	-	-	-	-
1279	Otros activos diferidos	0.00	0.00	-	-	-	-
<b>SUMA</b>		<b>243,910.04</b>	<b>-243,910.04</b>	-	-	-	-

### Estimaciones y Deterioros

**ESF 10.** Se informarán los criterios utilizados para la determinación de las estimaciones; por ejemplo: estimación de cuentas incobrables, estimación por deterioro de inventarios, deterioro de bienes y cualquier otra que aplique.

CUENTA	NOMBRE DE LA CUENTA	MONTO	CRITERIO
1161	Estimaciones para cuentas incobrables por derechos a recibir efectivo o equivalentes	0.00	N/A debido a que no existen cuentas que sugieren la determinación de una estimación por incobrabilidad
1162	Estimación por deterioro de inventarios	0.00	N/A debido a que el ente público no maneja inventarios
<b>SUMA</b>		<b>0.00</b>	

6

## Otros Activos

**ESF 11.** De las cuentas de otros activos se informará por tipo circulante o no circulante, los montos totales asociados y sus características cualitativas significativas que les impacten financieramente.

CUENTA	NOMBRE DE LA CUENTA	MONTO	CARACTERISTICAS
1291	Bienes en concesión	0.00	-
1292	Bienes en arrendamiento financiero	0.00	-
1293	Bienes en comodato	0.00	-
<b>SUMA</b>		<b>0.00</b>	<b>-</b>

## Pasivo<sup>1</sup>

### Cuentas y Documentos por pagar

**ESF 12.** Se elaborará una relación de las cuentas y documentos por pagar en una desagregación por su vencimiento en días a 90, 180, menor o igual a 365 y mayor a 365. Asimismo, se informará sobre la factibilidad del pago de dichos pasivos.

CUENTA	NOMBRE DE LA CUENTA	MONTO	90 DIAS	180 DIAS	365 DIAS	+ 365 DIAS	FACTIBILIDAD DEL PAGO
<b>211</b>	<b>Cuentas por pagar a corto plazo</b>	<b>1,700,893.53</b>	<b>1,700,893.53</b>	<b>0.00</b>	<b>0.00</b>	<b>0.00</b>	<b>100% Factible</b>
2111	Servicios personales por pagar a corto plazo	0.00	0.00	0.00	0.00	0.00	-
2112	Proveedores por pagar a corto plazo	180,879.74	180,879.74	0.00	0.00	0.00	100% factible
2113	Contratistas por obras públicas por pagar a corto plazo	0.00	0.00	0.00	0.00	0.00	-
2114	Participaciones y aportaciones por pagar a corto plazo	0.00	0.00	0.00	0.00	0.00	-
2115	Transferencias otorgadas por pagar a corto plazo	0.00	0.00	0.00	0.00	0.00	-
2116	Intereses, comisiones y otros gastos de la deuda pública por pagar a corto plazo	0.00	0.00	0.00	0.00	0.00	-
2117	Retenciones y contribuciones por pagar a corto plazo	1,520,013.79	1,520,013.79	0.00	0.00	0.00	100% factible
2118	Devoluciones de la ley de ingresos por pagar a corto plazo	0.00	0.00	0.00	0.00	0.00	-
2119	Otras cuentas por pagar a corto plazo	0.00	0.00	0.00	0.00	0.00	-
<b>212</b>	<b>Documentos por pagar a corto plazo</b>	<b>0.00</b>	<b>0.00</b>	<b>0.00</b>	<b>0.00</b>	<b>0.00</b>	<b>-</b>
2121	Documentos comerciales por pagar a corto plazo	0.00	0.00	0.00	0.00	0.00	-
2122	Documentos con contratistas por obras públicas por pagar a corto plazo	0.00	0.00	0.00	0.00	0.00	-
2129	Otros documentos por pagar a corto plazo	0.00	0.00	0.00	0.00	0.00	-
<b>SUMA</b>		<b>1,700,893.53</b>	<b>1,700,893.53</b>	<b>0.00</b>	<b>0.00</b>	<b>0.00</b>	<b>100% Factible</b>

4

### Fondos y Bienes de Terceros en Garantía y/o Administración

**ESF 13.** Se informará de manera agrupada los recursos localizados en Fondos de Bienes de Terceros en Garantía y/o Administración a corto y largo plazo, así como la naturaleza de dichos recursos y sus características cualitativas significativas que les afecten o pudieran afectarles financieramente.

CUENTA	NOMBRE DE LA CUENTA	MONTO	NATURALEZA	CARACTERISTICAS
216	Fondos y bienes de terceros en garantía y/o administración a corto plazo	0.00	-	-
2161	Fondos en garantía a corto plazo	0.00	-	-
2162	Fondos en administración a corto plazo	0.00	-	-
2163	Fondos contingentes a corto plazo	0.00	-	-
2164	Fondos de fideicomisos, mandatos y contratos análogos a corto plazo	0.00	-	-
2165	Otros fondos de terceros en garantía y/o administración a corto plazo	0.00	-	-
2166	Valores y bienes en garantía a corto plazo	0.00	-	-
225	Fondos y bienes de terceros en garantía y/o en administración a largo plazo	0.00	-	-
2251	Fondos en garantía a largo plazo	0.00	-	-
2252	Fondos en administración a largo plazo	0.00	-	-
2253	Fondos contingentes a largo plazo	0.00	-	-
2254	Fondos de fideicomisos, mandatos y contratos análogos a largo plazo	0.00	-	-
2255	Otros fondos de terceros en garantía y/o administración a largo plazo	0.00	-	-
2256	Valores y bienes en garantía a largo plazo	0.00	-	-
SUMA		0.00	-	-

### Pasivos Diferidos

**ESF 14.** Se informará de las cuentas de los pasivos diferidos por tipo, monto y naturaleza, así como las características significativas que les impacten o pudieran impactarles financieramente.

CUENTA	NOMBRE DE LA CUENTA	MONTO	NATURALEZA	CARACTERISTICAS
2159	Otros pasivos diferidos a corto plazo	0.00	-	-
2199	Otros Pasivos	0.00	-	-
2241	Créditos diferidos a largo plazo	0.00	-	-
2242	Intereses cobrados por adelantado a largo plazo	0.00	-	-
2249	Otros pasivos diferidos a largo plazo	0.00	-	-
SUMA		0.00	-	-

### Provisiones

**ESF 15.** Se informará de las cuentas de provisiones por tipo, monto y naturaleza, así como las características significativas que les impacten.

4

CUENTA	NOMBRE DE LA CUENTA	MONTO	NATURALEZA	CARACTERISTICAS
2171	Provisión para demandas y juicios a corto plazo	0.00	-	-
2172	Provisión para contingencias a corto plazo	0.00	-	-
2179	Otras provisiones a corto plazo	0.00	-	-
2261	Provisión para demandas y juicios a largo plazo	0.00	-	-
2262	Provisión para pensiones a largo plazo	0.00	-	-
2263	Provisión para contingencias a largo plazo	0.00	-	-
2269	Otras provisiones a largo plazo	0.00	-	-
		<b>0.00</b>	-	-

### Otros Pasivos

**ESF 16.** De las cuentas de otros pasivos se informará por tipo circulante o no circulante, los montos totales y sus características cualitativas significativas que les impacten financieramente.

CUENTA	NOMBRE DE LA CUENTA	MONTO	NATURALEZA	CARACTERISTICAS
2191	Ingresos por clasificar	0.00	-	-
2192	Recaudación por participar	0.00	-	-
2199	Otros Pasivos circulantes	0.00	-	-
	<b>SUMA</b>	<b>0.00</b>	-	-

### III) NOTAS AL ESTADO DE VARIACIÓN EN LA HACIENDA PÚBLICA

**EVHP 1 Trimestral.** Se informará de manera agrupada, acerca de las modificaciones al patrimonio contribuido por tipo, naturaleza y monto. *(La información se deberá de presentar del 01 de octubre al 31 de diciembre de 2024)*

CUENTA	NOMBRE DE LA CUENTA	SALDO AL 30 DE SEPTIEMBRE DE 2024	SALDO AL 31 DE DICIEMBRE DE 2024	VARIACIONES	MODIFICACIONES
311	Aportaciones	0.00	0.00	-	Durante el periodo no hubo modificaciones en el patrimonio contribuido de la entidad.
312	Donaciones al capital	334,550.00	334,550.00	-	Durante el periodo no hubo modificaciones en el patrimonio contribuido de la entidad.
313	Actualización de la hacienda pública /patrimonio	0.00	0.00	-	Durante el periodo no hubo modificaciones en el patrimonio contribuido de la entidad.
	<b>SUMA</b>	<b>334,550.00</b>	<b>334,550.00</b>	-	-

6

**EVHP 1 Acumulada.** Se informará de manera agrupada, acerca de las modificaciones al patrimonio contribuido por tipo, naturaleza y monto. *(La información se deberá de presentar del 01 de enero al 31 de diciembre de 2024)*

CUENTA	NOMBRE DE LA CUENTA	SALDO AL 01 DE ENERO DE 2024	SALDO AL 31 DE DICIEMBRE DE 2024	VARIACIONES	MODIFICACIONES
311	Aportaciones	0.00	0.00	-	Durante el periodo no hubo modificaciones en el patrimonio contribuido de la entidad.
312	Donaciones al capital	334,550.00	334,550.00	-	Durante el periodo no hubo modificaciones en el patrimonio contribuido de la entidad.
313	Actualización de la hacienda pública /patrimonio	0.00	0.00	-	Durante el periodo no hubo modificaciones en el patrimonio contribuido de la entidad.
<b>SUMA</b>		<b>334,550.00</b>	<b>334,550.00</b>	<b>-</b>	<b>-</b>

**EVHP 2 Trimestral.** Se informará de manera agrupada, acerca del monto y procedencia de los recursos que modifican al patrimonio generado. *(La información se deberá de presentar del 01 de octubre al 31 de diciembre de 2024)*

CUENTA	NOMBRE DE LA CUENTA	SALDO AL 30 DE SEPTIEMBRE DE 2024	SALDO AL 31 DE DICIEMBRE DE 2024	VARIACIONES	MODIFICACIONES
321	Resultado del Ejercicio	1,624,324.51	-10,912.49	-1,635,237.00	Resultado del periodo
322	Resultado de ejercicios anteriores	2,630,705.55	2,630,705.55	0.00	
323	Revaluaciones	0.00	0.00	0.00	
3231	Revalúo de bienes inmuebles	0.00	0.00	0.00	
3232	Revalúo de bienes muebles	0.00	0.00	0.00	
3233	Revalúo de bienes intangibles	0.00	0.00	0.00	
3239	Otros revalúos	0.00	0.00	0.00	
324	Reservas	0.00	0.00	0.00	
3241	Reservas de patrimonio	0.00	0.00	0.00	
3242	Reservas territoriales	0.00	0.00	0.00	
3243	Reservas por contingencias	0.00	0.00	0.00	
325	Rectificaciones de resultados de ejercicios anteriores	-1,044,359.65	-1,016,576.65	27,783.00	
3251	Cambios en políticas contables	-43,852.03	-43,852.03	0.00	
3252	Cambios por errores contables	-1,000,507.62	-972,724.62	27,783.00	Error de registro de préstamos de personal sindicalizado

4

**EVHP 2 Acumulada.** Se informará de manera agrupada, acerca del monto y procedencia de los recursos que modifican al patrimonio generado. (La información se deberá de presentar del 01 de enero al 31 de diciembre de 2024)

CUENTA	NOMBRE DE LA CUENTA	SALDO AL 01 DE ENERO DE 2024	SALDO AL 31 DE DICIEMBRE DE 2024	VARIACIONES	MODIFICACIONES
321	Resultado del Ejercicio	0.00	-10,912.49	-10,912.49	Resultado del periodo
322	Resultado de ejercicios anteriores	2,630,705.55	2,630,705.55	0.00	
323	Revaluaciones	0.00	0.00	0.00	
3231	Revalúo de bienes inmuebles	0.00	0.00	0.00	
3232	Revalúo de bienes muebles	0.00	0.00	0.00	
3233	Revalúo de bienes intangibles	0.00	0.00	0.00	
3239	Otros revalúos	0.00	0.00	0.00	
324	Reservas	0.00	0.00	0.00	
3241	Reservas de patrimonio	0.00	0.00	0.00	
3242	Reservas territoriales	0.00	0.00	0.00	
3243	Reservas por contingencias	0.00	0.00	0.00	
325	Rectificaciones de resultados de ejercicios anteriores	-1,044,359.65	-1,016,576.65	27,783.00	
3251	Cambios en políticas contables	-43,852.03	-43,852.03	0.00	
3252	Cambios por errores contables	-1,000,507.62	-972,724.62	27,783.00	

#### IV) NOTAS AL ESTADO DE FLUJOS DE EFECTIVO

**EFE 1 Trimestral.** Presentar el análisis de las cifras del periodo actual (20XN) y periodo anterior (20XN-1) del Efectivo y Equivalentes al Efectivo, al Final del Ejercicio del Estado de Flujos de Efectivo, respecto a la composición del rubro de Efectivo y Equivalentes, utilizando el siguiente cuadro:

Efectivo y Equivalentes		
Concepto	Del 01 de octubre al 31 de diciembre de 2024	Del 01 de octubre al 31 de diciembre de 2023
Efectivo	0.00	0.00
Bancos/Tesorería	1,702,005.80	1,310,761.05
Bancos/Dependencias y Otros	0.00	0.00
Inversiones Temporales (Hasta 3 meses)	0.00	0.00
Fondos con Afectación Especifica	0.00	0.00
Depósitos de Fondos de Terceros en Garantía y/o Administración	0.00	0.00
Otros Efectivos y Equivalentes	0.00	0.00
<b>Total</b>	<b>1,702,005.80</b>	<b>1,310,761.05</b>

**EFE 1 Acumulada.** Presentar el análisis de las cifras del periodo actual (20XN) y periodo anterior (20XN-1) del Efectivo y Equivalentes al Efectivo, al Final del Ejercicio del Estado de Flujos de

Efectivo, respecto a la composición del rubro de Efectivo y Equivalentes, utilizando el siguiente cuadro:

<b>Efectivo y Equivalentes</b>		
<b>Concepto</b>	<b>Del 01 de enero al 31 de diciembre de 2024</b>	<b>Del 01 de enero al 31 de diciembre de 2023</b>
Efectivo	0.00	0.00
Bancos/Tesorería	1,702,005.80	1,310,761.05
Bancos/Dependencias y Otros	0.00	0.00
Inversiones Temporales (Hasta 3 meses)	0.00	0.00
Fondos con Afectación Específica	0.00	0.00
Depósitos de Fondos de Terceros en Garantía y/o Administración	0.00	0.00
Otros Efectivos y Equivalentes	0.00	0.00
<b>Total</b>	<b>1,702,005.80</b>	<b>1,310,761.05</b>

**EFE 2 Trimestral.** Detallar las adquisiciones de las Actividades de Inversión efectivamente pagadas, respecto del apartado de aplicación.

<b>Adquisiciones de Actividades de Inversión efectivamente pagadas</b>		
<b>Concepto</b>	<b>Del 01 de octubre al 31 de diciembre de 2024</b>	<b>Del 01 de octubre al 31 de diciembre de 2023</b>
<b>Bienes Inmuebles, Infraestructura y Construcciones en Proceso</b>	<b>0.00</b>	<b>0.00</b>
Terrenos	0.00	0.00
Viviendas	0.00	0.00
Edificios no Habitacionales	0.00	0.00
Infraestructura	0.00	0.00
Construcciones en Proceso en Bienes de Dominio Público	0.00	0.00
Construcciones en Proceso en Bienes Propios	0.00	0.00
Otros Bienes Inmuebles	0.00	0.00
<b>Bienes Muebles</b>	<b>484,440.35</b>	<b>1,010,095.97</b>
Mobiliario y Equipo de Administración	78,540.35	22,998.00
Mobiliario y Equipo Educativo y Recreativo	0.00	0.00
Equipo e Instrumental Médico y de Laboratorio	0.00	0.00
Vehículos y Equipo de Transporte	405,900.00	931,300.00
Equipo de Defensa y Seguridad	0.00	0.00
Maquinaria, Otros Equipos y Herramientas	0.00	55,797.97
Colecciones, Obras de Arte y Objetos Valiosos	0.00	0.00
Activos Biológicos	0.00	0.00
<b>Otras Inversiones</b>	<b>0.00</b>	<b>0.00</b>
<b>Total</b>	<b>484,440.35</b>	<b>1,010,095.97</b>

6

**EFE 2 Acumulada.** Detallar las adquisiciones de las Actividades de Inversión efectivamente pagadas, respecto del apartado de aplicación.

Adquisiciones de Actividades de Inversión efectivamente pagadas		
Concepto	Del 01 de enero al 31 de diciembre de 2024	Del 01 de enero al 31 de diciembre de 2023
<b>Bienes Inmuebles, Infraestructura y Construcciones en Proceso</b>	<b>0.00</b>	<b>0.00</b>
Terrenos	0.00	0.00
Viviendas	0.00	0.00
Edificios no Habitacionales	0.00	0.00
Infraestructura	0.00	0.00
Construcciones en Proceso en Bienes de Dominio Público	0.00	0.00
Construcciones en Proceso en Bienes Propios	0.00	0.00
Otros Bienes Inmuebles	0.00	0.00
<b>Bienes Muebles</b>	<b>511,538.35</b>	<b>1,074,961.47</b>
Mobiliario y Equipo de Administración	93,039.35	87,863.50
Mobiliario y Equipo Educativo y Recreativo	0.00	0.00
Equipo e Instrumental Médico y de Laboratorio	0.00	0.00
Vehículos y Equipo de Transporte	405,900.00	931,300.00
Equipo de Defensa y Seguridad	0.00	0.00
Maquinaria, Otros Equipos y Herramientas	12,599.00	55,797.97
Colecciones, Obras de Arte y Objetos Valiosos	0.00	0.00
Activos Biológicos	0.00	0.00
<b>Otras Inversiones</b>	<b>0.00</b>	<b>0.00</b>
<b>Total</b>	<b>511,538.35</b>	<b>1,074,961.47</b>

**EFE 3.** Presentar la Conciliación de los Flujos de Efectivo Netos de las Actividades de Operación y los saldos de Resultados del Ejercicio (Ahorro/Desahorro), utilizando el siguiente cuadro:

CONCILIACIÓN DE FLUJOS DE EFECTIVO NETOS			
Concepto	Del 01 de enero al 31 de diciembre de 2024	Del 01 de octubre al 31 de diciembre de 2024	Del 01 de enero al 31 de diciembre de 2023
<b>Resultados del Ejercicio Ahorro/Desahorro</b>	<b>-10,912.49</b>	<b>-1,635,237.00</b>	<b>261,487.76</b>
<b>Movimientos de partidas (o rubros) que no afectan al efectivo</b>	<b>913,695.59</b>	<b>1,902,799.28</b>	<b>977,107.54</b>
Depreciación	523,014.83	523,014.83	715,202.85
Gastos devengados no pagados	180,879.74	180,879.74	111,856.00
Incrementos en las provisiones	0.00	0.00	0.00

5

Incremento en inversiones producido por revaluación	(0.00)	(0.00)	(0.00)
Ganancia/pérdida en venta de bienes muebles, inmuebles e intangibles	(0.00)	(0.00)	(0.00)
Otros orígenes y aplicaciones netas de operación	209,801.02	1,198,904.71	150,048.69
<b>Flujos de Efectivo Netos de las Actividades de Operación</b>	<b>902,783.10</b>	<b>267,562.28</b>	<b>1,238,595.30</b>

Los conceptos incluidos en los movimientos de partidas (o rubros) que no afectan al efectivo, que aparecen en el cuadro anterior son enunciativos y tienen como finalidad mostrar algunos ejemplos para elaborar este cuadro.

## V) CONCILIACIÓN ENTRE LOS INGRESOS PRESUPUESTARIOS Y CONTABLES, ASÍ COMO ENTRE LOS EGRESOS PRESUPUESTARIOS Y LOS GASTOS CONTABLES

**EA 3 Trimestral.** La conciliación se presentará atendiendo a lo dispuesto por el "Acuerdo por el que se emite el formato de conciliación entre los ingresos presupuestarios y contables, así como entre los egresos presupuestarios y los gastos contables" y sus modificaciones.

<b>TRIBUNAL ELECTORAL DEL ESTADO DE COAHUILA DE ZARAGOZA</b> <b>Conciliación entre los Ingresos Presupuestarios y Contables</b> <b>Del 01 de octubre al 31 de diciembre de 2024</b> <b>(Cifras en pesos)</b>	
Concepto	2024
<b>1. Total de Ingresos Presupuestarios</b>	<b>12,694,407.69</b>
<b>2. Más Ingresos Contables No Presupuestarios</b>	<b>0.00</b>
2.1 Ingresos Financieros	0.00
2.2 Incremento por Variación de Inventarios	0.00
2.3 Disminución del Exceso de Estimaciones por Pérdida o Deterioro u Obsolescencia	0.00
2.4 Disminución del Exceso de Provisiones	0.00
2.5 Otros Ingresos y Beneficios Varios	0.00
2.6 Otros Ingresos Contables No Presupuestarios	0.00
<b>3. Menos Ingresos Presupuestarios No Contables</b>	<b>0.00</b>
3.1 Aprovechamientos Patrimoniales	0.00
3.2 Ingresos Derivados de Financiamientos	0.00
3.3 Otros Ingresos Presupuestarios No Contables	0.00
<b>4. Total de Ingresos Contables</b>	<b>12,694,407.69</b>

**TRIBUNAL ELECTORAL DEL ESTADO DE COAHUILA DE ZARAGOZA**  
**Conciliación entre los Egresos Presupuestarios y los Gastos Contables**  
**Del 01 de octubre al 31 de diciembre de 2024**  
**(Cifras en pesos)**

Concepto	2024
<b>1. Total de Egresos Presupuestarios</b>	<b>14,291,070.21</b>

<b>2. Menos Egresos Presupuestario No Contables</b>	<b>484,440.35</b>
2.1 Materias Primas y Materiales de Producción y Comercialización	0.00
2.2 Materiales y Suministros	0.00
2.3 Mobiliario y Equipo de Administración	78,540.35
2.4 Mobiliario y Equipo Educativo y Recreativo	0.00
2.5 Equipo e Instrumental Médico y de Laboratorio	0.00
2.6 Vehículos y Equipo de Transporte	405,900.00
2.7 Equipo de Defensa y Seguridad	0.00
2.8 Maquinaria, Otros Equipos y Herramientas	0.00
2.9 Activos Biológicos	0.00
2.10 Bienes Inmuebles	0.00
2.11 Activos Intangibles	0.00
2.12 Obra Pública en Bienes de Dominio Público	0.00
2.13 Obra Pública en Bienes Propios	0.00
2.14 Acciones y Participaciones de Capital	0.00
2.15 Compra de Títulos y Valores	0.00
2.16 Concesión de Préstamos	0.00
2.17 Inversiones en Fideicomisos, Mandatos y Otros Análogos	0.00
2.18 Provisiones para Contingencias y Otras Erogaciones Especiales	0.00
2.19 Amortización de la Deuda Pública	0.00
2.20 Adeudos de Ejercicios Fiscales Anteriores (ADEFAS)	0.00
2.21 Otros Egresos Presupuestarios No Contables	0.00

<b>3. Más Gastos Contables No Presupuestarios</b>	<b>523,014.83</b>
3.1 Estimaciones, Depreciaciones, Deterioros, Obsolescencia y Amortizaciones	523,014.83
3.2 Provisiones	0.00
3.3 Disminución de Inventarios	0.00
3.4 Otros Gastos	0.00
3.5 Inversión Pública no Capitalizable	0.00
3.6 Materiales y Suministros (consumos)	0.00

K

3.7	Otros Gastos Contables No Presupuestarios	0.00
-----	---	------

<b>4. Total de Gastos Contables</b>	<b>14,329,644.69</b>
-------------------------------------	----------------------

**EA 3 Acumulada.** La conciliación se presentará atendiendo a lo dispuesto por el "Acuerdo por el que se emite el formato de conciliación entre los ingresos presupuestarios y contables, así como entre los egresos presupuestarios y los gastos contables" y sus modificaciones.

<b>TRIBUNAL ELECTORAL DEL ESTADO DE COAHUILA DE ZARAGOZA</b> <b>Conciliación entre los Ingresos Presupuestarios y Contables</b> <b>Del 01 de enero al 31 de diciembre de 2024</b> <b>(Cifras en pesos)</b>	
Concepto	2024
<b>1. Total de Ingresos Presupuestarios</b>	<b>41,902,776.98</b>

<b>2. Más Ingresos Contables No Presupuestarios</b>	<b>0.00</b>
2.1 Ingresos Financieros	0.00
2.2 Incremento por Variación de Inventarios	0.00
2.3 Disminución del Exceso de Estimaciones por Pérdida o Deterioro u Obsolescencia	0.00
2.4 Disminución del Exceso de Provisiones	0.00
2.5 Otros Ingresos y Beneficios Varios	0.00
2.6 Otros Ingresos Contables No Presupuestarios	0.00

<b>3. Menos Ingresos Presupuestarios No Contables</b>	<b>0.00</b>
3.1 Aprovechamientos Patrimoniales	0.00
3.2 Ingresos Derivados de Financiamientos	0.00
3.3 Otros Ingresos Presupuestarios No Contables	0.00

<b>4. Total de Ingresos Contables</b>	<b>41,902,776.98</b>
---------------------------------------	----------------------

<b>TRIBUNAL ELECTORAL DEL ESTADO DE COAHUILA DE ZARAGOZA</b> <b>Conciliación entre los Egresos Presupuestarios y los Gastos Contables</b> <b>Del 01 de enero al 31 de diciembre de 2024</b> <b>(Cifras en pesos)</b>	
Concepto	2024
<b>1. Total de Egresos Presupuestarios</b>	<b>41,902,212.99</b>

<b>2. Menos Egresos Presupuestario No Contables</b>	<b>511,538.35</b>
2.1 Materias Primas y Materiales de Producción y Comercialización	0.00
2.2 Materiales y Suministros	0.00

5

2.3	Mobiliario y Equipo de Administración	93,039.35
2.4	Mobiliario y Equipo Educacional y Recreativo	0.00
2.5	Equipo e Instrumental Médico y de Laboratorio	0.00
2.6	Vehículos y Equipo de Transporte	405,900.00
2.7	Equipo de Defensa y Seguridad	0.00
2.8	Maquinaria, Otros Equipos y Herramientas	12,599.00
2.9	Activos Biológicos	0.00
2.10	Bienes Inmuebles	0.00
2.11	Activos Intangibles	0.00
2.12	Obra Pública en Bienes de Dominio Público	0.00
2.13	Obra Pública en Bienes Propios	0.00
2.14	Acciones y Participaciones de Capital	0.00
2.15	Compra de Títulos y Valores	0.00
2.16	Concesión de Préstamos	0.00
2.17	Inversiones en Fideicomisos, Mandatos y Otros Análogos	0.00
2.18	Provisiones para Contingencias y Otras Erogaciones Especiales	0.00
2.19	Amortización de la Deuda Pública	0.00
2.20	Adeudos de Ejercicios Fiscales Anteriores (ADEFAS)	0.00
2.21	Otros Egresos Presupuestarios No Contables	0.00

<b>3. Más Gastos Contables No Presupuestarios</b>		<b>523,014.83</b>
3.1	Estimaciones, Depreciaciones, Deterioros, Obsolescencia y Amortizaciones	523,014.83
3.2	Provisiones	0.00
3.3	Disminución de Inventarios	0.00
3.4	Otros Gastos	0.00
3.5	Inversión Pública no Capitalizable	0.00
3.6	Materiales y Suministros (consumos)	0.00
3.7	Otros Gastos Contables No Presupuestarios	0.00

<b>4. Total de Gastos Contables</b>	<b>41,913,689.47</b>
-------------------------------------	----------------------

Bajo protesta de decir verdad declaramos que los Estados Financieros y sus notas, son razonablemente correctos y son responsabilidad del emisor.

1 Con respecto a la información de la deuda pública, ésta se incluye en el informe de deuda pública en la nota 10 "Información sobre la Deuda y el Reporte Analítico de la Deuda" de las notas de Gestión Administrativa.



**Aminda Gabriela Treviño Aguirre**  
*Directora General de Administración*



## ***TRIBUNAL ELECTORAL DEL ESTADO DE COAHUILA DE ZARAGOZA***

### **I. INFORMACIÓN CONTABLE**

q) Notas de memoria a los estados financieros del 01 de enero al 31 de diciembre de 2024; (2 notas)

**TRIBUNAL ELECTORAL DEL ESTADO DE COAHUILA DE ZÁRAGOZA**

**Cuentas de Orden Contables**

**Del 01 de enero al 31 de diciembre de 2024**

**(Cifras en Pesos)**

CUENTA	SALDO INICIAL	CARGOS	ABONOS	SALDO FINAL
7 CUENTAS DE ORDEN CONTABLES	0.00	0.00	0.00	0.00
7.1 VALORES	0.00	0.00	0.00	0.00
7.1.1 Valores en Custodia	0.00	0.00	0.00	0.00
7.1.2 Custodia de Valores	0.00	0.00	0.00	0.00
7.1.3 Instrumentos de Crédito Prestados a Formadores de Mercado	0.00	0.00	0.00	0.00
7.1.4 Préstamo de Instrumentos de Crédito a Formadores de Mercado y su Garantía	0.00	0.00	0.00	0.00
7.1.5 Instrumentos de Crédito Recibidos en Garantía de los Formadores de Mercado	0.00	0.00	0.00	0.00
7.1.6 Garantía de Créditos Recibidos de los Formadores de Mercado	0.00	0.00	0.00	0.00
7.2 EMISION DE OBLIGACIONES	0.00	0.00	0.00	0.00
7.2.1 Autorización para la Emisión de Bonos, Títulos y Valores de la Deuda Pública Interna	0.00	0.00	0.00	0.00
7.2.2 Autorización para la Emisión de Bonos, Títulos y Valores de la Deuda Pública Externa	0.00	0.00	0.00	0.00
7.2.3 Emisiones Autorizadas de la Deuda Pública Interna y Externa	0.00	0.00	0.00	0.00
7.2.4 Suscripción de Contratos de Préstamos y Otras Obligaciones de la Deuda Pública Interna	0.00	0.00	0.00	0.00
7.2.5 Suscripción de Contratos de Préstamos y Otras Obligaciones de la Deuda Pública Externa	0.00	0.00	0.00	0.00
7.2.6 Contratos de Préstamos y Otras Obligaciones de la Deuda Pública Interna y Externa	0.00	0.00	0.00	0.00
7.3 AVALES Y GARANTIAS	0.00	0.00	0.00	0.00
7.3.1 Aavales Autorizados	0.00	0.00	0.00	0.00
7.3.2 Aavales Firmados	0.00	0.00	0.00	0.00
7.3.3 Fianzas y Garantías Recibidas por Deudas a Cobrar	0.00	0.00	0.00	0.00
7.3.4 Fianzas y Garantías Recibidas	0.00	0.00	0.00	0.00
7.3.5 Fianzas Otorgadas para Respaldar Obligaciones no Fiscales del Gobierno	0.00	0.00	0.00	0.00
7.3.6 Fianzas Otorgadas del Gobierno para Respaldar Obligaciones no Fiscales	0.00	0.00	0.00	0.00
7.4 JUICIOS	0.00	5,252,902.00	5,252,902.00	0.00
7.4.1 Demandas Judiciales en Proceso de Resolución	0.00	4,082,920.58	1,169,981.42	2,912,939.16
7.4.2 Resolución de Demandas en Proceso Judicial	0.00	1,169,981.42	4,082,920.58	2,912,939.16
7.5 INVERSION MEDIANTE PROYECTOS PARA PRESTACION DE SERVICIOS (PPS) Y SIMILARES	0.00	0.00	0.00	0.00
7.5.1 Contratos para Inversión Mediante Proyectos para Prestación de Servicios (PPS) y Similares	0.00	0.00	0.00	0.00
7.5.2 Inversión Pública Contratada Mediante Proyectos para Prestación de Servicios (PPS) y Similares	0.00	0.00	0.00	0.00
7.6 BIENES CONCESIONADOS O EN COMODATO	0.00	0.00	0.00	0.00
7.6.1 Bienes Bajo Contrato en Concesión	0.00	0.00	0.00	0.00
7.6.2 Contrato de Concesión por Bienes	0.00	0.00	0.00	0.00
7.6.3 Bienes Bajo Contrato en Comodato	0.00	0.00	0.00	0.00
7.6.4 Contrato de Comodato por Bienes	0.00	0.00	0.00	0.00

*Note: Las cuentas de orden contables señaladas, se indican de manera enunciativa, por lo tanto, deberán informar sobre las cuentas de orden contable que utilice el ente público y que presenten saldos al periodo que se reporta*

Bajo protesta de decir verdad declaramos que los Estados Financieros y sus notas, son razonablemente correctos y son responsabilidad del emisor.

Se informará al menos lo siguiente:

1. Los valores en custodia de instrumentos prestados a formadores de mercado e instrumentos de crédito recibidos en garantía de los formadores de mercado u otros.


No cuenta con valores en custodia

2. Por tipo de emisión de instrumento: monto, tasa y vencimiento.

No cuenta con emisión de instrumentos

3. Los contratos firmados de construcciones por tipo de contrato.

No cuenta con contratos por construcción




**Aminda Gabriela Treviño Aguirre**  
Directora General de Administración

<b>Cuentas de Orden Presupuestarias de Ingresos</b>	
<b>Concepto</b>	<b>Del 01 de enero al 31 de diciembre de 2024</b>
Ley de Ingresos Estimada	37,853,526.98
Ley de Ingresos por Ejecutar	0.00
Modificaciones a la Ley de Ingresos Estimada	4,049,250.00
Ley de Ingresos Devengada	41,902,776.98
Ley de Ingresos Recaudada	41,902,776.98

<b>Cuentas de Orden Presupuestarias de Egresos</b>	
<b>Concepto</b>	<b>Del 01 de enero al 31 de diciembre de 2024</b>
Presupuesto de Egresos Aprobado	37,853,526.98
Presupuesto de Egresos por Ejercer	0.00
Modificaciones al Presupuesto de Egresos Aprobado	4,048,686.01
Presupuesto de Egresos Comprometido	41,902,212.99
Presupuesto de Egresos Devengado	41,902,212.99
Presupuesto de Egresos Ejercido	41,902,212.99
Presupuesto de Egresos Pagado	41,721,333.25

Bajo protesta de decir verdad declaramos que los Estados Financieros y sus notas, son razonablemente correctos y son responsabilidad del emisor.

**Nota:** Las presentes notas se elaborarán tomando en cuenta las precisiones de llenado contenidas en el Capítulo VII, inciso i) del Manual de Contabilidad Gubernamental emitido por el Consejo Nacional de Armonización Contable, disponible en el siguiente enlace electrónico:  
[https://www.conac.gob.mx/work/models/CONAC/normatividad/NOR\\_01\\_08\\_008.pdf](https://www.conac.gob.mx/work/models/CONAC/normatividad/NOR_01_08_008.pdf)



**Aminda Gabriela Treviño Aguirre**  
*Directora General de Administración*



## ***TRIBUNAL ELECTORAL DEL ESTADO DE COAHUILA DE ZARAGOZA***

### **I. INFORMACIÓN CONTABLE**

- r) Balanza de comprobación detallada al cuarto nivel (cuenta) del cuarto trimestre de 2024, incluyendo las cuentas de orden contables y presupuestarias;

TRIBUNAL ELECTORAL DEL ESTADO DE COAHUILA DE ZARAGOZA

Balanza de Comprobación

Del 01 de octubre al 31 de diciembre de 2024

(Cifras en Pesos)

CÓDIGO	CUENTA CONTABLE	SALDO INICIAL	CARGOS	ABONOS	SALDO FINAL
1	ACTIVO	4,056,064.41	26,194,452.35	26,811,856.82	3,638,659.94
1.1	ACTIVO CIRCULANTE	2,108,723.19	25,710,012.00	26,088,841.99	1,729,893.20
1.1.1	EFFECTIVO Y EQUIVALENTES	1,918,883.87	11,522,968.46	11,739,846.53	1,702,005.80
1.1.1.1	EFFECTIVO	0.00	0.00	0.00	0.00
1.1.1.2	BANCOS/TESORERÍA	1,918,883.87	11,522,968.46	11,739,846.53	1,702,005.80
1.1.1.3	BANCOS/DEPENDENCIAS Y OTROS	0.00	0.00	0.00	0.00
1.1.1.4	INVERSIONES TEMPORALES (HASTA 3 MESES)	0.00	0.00	0.00	0.00
1.1.1.5	FONDOS CON AFECTACIÓN ESPECÍFICA	0.00	0.00	0.00	0.00
1.1.1.6	DEPÓSITOS DE FONDOS DE TERCEROS EN GARANTÍA Y/O ADMINISTRACIÓN	0.00	0.00	0.00	0.00
1.1.1.9	OTROS EFFECTIVOS Y EQUIVALENTES	0.00	0.00	0.00	0.00
1.1.2	DERECHOS A RECIBIR EFFECTIVO O EQUIVALENTES	176,639.32	14,141,999.56	14,290,751.48	27,887.40
1.1.2.1	INVERSIONES FINANCIERAS DE CORTO PLAZO	0.00	0.00	0.00	0.00
1.1.2.2	CUENTAS POR COBRAR A CORTO PLAZO	0.00	12,693,699.51	12,693,699.51	0.00
1.1.2.3	DEUDORES DIVERSOS POR COBRAR A CORTO PLAZO	89.32	42,643.01	42,627.93	104.40
1.1.2.4	INGRESOS POR RECUPERAR A CORTO PLAZO	0.00	708.18	708.18	0.00
1.1.2.5	DEUDORES POR ANTICIPOS DE LA TESORERÍA A CORTO PLAZO	88,500.00	0.00	88,500.00	0.00
1.1.2.6	PRÉSTAMOS OTORGADOS A CORTO PLAZO	88,050.00	31,802.00	92,069.00	27,783.00
1.1.2.9	OTROS DERECHOS A RECIBIR EFFECTIVO O EQUIVALENTES A CORTO PLAZO	0.00	1,373,146.86	1,373,146.86	0.00
1.1.3	DERECHOS A RECIBIR BIENES O SERVICIOS	13,200.00	45,043.98	58,243.98	0.00
1.1.3.1	ANTICIPO A PROVEEDORES POR ADQUISICIÓN DE BIENES Y PRESTACIÓN DE SERVICIOS A CORTO PLAZO	13,200.00	45,043.98	58,243.98	0.00
1.1.3.2	ANTICIPO A PROVEEDORES POR ADQUISICIÓN DE BIENES INMUEBLES Y MUEBLES A CORTO PLAZO	0.00	0.00	0.00	0.00
1.1.3.3	ANTICIPO A PROVEEDORES POR ADQUISICIÓN DE BIENES INTANGIBLES A CORTO PLAZO	0.00	0.00	0.00	0.00
1.1.3.4	ANTICIPO A CONTRATISTAS POR OBRAS PÚBLICAS A CORTO PLAZO	0.00	0.00	0.00	0.00
1.1.3.9	OTROS DERECHOS A RECIBIR BIENES O SERVICIOS A CORTO PLAZO	0.00	0.00	0.00	0.00
1.1.4	INVENTARIOS	0.00	0.00	0.00	0.00
1.1.4.1	INVENTARIO DE MERCANCÍAS PARA VENTA	0.00	0.00	0.00	0.00
1.1.4.2	INVENTARIO DE MERCANCÍAS TERMINADAS	0.00	0.00	0.00	0.00
1.1.4.3	INVENTARIO DE MERCANCÍAS EN PROCESO DE ELABORACIÓN	0.00	0.00	0.00	0.00
1.1.4.4	INVENTARIO DE MATERIAS PRIMAS, MATERIALES Y SUMINISTROS PARA PRODUCCIÓN	0.00	0.00	0.00	0.00
1.1.4.5	BIENES EN TRÁNSITO	0.00	0.00	0.00	0.00
1.1.5	ALMACENES	0.00	0.00	0.00	0.00
1.1.5.1	ALMACÉN DE MATERIALES Y SUMINISTROS DE CONSUMO	0.00	0.00	0.00	0.00
1.1.6	ESTIMACIÓN POR PÉRDIDA O DETERIORO DE ACTIVOS CIRCULANTES	0.00	0.00	0.00	0.00
1.1.6.1	ESTIMACIONES PARA CUENTAS INCOBRABLES POR DERECHOS A RECIBIR EFFECTIVO O EQUIVALENTES	0.00	0.00	0.00	0.00
1.1.6.2	ESTIMACIÓN POR DETERIORO DE INVENTARIOS	0.00	0.00	0.00	0.00
1.1.9	OTROS ACTIVOS CIRCULANTES	0.00	0.00	0.00	0.00
1.1.9.1	VALORES EN GARANTÍA	0.00	0.00	0.00	0.00
1.1.9.2	BIENES EN GARANTÍA (EXCLUYE DEPÓSITOS DE FONDOS)	0.00	0.00	0.00	0.00
1.1.9.3	BIENES DERIVADOS DE EMBARGOS, DECOMISOS, ASEGURAMIENTOS Y DACIÓN EN PAGO	0.00	0.00	0.00	0.00
1.1.9.4	ADQUISICIÓN CON FONDOS DE TERCEROS	0.00	0.00	0.00	0.00
1.2	ACTIVO NO CIRCULANTE	1,947,341.22	484,440.35	523,014.83	1,908,766.74
1.2.1	INVERSIONES FINANCIERAS A LARGO PLAZO	0.00	0.00	0.00	0.00
1.2.1.1	INVERSIONES A LARGO PLAZO	0.00	0.00	0.00	0.00
1.2.1.2	TÍTULOS Y VALORES A LARGO PLAZO	0.00	0.00	0.00	0.00
1.2.1.3	FIDEICOMISOS, MANDATOS Y CONTRATOS ANÁLOGOS	0.00	0.00	0.00	0.00
1.2.1.4	PARTICIPACIONES Y APORTACIONES DE CAPITAL	0.00	0.00	0.00	0.00
1.2.2	DERECHOS A RECIBIR EFFECTIVO O EQUIVALENTES A LARGO PLAZO	60,733.00	0.00	0.00	60,733.00
1.2.2.1	DOCUMENTOS POR COBRAR A LARGO PLAZO	60,733.00	0.00	0.00	60,733.00
1.2.2.2	DEUDORES DIVERSOS A LARGO PLAZO	0.00	0.00	0.00	0.00
1.2.2.3	INGRESOS POR RECUPERAR A LARGO PLAZO	0.00	0.00	0.00	0.00
1.2.2.4	PRÉSTAMOS OTORGADOS A LARGO PLAZO	0.00	0.00	0.00	0.00
1.2.2.9	OTROS DERECHOS A RECIBIR EFFECTIVO O EQUIVALENTES A LARGO PLAZO	0.00	0.00	0.00	0.00
1.2.3	BIENES INMUEBLES, INFRAESTRUCTURA Y CONSTRUCCIONES EN PROCESO	0.00	0.00	0.00	0.00
1.2.3.1	TERRENOS	0.00	0.00	0.00	0.00
1.2.3.2	VIVIENDAS	0.00	0.00	0.00	0.00
1.2.3.3	EDIFICIOS NO HABITACIONALES	0.00	0.00	0.00	0.00
1.2.3.4	INFRAESTRUCTURA	0.00	0.00	0.00	0.00
1.2.3.5	CONSTRUCCIONES EN PROCESO EN BIENES DE DOMINIO PÚBLICO	0.00	0.00	0.00	0.00
1.2.3.6	CONSTRUCCIONES EN PROCESO EN BIENES PROPIOS	0.00	0.00	0.00	0.00
1.2.3.9	OTROS BIENES INMUEBLES	0.00	0.00	0.00	0.00
1.2.4	BIENES MUEBLES	4,142,989.85	484,440.35	0.00	4,627,430.20
1.2.4.1	MOBILIARIO Y EQUIPO DE ADMINISTRACIÓN	2,261,061.69	78,540.35	0.00	2,339,602.04
1.2.4.2	MOBILIARIO Y EQUIPO EDUCACIONAL Y RECREATIVO	92,322.39	0.00	0.00	92,322.39
1.2.4.3	EQUIPO E INSTRUMENTAL MÉDICO Y DE LABORATORIO	0.00	0.00	0.00	0.00
1.2.4.4	VEHÍCULOS Y EQUIPO DE TRANSPORTE	1,456,190.00	405,900.00	0.00	1,862,090.00
1.2.4.5	EQUIPO DE DEFENSA Y SEGURIDAD	0.00	0.00	0.00	0.00
1.2.4.6	MAQUINARIA, OTROS EQUIPOS Y HERRAMIENTAS	333,415.77	0.00	0.00	333,415.77
1.2.4.7	COLECCIONES, OBRAS DE ARTE Y OBJETOS VALIOSOS	0.00	0.00	0.00	0.00
1.2.4.8	ACTIVOS BIOLÓGICOS	0.00	0.00	0.00	0.00

5

1.2.5	ACTIVOS INTANGIBLES	243,910.04	0.00	0.00	243,910.04
1.2.5.1	SOFTWARE	224,961.20	0.00	0.00	224,961.20
1.2.5.2	PATENTES, MARCAS Y DERECHOS	0.00	0.00	0.00	0.00
1.2.5.3	CONCESIONES Y FRANQUICIAS	0.00	0.00	0.00	0.00
1.2.5.4	LICENCIAS	18,948.84	0.00	0.00	18,948.84
1.2.5.9	OTROS ACTIVOS INTANGIBLES	0.00	0.00	0.00	0.00
1.2.6	DEPRECIACIÓN, DETERIORO Y AMORTIZACIÓN ACUMULADA DE BIENES	-2,500,291.67	0.00	523,014.83	-3,023,306.50
1.2.6.1	DEPRECIACIÓN ACUMULADA DE BIENES INMUEBLES	0.00	0.00	0.00	0.00
1.2.6.2	DEPRECIACIÓN ACUMULADA DE INFRAESTRUCTURA	0.00	0.00	0.00	0.00
1.2.6.3	DEPRECIACIÓN ACUMULADA DE BIENES MUEBLES	-2,286,541.63	0.00	492,854.83	-2,779,396.46
1.2.6.4	DETERIORO ACUMULADO DE BIENES	0.00	0.00	0.00	0.00
1.2.6.5	AMORTIZACIÓN ACUMULADA DE ACTIVOS INTANGIBLES	-213,750.04	0.00	30,160.00	-243,910.04
1.2.7	ACTIVOS DIFERIDOS	0.00	0.00	0.00	0.00
1.2.7.1	ESTUDIOS, FORMULACIÓN Y EVALUACIÓN DE PROYECTOS	0.00	0.00	0.00	0.00
1.2.7.2	DERECHOS SOBRE BIENES EN RÉGIMEN DE ARRENDAMIENTO FINANCIERO	0.00	0.00	0.00	0.00
1.2.7.3	GASTOS PAGADOS POR ADELANTADO A LARGO PLAZO	0.00	0.00	0.00	0.00
1.2.7.4	ANTICIPOS A LARGO PLAZO	0.00	0.00	0.00	0.00
1.2.7.5	BENEFICIOS AL RETIRO DE EMPLEADOS PAGADOS POR ADELANTADO	0.00	0.00	0.00	0.00
1.2.7.9	OTROS ACTIVOS DIFERIDOS	0.00	0.00	0.00	0.00
1.2.8	ESTIMACIÓN POR PÉRDIDA O DETERIORO DE ACTIVOS NO CIRCULANTES	0.00	0.00	0.00	0.00
1.2.8.1	ESTIMACIONES POR PÉRDIDA DE CUENTAS INCOBRABLES DE DOCUMENTOS POR COBRAR A LARGO PLAZO	0.00	0.00	0.00	0.00
1.2.8.2	ESTIMACIONES POR PÉRDIDA DE CUENTAS INCOBRABLES DE DEUDORES DIVERSOS POR COBRAR A LARGO PLAZO	0.00	0.00	0.00	0.00
1.2.8.3	ESTIMACIONES POR PÉRDIDA DE CUENTAS INCOBRABLES DE INGRESOS POR COBRAR A LARGO PLAZO	0.00	0.00	0.00	0.00
1.2.8.4	ESTIMACIONES POR PÉRDIDA DE CUENTAS INCOBRABLES DE PRÉSTAMOS OTORGADOS A LARGO PLAZO	0.00	0.00	0.00	0.00
1.2.8.9	ESTIMACIONES POR PÉRDIDA DE OTRAS CUENTAS INCOBRABLES A LARGO PLAZO	0.00	0.00	0.00	0.00
1.2.9	OTROS ACTIVOS NO CIRCULANTES	0.00	0.00	0.00	0.00
1.2.9.1	BIENES EN CONCESIÓN	0.00	0.00	0.00	0.00
1.2.9.2	BIENES EN ARRENDAMIENTO FINANCIERO	0.00	0.00	0.00	0.00
1.2.9.3	BIENES EN COMODATO	0.00	0.00	0.00	0.00
2	PASIVO	510,844.00	13,278,996.93	14,469,046.46	1,700,893.53
2.1	PASIVO CIRCULANTE	510,844.00	13,278,996.93	14,469,046.46	1,700,893.53
2.1.1	CUENTAS POR PAGAR A CORTO PLAZO	510,844.00	13,278,996.93	14,469,046.46	1,700,893.53
2.1.1.1	SERVICIOS PERSONALES POR PAGAR A CORTO PLAZO	0.00	7,753,561.95	7,753,561.95	0.00
2.1.1.2	PROVEEDORES POR PAGAR A CORTO PLAZO	0.00	2,308,908.59	2,489,788.33	180,879.74
2.1.1.3	CONTRATISTAS POR OBRAS PÚBLICAS POR PAGAR A CORTO PLAZO	0.00	0.00	0.00	0.00
2.1.1.4	PARTICIPACIONES Y APORTACIONES POR PAGAR A CORTO PLAZO	0.00	0.00	0.00	0.00
2.1.1.5	TRANSFERENCIAS OTORGADAS POR PAGAR A CORTO PLAZO	0.00	45,000.00	45,000.00	0.00
2.1.1.6	INTERESES, COMISIONES Y OTROS GASTOS DE LA DEUDA PÚBLICA POR PAGAR A CORTO PLAZO	0.00	0.00	0.00	0.00
2.1.1.7	RETENCIONES Y CONTRIBUCIONES POR PAGAR A CORTO PLAZO	510,844.00	3,056,300.00	4,065,469.79	1,520,013.79
2.1.1.8	DEVOLUCIONES DE LA LEY DE INGRESOS POR PAGAR A CORTO PLAZO	0.00	0.00	0.00	0.00
2.1.1.9	OTRAS CUENTAS POR PAGAR A CORTO PLAZO	0.00	115,226.39	115,226.39	0.00
2.1.2	DOCUMENTOS POR PAGAR A CORTO PLAZO	0.00	0.00	0.00	0.00
2.1.2.1	DOCUMENTOS COMERCIALES POR PAGAR A CORTO PLAZO	0.00	0.00	0.00	0.00
2.1.2.2	DOCUMENTOS CON CONTRATISTAS POR OBRAS PÚBLICAS POR PAGAR A CORTO PLAZO	0.00	0.00	0.00	0.00
2.1.2.9	OTROS DOCUMENTOS POR PAGAR A CORTO PLAZO	0.00	0.00	0.00	0.00
2.1.3	PORCIÓN A CORTO PLAZO DE LA DEUDA PÚBLICA A LARGO PLAZO	0.00	0.00	0.00	0.00
2.1.3.1	PORCIÓN A CORTO PLAZO DE LA DEUDA PÚBLICA INTERNA	0.00	0.00	0.00	0.00
2.1.3.2	PORCIÓN A CORTO PLAZO DE LA DEUDA PÚBLICA EXTERNA	0.00	0.00	0.00	0.00
2.1.3.3	PORCIÓN A CORTO PLAZO DE ARRENDAMIENTO FINANCIERO	0.00	0.00	0.00	0.00
2.1.4	TÍTULOS Y VALORES A CORTO PLAZO	0.00	0.00	0.00	0.00
2.1.4.1	TÍTULOS Y VALORES DE LA DEUDA PÚBLICA INTERNA A CORTO PLAZO	0.00	0.00	0.00	0.00
2.1.4.2	TÍTULOS Y VALORES DE LA DEUDA PÚBLICA EXTERNA A CORTO PLAZO	0.00	0.00	0.00	0.00
2.1.5	PASIVOS DIFERIDOS A CORTO PLAZO	0.00	0.00	0.00	0.00
2.1.5.1	INGRESOS COBRADOS POR ADELANTADO A CORTO PLAZO	0.00	0.00	0.00	0.00
2.1.5.2	INTERESES COBRADOS POR ADELANTADO A CORTO PLAZO	0.00	0.00	0.00	0.00
2.1.5.9	OTROS PASIVOS DIFERIDOS A CORTO PLAZO	0.00	0.00	0.00	0.00
2.1.6	FONDOS Y BIENES DE TERCEROS EN GARANTÍA Y/O ADMINISTRACIÓN A CORTO PLAZO	0.00	0.00	0.00	0.00
2.1.6.1	FONDOS EN GARANTÍA A CORTO PLAZO	0.00	0.00	0.00	0.00
2.1.6.2	FONDOS EN ADMINISTRACIÓN A CORTO PLAZO	0.00	0.00	0.00	0.00
2.1.6.3	FONDOS CONTINGENTES A CORTO PLAZO	0.00	0.00	0.00	0.00
2.1.6.4	FONDOS DE FIDEICOMISOS, MANDATOS Y CONTRATOS ANÁLOGOS A CORTO PLAZO	0.00	0.00	0.00	0.00
2.1.6.5	OTROS FONDOS DE TERCEROS EN GARANTÍA Y/O ADMINISTRACIÓN A CORTO PLAZO	0.00	0.00	0.00	0.00
2.1.6.6	VALORES Y BIENES EN GARANTÍA A CORTO PLAZO	0.00	0.00	0.00	0.00
2.1.7	PROVISIONES A CORTO PLAZO	0.00	0.00	0.00	0.00
2.1.7.1	PROVISIÓN PARA DEMANDAS Y JUICIOS A CORTO PLAZO	0.00	0.00	0.00	0.00
2.1.7.2	PROVISIÓN PARA CONTINGENCIAS A CORTO PLAZO	0.00	0.00	0.00	0.00
2.1.7.9	OTRAS PROVISIONES A CORTO PLAZO	0.00	0.00	0.00	0.00
2.1.9	OTROS PASIVOS A CORTO PLAZO	0.00	0.00	0.00	0.00
2.1.9.1	INGRESOS POR CLASIFICAR	0.00	0.00	0.00	0.00
2.1.9.2	RECAUDACIÓN POR PARTICIPAR	0.00	0.00	0.00	0.00
2.1.9.9	OTROS PASIVOS CIRCULANTES	0.00	0.00	0.00	0.00

2.2	PASIVO NO CIRCULANTE	0.00	0.00	0.00	0.00
2.2.1	CUENTAS POR PAGAR A LARGO PLAZO	0.00	0.00	0.00	0.00
2.2.1.1	PROVEEDORES POR PAGAR A LARGO PLAZO	0.00	0.00	0.00	0.00
2.2.1.2	CONTRATISTAS POR OBRAS PÚBLICAS POR PAGAR A LARGO PLAZO	0.00	0.00	0.00	0.00
2.2.2	DOCUMENTOS POR PAGAR A LARGO PLAZO	0.00	0.00	0.00	0.00
2.2.2.1	DOCUMENTOS COMERCIALES POR PAGAR A LARGO PLAZO	0.00	0.00	0.00	0.00
2.2.2.2	DOCUMENTOS CON CONTRATISTAS POR OBRAS PÚBLICAS POR PAGAR A LARGO PLAZO	0.00	0.00	0.00	0.00
2.2.2.9	OTROS DOCUMENTOS POR PAGAR A LARGO PLAZO	0.00	0.00	0.00	0.00
2.2.3	DEUDA PÚBLICA A LARGO PLAZO	0.00	0.00	0.00	0.00
2.2.3.1	TÍTULOS Y VALORES DE LA DEUDA PÚBLICA INTERNA A LARGO PLAZO	0.00	0.00	0.00	0.00
2.2.3.2	TÍTULOS Y VALORES DE LA DEUDA PÚBLICA EXTERNA A LARGO PLAZO	0.00	0.00	0.00	0.00
2.2.3.3	PRÉSTAMOS DE LA DEUDA PÚBLICA INTERNA POR PAGAR A LARGO PLAZO	0.00	0.00	0.00	0.00
2.2.3.4	PRÉSTAMOS DE LA DEUDA PÚBLICA EXTERNA POR PAGAR A LARGO PLAZO	0.00	0.00	0.00	0.00
2.2.3.5	ARRENDAMIENTO FINANCIERO POR PAGAR A LARGO PLAZO	0.00	0.00	0.00	0.00
2.2.4	PASIVOS DIFERIDOS A LARGO PLAZO	0.00	0.00	0.00	0.00
2.2.4.1	CRÉDITOS DIFERIDOS A LARGO PLAZO	0.00	0.00	0.00	0.00
2.2.4.2	INTERESES COBRADOS POR ADELANTADO A LARGO PLAZO	0.00	0.00	0.00	0.00
2.2.4.9	OTROS PASIVOS DIFERIDOS A LARGO PLAZO	0.00	0.00	0.00	0.00
2.2.5	FONDOS Y BIENES DE TERCEROS EN GARANTÍA Y/O ADMINISTRACIÓN A LARGO PLAZO	0.00	0.00	0.00	0.00
2.2.5.1	FONDOS EN GARANTÍA A LARGO PLAZO	0.00	0.00	0.00	0.00
2.2.5.2	FONDOS EN ADMINISTRACIÓN A LARGO PLAZO	0.00	0.00	0.00	0.00
2.2.5.3	FONDOS CONTINGENTES A LARGO PLAZO	0.00	0.00	0.00	0.00
2.2.5.4	FONDOS DE FIDEICOMISOS, MANDATOS Y CONTRATOS ANÁLOGOS A LARGO PLAZO	0.00	0.00	0.00	0.00
2.2.5.5	OTROS FONDOS DE TERCEROS EN GARANTÍA Y/O ADMINISTRACIÓN A LARGO PLAZO	0.00	0.00	0.00	0.00
2.2.5.6	VALORES Y BIENES EN GARANTÍA A LARGO PLAZO	0.00	0.00	0.00	0.00
2.2.6	PROVISIONES A LARGO PLAZO	0.00	0.00	0.00	0.00
2.2.6.1	PROVISIÓN PARA DEMANDAS Y JUICIOS A LARGO PLAZO	0.00	0.00	0.00	0.00
2.2.6.2	PROVISIÓN PARA PENSIONES A LARGO PLAZO	0.00	0.00	0.00	0.00
2.2.6.3	PROVISIÓN PARA CONTINGENCIAS A LARGO PLAZO	0.00	0.00	0.00	0.00
2.2.6.9	OTRAS PROVISIONES A LARGO PLAZO	0.00	0.00	0.00	0.00
3	HACIENDA PÚBLICA/PATRIMONIO	1,920,895.90	0.00	27,783.00	1,948,678.90
3.1	HACIENDA PÚBLICA/PATRIMONIO CONTRIBUIDO	334,550.00	0.00	0.00	334,550.00
3.1.1	APORTACIONES	0.00	0.00	0.00	0.00
3.1.2	DONACIONES DE CAPITAL	334,550.00	0.00	0.00	334,550.00
3.1.3	ACTUALIZACIÓN DE LA HACIENDA PÚBLICA/PATRIMONIO	0.00	0.00	0.00	0.00
3.2	HACIENDA PÚBLICA/PATRIMONIO GENERADO	1,586,345.90	0.00	27,783.00	1,614,128.90
3.2.1	RESULTADOS DEL EJERCICIO (AHORRO/ DESAHORRO)	0.00	0.00	0.00	0.00
3.2.2	RESULTADOS DE EJERCICIOS ANTERIORES	2,630,705.55	0.00	0.00	2,630,705.55
3.2.3	REVALÚOS	0.00	0.00	0.00	0.00
3.2.3.1	REVALÚO DE BIENES INMUEBLES	0.00	0.00	0.00	0.00
3.2.3.2	REVALÚO DE BIENES MUEBLES	0.00	0.00	0.00	0.00
3.2.3.3	REVALÚO DE BIENES INTANGIBLES	0.00	0.00	0.00	0.00
3.2.3.9	OTROS REVALÚOS	0.00	0.00	0.00	0.00
3.2.4	RESERVAS	0.00	0.00	0.00	0.00
3.2.4.1	RESERVAS DE PATRIMONIO	0.00	0.00	0.00	0.00
3.2.4.2	RESERVAS TERRITORIALES	0.00	0.00	0.00	0.00
3.2.4.3	RESERVAS POR CONTINGENCIAS	0.00	0.00	0.00	0.00
3.2.5	RECTIFICACIONES DE RESULTADOS DE EJERCICIOS ANTERIORES	-1,044,359.65	0.00	27,783.00	-1,016,576.65
3.2.5.1	CAMBIOS EN POLÍTICAS CONTABLES	-43,852.03	0.00	0.00	-43,852.03
3.2.5.2	CAMBIOS POR ERRORES CONTABLES	-1,000,507.62	0.00	27,783.00	-972,724.62
3.3	EXCESO O INSUFICIENCIA EN LA ACTUALIZACIÓN DE LA HACIENDA PÚBLICA/PATRIMONIO	0.00	0.00	0.00	0.00
3.3.1	RESULTADO POR POSICIÓN MONETARIA	0.00	0.00	0.00	0.00
3.3.2	RESULTADO POR TENENCIA DE ACTIVOS NO MONETARIOS	0.00	0.00	0.00	0.00
4	INGRESOS Y OTROS BENEFICIOS	29,208,369.29	0.00	12,694,407.69	41,902,776.98
4.1	INGRESOS DE GESTIÓN	1,926.34	0.00	708.18	2,634.52
4.1.1	IMPUESTOS	0.00	0.00	0.00	0.00
4.1.1.1	IMPUESTOS SOBRE LOS INGRESOS	0.00	0.00	0.00	0.00
4.1.1.2	IMPUESTOS SOBRE EL PATRIMONIO	0.00	0.00	0.00	0.00
4.1.1.3	IMPUESTOS SOBRE LA PRODUCCIÓN, EL CONSUMO Y LAS TRANSACCIONES	0.00	0.00	0.00	0.00
4.1.1.4	IMPUESTOS AL COMERCIO EXTERIOR	0.00	0.00	0.00	0.00
4.1.1.5	IMPUESTOS SOBRE NÓMINAS Y ASIMILABLES	0.00	0.00	0.00	0.00
4.1.1.6	IMPUESTOS ECOLÓGICOS	0.00	0.00	0.00	0.00
4.1.1.7	ACCESORIOS DE IMPUESTOS	0.00	0.00	0.00	0.00
4.1.1.8	IMPUESTOS NO COMPRENDIDOS EN LA LEY DE INGRESOS VIGENTE, CAUSADOS EN EJERCICIOS FISCALES ANTERIORES PENDIENTES DE LIQUIDACIÓN O PAGO	0.00	0.00	0.00	0.00
4.1.1.9	OTROS IMPUESTOS	0.00	0.00	0.00	0.00
4.1.2	CUOTAS Y APORTACIONES DE SEGURIDAD SOCIAL	0.00	0.00	0.00	0.00
4.1.2.1	APORTACIONES PARA FONDOS DE VIVIENDA	0.00	0.00	0.00	0.00
4.1.2.2	CUOTAS PARA LA SEGURIDAD SOCIAL	0.00	0.00	0.00	0.00
4.1.2.3	CUOTAS DE AHORRO PARA EL RETIRO	0.00	0.00	0.00	0.00
4.1.2.4	ACCESORIOS DE CUOTAS Y APORTACIONES DE SEGURIDAD SOCIAL	0.00	0.00	0.00	0.00
4.1.2.9	OTRAS CUOTAS Y APORTACIONES PARA LA SEGURIDAD SOCIAL	0.00	0.00	0.00	0.00

4

4.1.3	CONTRIBUCIONES DE MEJORAS	0.00	0.00	0.00	0.00
4.1.3.1	CONTRIBUCIONES DE MEJORAS POR OBRAS PÚBLICAS	0.00	0.00	0.00	0.00
4.1.3.2	CONTRIBUCIONES DE MEJORAS NO COMPRENDIDAS EN LA LEY DE INGRESOS VIGENTE, CAUSADAS EN EJERCICIOS FISCALES ANTERIORES PENDIENTES DE LIQUIDACIÓN O PAGO	0.00	0.00	0.00	0.00
4.1.4	DERECHOS	0.00	0.00	0.00	0.00
4.1.4.1	DERECHOS POR EL USO, GOCE, APROVECHAMIENTO O EXPLOTACIÓN DE BIENES DE DOMINIO PÚBLICO	0.00	0.00	0.00	0.00
4.1.4.2	DERECHOS A LOS HIDROCARBUROS (DEROGADA)	0.00	0.00	0.00	0.00
4.1.4.3	DERECHOS POR PRESTACIÓN DE SERVICIOS	0.00	0.00	0.00	0.00
4.1.4.4	ACCESORIOS DE DERECHOS	0.00	0.00	0.00	0.00
4.1.4.5	DERECHOS NO COMPRENDIDOS EN LA LEY DE INGRESOS VIGENTE, CAUSADOS EN EJERCICIOS FISCALES ANTERIORES PENDIENTES DE LIQUIDACIÓN O PAGO	0.00	0.00	0.00	0.00
4.1.4.9	OTROS DERECHOS	0.00	0.00	0.00	0.00
4.1.5	PRODUCTOS	1,926.34	0.00	708.18	2,634.52
4.1.5.1	PRODUCTOS	1,926.34	0.00	708.18	2,634.52
4.1.5.2	ENAJENACIÓN DE BIENES MUEBLES NO SUJETOS A SER INVENTARIADOS (DEROGADA)	0.00	0.00	0.00	0.00
4.1.5.3	ACCESORIOS DE PRODUCTOS (DEROGADA)	0.00	0.00	0.00	0.00
4.1.5.4	PRODUCTOS NO COMPRENDIDOS EN LA LEY DE INGRESOS VIGENTE, CAUSADOS EN EJERCICIOS FISCALES ANTERIORES PENDIENTES DE LIQUIDACIÓN O PAGO	0.00	0.00	0.00	0.00
4.1.5.9	OTROS PRODUCTOS QUE GENERAN INGRESOS CORRIENTES (DEROGADA)	0.00	0.00	0.00	0.00
4.1.6	APROVECHAMIENTOS	0.00	0.00	0.00	0.00
4.1.6.1	INCENTIVOS DERIVADOS DE LA COLABORACIÓN FISCAL (DEROGADA)	0.00	0.00	0.00	0.00
4.1.6.2	MULTAS	0.00	0.00	0.00	0.00
4.1.6.3	INDEMNIZACIONES	0.00	0.00	0.00	0.00
4.1.6.4	REINTEGROS	0.00	0.00	0.00	0.00
4.1.6.5	APROVECHAMIENTOS PROVENIENTES DE OBRAS PÚBLICAS	0.00	0.00	0.00	0.00
4.1.6.6	APROVECHAMIENTOS NO COMPRENDIDOS EN LA LEY DE INGRESOS VIGENTE, CAUSADOS EN EJERCICIOS FISCALES ANTERIORES PENDIENTES DE LIQUIDACIÓN O PAGO	0.00	0.00	0.00	0.00
4.1.6.7	APROVECHAMIENTOS POR APORTACIONES Y COOPERACIONES (DEROGADA)	0.00	0.00	0.00	0.00
4.1.6.8	ACCESORIOS DE APROVECHAMIENTOS	0.00	0.00	0.00	0.00
4.1.6.9	OTROS APROVECHAMIENTOS	0.00	0.00	0.00	0.00
4.1.7	INGRESOS POR VENTA DE BIENES Y PRESTACIÓN DE SERVICIOS	0.00	0.00	0.00	0.00
4.1.7.1	INGRESOS POR VENTA DE BIENES Y PRESTACIÓN DE SERVICIOS DE INSTITUCIONES PÚBLICAS DE SEGURIDAD SOCIAL	0.00	0.00	0.00	0.00
4.1.7.2	INGRESOS POR VENTA DE BIENES Y PRESTACIÓN DE SERVICIOS DE EMPRESAS PRODUCTIVAS DEL ESTADO	0.00	0.00	0.00	0.00
4.1.7.3	INGRESOS POR VENTA DE BIENES Y PRESTACIÓN DE SERVICIOS DE ENTIDADES PARAESTATALES Y FIDEICOMISOS NO EMPR	0.00	0.00	0.00	0.00
4.1.7.4	INGRESOS POR VENTA DE BIENES Y PRESTACIÓN DE SERVICIOS DE ENTIDADES PARAESTATALES EMPRESARIALES NO FINA	0.00	0.00	0.00	0.00
4.1.7.5	INGRESOS POR VENTA DE BIENES Y PRESTACIÓN DE SERVICIOS DE ENTIDADES PARAESTATALES EMPRESARIALES FINANCI	0.00	0.00	0.00	0.00
4.1.7.6	INGRESOS POR VENTA DE BIENES Y PRESTACIÓN DE SERVICIOS DE ENTIDADES PARAESTATALES EMPRESARIALES FINANCI	0.00	0.00	0.00	0.00
4.1.7.7	INGRESOS POR VENTA DE BIENES Y PRESTACIÓN DE SERVICIOS DE FIDEICOMISOS FINANCIEROS PÚBLICOS CON PARTICIPA	0.00	0.00	0.00	0.00
4.1.7.8	INGRESOS POR VENTA DE BIENES Y PRESTACIÓN DE SERVICIOS DE LOS PODERES LEGISLATIVO Y JUDICIAL, Y DE LOS ÓRGA	0.00	0.00	0.00	0.00
4.1.9	INGRESOS NO COMPRENDIDOS EN LAS FRACCIONES DE LA LEY DE INGRESOS CAUSADOS EN EJERCICIOS FISCALES ANTER	0.00	0.00	0.00	0.00
4.1.9.1	IMPUESTOS NO COMPRENDIDOS EN LAS FRACCIONES DE LA LEY DE INGRESOS CAUSADOS EN EJERCICIOS FISCALES ANTER	0.00	0.00	0.00	0.00
4.1.9.2	CONTRIBUCIONES DE MEJORAS, DERECHOS, PRODUCTOS Y APROVECHAMIENTOS NO COMPRENDIDOS EN LAS FRACCIONES	0.00	0.00	0.00	0.00
4.2	PARTICIPACIONES, APORTACIONES, CONVENIOS, INCENTIVOS DERIVADOS DE LA COLABORACIÓN FISCAL, FONDOS DISTINTOS DE APORTACIONES, TRANSFERENCIAS, ASIGNACIONES, SUBSIDIOS Y SUBVENCIONES, Y PENSIONES Y JUBILACIONES	29,206,006.79	0.00	12,693,699.51	41,899,706.30
4.2.1	PARTICIPACIONES, APORTACIONES, CONVENIOS, INCENTIVOS DERIVADOS DE LA COLABORACIÓN FISCAL Y FONDOS DISTINTOS DE APORTACIONES	0.00	0.00	0.00	0.00
4.2.1.1	PARTICIPACIONES	0.00	0.00	0.00	0.00
4.2.1.2	APORTACIONES	0.00	0.00	0.00	0.00
4.2.1.3	CONVENIOS	0.00	0.00	0.00	0.00
4.2.1.4	INCENTIVOS DERIVADOS DE LA COLABORACIÓN FISCAL	0.00	0.00	0.00	0.00
4.2.1.5	FONDOS DISTINTOS DE APORTACIONES	0.00	0.00	0.00	0.00
4.2.2	TRANSFERENCIAS, ASIGNACIONES, SUBSIDIOS Y SUBVENCIONES, Y PENSIONES Y JUBILACIONES	29,206,006.79	0.00	12,693,699.51	41,899,706.30
4.2.2.1	TRANSFERENCIAS Y ASIGNACIONES	29,206,006.79	0.00	12,693,699.51	41,899,706.30
4.2.2.2	TRANSFERENCIAS DEL SECTOR PÚBLICO (DEROGADA)	0.00	0.00	0.00	0.00
4.2.2.3	SUBSIDIOS Y SUBVENCIONES	0.00	0.00	0.00	0.00
4.2.2.4	AYUDAS SOCIALES (DEROGADA)	0.00	0.00	0.00	0.00
4.2.2.5	PENSIONES Y JUBILACIONES	0.00	0.00	0.00	0.00
4.2.2.6	TRANSFERENCIAS DEL EXTERIOR (DEROGADA)	0.00	0.00	0.00	0.00
4.2.2.7	TRANSFERENCIAS DEL FONDO MEXICANO DEL PETRÓLEO PARA LA ESTABILIZACIÓN Y EL DESARROLLO	0.00	0.00	0.00	0.00
4.3	OTROS INGRESOS Y BENEFICIOS	436.16	0.00	0.00	436.16
4.3.1	INGRESOS FINANCIEROS	0.00	0.00	0.00	0.00
4.3.1.1	INTERESES GANADOS DE TÍTULOS, VALORES Y DEMÁS INSTRUMENTOS FINANCIEROS	0.00	0.00	0.00	0.00
4.3.1.9	OTROS INGRESOS FINANCIEROS	0.00	0.00	0.00	0.00
4.3.2	INCREMENTO POR VARIACIÓN DE INVENTARIOS	0.00	0.00	0.00	0.00
4.3.2.1	INCREMENTO POR VARIACIÓN DE INVENTARIOS DE MERCANCÍAS PARA VENTA	0.00	0.00	0.00	0.00
4.3.2.2	INCREMENTO POR VARIACIÓN DE INVENTARIOS DE MERCANCÍAS TERMINADAS	0.00	0.00	0.00	0.00
4.3.2.3	INCREMENTO POR VARIACIÓN DE INVENTARIOS DE MERCANCÍAS EN PROCESO DE ELABORACIÓN	0.00	0.00	0.00	0.00
4.3.2.4	INCREMENTO POR VARIACIÓN DE INVENTARIOS DE MATERIAS PRIMAS, MATERIALES Y SUMINISTROS PARA PRODUCCIÓN	0.00	0.00	0.00	0.00
4.3.2.5	INCREMENTO POR VARIACIÓN DE ALMACÉN DE MATERIAS PRIMAS, MATERIALES Y SUMINISTROS DE CONSUMO	0.00	0.00	0.00	0.00
4.3.3	DISMINUCIÓN DEL EXCESO DE ESTIMACIONES POR PÉRDIDA O DETERIORO U OBSOLESCENCIA	0.00	0.00	0.00	0.00
4.3.3.1	DISMINUCIÓN DEL EXCESO DE ESTIMACIONES POR PÉRDIDA O DETERIORO U OBSOLESCENCIA	0.00	0.00	0.00	0.00
4.3.4	DISMINUCIÓN DEL EXCESO DE PROVISIONES	0.00	0.00	0.00	0.00
4.3.4.1	DISMINUCIÓN DEL EXCESO DE PROVISIONES	0.00	0.00	0.00	0.00

4

4.3.9	OTROS INGRESOS Y BENEFICIOS VARIOS	436,16	0,00	0,00	436,16
4.3.9.1	OTROS INGRESOS DE EJERCICIOS ANTERIORES (DEROGADA)	0,00	0,00	0,00	0,00
4.3.9.2	BONIFICACIONES Y DESCUENTOS OBTENIDOS	0,00	0,00	0,00	0,00
4.3.9.3	DIFERENCIAS POR TIPO DE CAMBIO A FAVOR	0,00	0,00	0,00	0,00
4.3.9.4	DIFERENCIAS DE COTIZACIONES A FAVOR EN VALORES NEGOCIABLES	0,00	0,00	0,00	0,00
4.3.9.5	RESULTADO POR POSICIÓN MONETARIA	0,00	0,00	0,00	0,00
4.3.9.6	UTILIDADES POR PARTICIPACIÓN PATRIMONIAL	0,00	0,00	0,00	0,00
4.3.9.7	DIFERENCIAS POR REESTRUCTURACIÓN DE DEUDA PÚBLICA A FAVOR	0,00	0,00	0,00	0,00
4.3.9.9	OTROS INGRESOS Y BENEFICIOS VARIOS	436,16	0,00	0,00	436,16
<b>5</b>	<b>GASTOS Y OTRAS PERDIDAS</b>	<b>27.584.044,78</b>	<b>14.329.644,69</b>	<b>0,00</b>	<b>41.913.689,47</b>
<b>5.1</b>	<b>GASTOS DE FUNCIONAMIENTO</b>	<b>27.431.544,78</b>	<b>13.761.629,86</b>	<b>0,00</b>	<b>41.193.174,64</b>
<b>5.1.1</b>	<b>SERVICIOS PERSONALES</b>	<b>23.106.006,79</b>	<b>11.586.878,03</b>	<b>0,00</b>	<b>34.672.884,82</b>
5.1.1.1	REMUNERACIONES AL PERSONAL DE CARÁCTER PERMANENTE	17.808.826,18	6.398.239,34	0,00	24.207,065,52
5.1.1.2	REMUNERACIONES AL PERSONAL DE CARÁCTER TRANSITORIO	0,00	0,00	0,00	0,00
5.1.1.3	REMUNERACIONES ADICIONALES Y ESPECIALES	311,540,59	3.341,984,48	0,00	3.653,525,07
5.1.1.4	SEGURIDAD SOCIAL	1,612,589,38	820,858,91	0,00	2,433,448,29
5.1.1.5	OTRAS PRESTACIONES SOCIALES Y ECONÓMICAS	3,238,118,63	954,517,24	0,00	4,192,635,87
5.1.1.6	PAGO DE ESTÍMULOS A SERVIDORES PÚBLICOS	134,932,01	51,278,06	0,00	186,210,07
<b>5.1.2</b>	<b>MATERIALES Y SUMINISTROS</b>	<b>1,033,415,85</b>	<b>442,665,07</b>	<b>0,00</b>	<b>1,476,080,92</b>
5.1.2.1	MATERIALES DE ADMINISTRACIÓN, EMISIÓN DE DOCUMENTOS Y ARTÍCULOS OFICIALES	149,757,34	82,653,15	0,00	232,410,49
5.1.2.2	ALIMENTOS Y UTENSILIOS	356,410,30	167,791,93	0,00	524,202,23
5.1.2.3	MATERIAS PRIMAS Y MATERIALES DE PRODUCCIÓN Y COMERCIALIZACIÓN	0,00	0,00	0,00	0,00
5.1.2.4	MATERIALES Y ARTÍCULOS DE CONSTRUCCIÓN Y DE REPARACIÓN	64,706,82	36,416,69	0,00	101,123,51
5.1.2.5	PRODUCTOS QUÍMICOS, FARMACÉUTICOS Y DE LABORATORIO	2,758,20	501,58	0,00	3,259,78
5.1.2.6	COMBUSTIBLES, LUBRICANTES Y ADITIVOS	417,102,27	148,511,32	0,00	565,613,59
5.1.2.7	VESTUARIO, BLANCOS, PRENDAS DE PROTECCIÓN Y ARTÍCULOS DEPORTIVOS	32,718,27	3,538,42	0,00	36,256,69
5.1.2.8	MATERIALES Y SUMINISTROS PARA SEGURIDAD	0,00	0,00	0,00	0,00
5.1.2.9	HERRAMIENTAS, REFACCIONES Y ACCESORIOS MENORES	9,962,65	3,249,98	0,00	13,212,63
<b>5.1.3</b>	<b>SERVICIOS GENERALES</b>	<b>3,292,122,14</b>	<b>1,752,086,76</b>	<b>0,00</b>	<b>5,044,208,90</b>
5.1.3.1	SERVICIOS BÁSICOS	208,150,09	67,141,53	0,00	275,291,62
5.1.3.2	SERVICIOS DE ARRENDAMIENTO	1,176,186,34	527,230,04	0,00	1,703,416,38
5.1.3.3	SERVICIOS PROFESIONALES, CIENTÍFICOS Y TÉCNICOS Y OTROS SERVICIOS	647,265,26	252,285,97	0,00	899,551,23
5.1.3.4	SERVICIOS FINANCIEROS, BANCARIOS Y COMERCIALES	33,554,93	73,478,86	0,00	107,033,79
5.1.3.5	SERVICIOS DE INSTALACIÓN, REPARACIÓN, MANTENIMIENTO Y CONSERVACIÓN	373,656,87	191,035,22	0,00	564,692,09
5.1.3.6	SERVICIOS DE COMUNICACIÓN SOCIAL Y PUBLICIDAD	34,800,00	83,520,00	0,00	118,320,00
5.1.3.7	SERVICIOS DE TRASLADO Y VIÁTICOS	192,379,26	56,088,30	0,00	248,467,56
5.1.3.8	SERVICIOS OFICIALES	45,526,90	94,116,11	0,00	139,643,01
5.1.3.9	OTROS SERVICIOS GENERALES	580,602,49	407,190,73	0,00	987,793,22
<b>5.2</b>	<b>TRANSFERENCIAS, ASIGNACIONES, SUBSIDIOS Y OTRAS AYUDAS</b>	<b>152,500,00</b>	<b>45,000,00</b>	<b>0,00</b>	<b>197,500,00</b>
<b>5.2.1</b>	<b>TRANSFERENCIAS INTERNAS Y ASIGNACIONES AL SECTOR PÚBLICO</b>	<b>0,00</b>	<b>0,00</b>	<b>0,00</b>	<b>0,00</b>
5.2.1.1	ASIGNACIONES AL SECTOR PÚBLICO	0,00	0,00	0,00	0,00
5.2.1.2	TRANSFERENCIAS INTERNAS AL SECTOR PÚBLICO	0,00	0,00	0,00	0,00
<b>5.2.2</b>	<b>TRANSFERENCIAS AL RESTO DEL SECTOR PÚBLICO</b>	<b>0,00</b>	<b>0,00</b>	<b>0,00</b>	<b>0,00</b>
5.2.2.1	TRANSFERENCIAS A ENTIDADES PARAESTATALES	0,00	0,00	0,00	0,00
5.2.2.2	TRANSFERENCIAS A ENTIDADES FEDERATIVAS Y MUNICIPIOS	0,00	0,00	0,00	0,00
<b>5.2.3</b>	<b>SUBSIDIOS Y SUBVENCIONES</b>	<b>0,00</b>	<b>0,00</b>	<b>0,00</b>	<b>0,00</b>
5.2.3.1	SUBSIDIOS	0,00	0,00	0,00	0,00
5.2.3.2	SUBVENCIONES	0,00	0,00	0,00	0,00
<b>5.2.4</b>	<b>AYUDAS SOCIALES</b>	<b>152,500,00</b>	<b>45,000,00</b>	<b>0,00</b>	<b>197,500,00</b>
5.2.4.1	AYUDAS SOCIALES A PERSONAS	0,00	0,00	0,00	0,00
5.2.4.2	BECAS	152,500,00	45,000,00	0,00	197,500,00
5.2.4.3	AYUDAS SOCIALES A INSTITUCIONES	0,00	0,00	0,00	0,00
5.2.4.4	AYUDAS SOCIALES POR DESASTRES NATURALES Y OTROS SINIESTROS	0,00	0,00	0,00	0,00
<b>5.2.5</b>	<b>PENSIONES Y JUBILACIONES</b>	<b>0,00</b>	<b>0,00</b>	<b>0,00</b>	<b>0,00</b>
5.2.5.1	PENSIONES	0,00	0,00	0,00	0,00
5.2.5.2	JUBILACIONES	0,00	0,00	0,00	0,00
5.2.5.9	OTRAS PENSIONES Y JUBILACIONES	0,00	0,00	0,00	0,00
<b>5.2.6</b>	<b>TRANSFERENCIAS A FIDEICOMISOS, MANDATOS Y CONTRATOS ANÁLOGOS</b>	<b>0,00</b>	<b>0,00</b>	<b>0,00</b>	<b>0,00</b>
5.2.6.1	TRANSFERENCIAS A FIDEICOMISOS, MANDATOS Y CONTRATOS ANÁLOGOS AL GOBIERNO	0,00	0,00	0,00	0,00
5.2.6.2	TRANSFERENCIAS A FIDEICOMISOS, MANDATOS Y CONTRATOS ANÁLOGOS A ENTIDADES PARAESTATALES	0,00	0,00	0,00	0,00
<b>5.2.7</b>	<b>TRANSFERENCIAS A LA SEGURIDAD SOCIAL</b>	<b>0,00</b>	<b>0,00</b>	<b>0,00</b>	<b>0,00</b>
5.2.7.1	TRANSFERENCIAS POR OBLIGACIONES DE LEY	0,00	0,00	0,00	0,00
<b>5.2.8</b>	<b>DONATIVOS</b>	<b>0,00</b>	<b>0,00</b>	<b>0,00</b>	<b>0,00</b>
5.2.8.1	DONATIVOS A INSTITUCIONES SIN FINES DE LUCRO	0,00	0,00	0,00	0,00
5.2.8.2	DONATIVOS A ENTIDADES FEDERATIVAS Y MUNICIPIOS	0,00	0,00	0,00	0,00
5.2.8.3	DONATIVOS A FIDEICOMISO, MANDATOS Y CONTRATOS ANÁLOGOS PRIVADOS	0,00	0,00	0,00	0,00
5.2.8.4	DONATIVOS A FIDEICOMISO, MANDATOS Y CONTRATOS ANÁLOGOS ESTATALES	0,00	0,00	0,00	0,00
5.2.8.5	DONATIVOS INTERNACIONALES	0,00	0,00	0,00	0,00
<b>5.2.9</b>	<b>TRANSFERENCIAS AL EXTERIOR</b>	<b>0,00</b>	<b>0,00</b>	<b>0,00</b>	<b>0,00</b>
5.2.9.1	TRANSFERENCIAS AL EXTERIOR A GOBIERNOS EXTRANJEROS Y ORGANISMOS INTERNACIONALES	0,00	0,00	0,00	0,00
5.2.9.2	TRANSFERENCIAS AL SECTOR PRIVADO EXTERNO	0,00	0,00	0,00	0,00

4

5.3	PARTICIPACIONES Y APORTACIONES	0.00	0.00	0.00	0.00
5.3.1	PARTICIPACIONES	0.00	0.00	0.00	0.00
5.3.1.1	PARTICIPACIONES DE LA FEDERACIÓN A ENTIDADES FEDERATIVAS Y MUNICIPIOS	0.00	0.00	0.00	0.00
5.3.1.2	PARTICIPACIONES DE LAS ENTIDADES FEDERATIVAS A LOS MUNICIPIOS	0.00	0.00	0.00	0.00
5.3.2	APORTACIONES	0.00	0.00	0.00	0.00
5.3.2.1	APORTACIONES DE LA FEDERACIÓN A ENTIDADES FEDERATIVAS Y MUNICIPIOS	0.00	0.00	0.00	0.00
5.3.2.2	APORTACIONES DE LAS ENTIDADES FEDERATIVAS A LOS MUNICIPIOS	0.00	0.00	0.00	0.00
5.3.3	CONVENIOS	0.00	0.00	0.00	0.00
5.3.3.1	CONVENIOS DE REASIGNACIÓN	0.00	0.00	0.00	0.00
5.3.3.2	CONVENIOS DE DESCENTRALIZACIÓN Y OTROS	0.00	0.00	0.00	0.00
5.4	INTERESES, COMISIONES Y OTROS GASTOS DE LA DEUDA PÚBLICA	0.00	0.00	0.00	0.00
5.4.1	INTERESES DE LA DEUDA PÚBLICA	0.00	0.00	0.00	0.00
5.4.1.1	INTERESES DE LA DEUDA PÚBLICA INTERNA	0.00	0.00	0.00	0.00
5.4.1.2	INTERESES DE LA DEUDA PÚBLICA EXTERNA	0.00	0.00	0.00	0.00
5.4.2	COMISIONES DE LA DEUDA PÚBLICA	0.00	0.00	0.00	0.00
5.4.2.1	COMISIONES DE LA DEUDA PÚBLICA INTERNA	0.00	0.00	0.00	0.00
5.4.2.2	COMISIONES DE LA DEUDA PÚBLICA EXTERNA	0.00	0.00	0.00	0.00
5.4.3	GASTOS DE LA DEUDA PÚBLICA	0.00	0.00	0.00	0.00
5.4.3.1	GASTOS DE LA DEUDA PÚBLICA INTERNA	0.00	0.00	0.00	0.00
5.4.3.2	GASTOS DE LA DEUDA PÚBLICA EXTERNA	0.00	0.00	0.00	0.00
5.4.4	COSTO POR COBERTURAS	0.00	0.00	0.00	0.00
5.4.4.1	COSTO POR COBERTURAS	0.00	0.00	0.00	0.00
5.4.5	APOYOS FINANCIEROS	0.00	0.00	0.00	0.00
5.4.5.1	APOYOS FINANCIEROS A INTERMEDIARIOS	0.00	0.00	0.00	0.00
5.4.5.2	APOYO FINANCIEROS A AHORRADORES Y DEUDORES DEL SISTEMA FINANCIERO NACIONAL	0.00	0.00	0.00	0.00
5.5	OTROS GASTOS Y PERDIDAS EXTRAORDINARIAS	0.00	523,014.83	0.00	523,014.83
5.5.1	ESTIMACIONES, DEPRECIACIONES, DETERIOROS, OBSOLESCENCIA Y AMORTIZACIONES	0.00	523,014.83	0.00	523,014.83
5.5.1.1	ESTIMACIONES DE PÉRDIDA POR DETERIORO DE ACTIVOS CIRCULANTES	0.00	0.00	0.00	0.00
5.5.1.2	ESTIMACIONES DE PÉRDIDA POR DETERIORO DE ACTIVOS NO CIRCULANTES	0.00	0.00	0.00	0.00
5.5.1.3	DEPRECIACIÓN DE BIENES INMUEBLES	0.00	0.00	0.00	0.00
5.5.1.4	DEPRECIACIÓN DE INFRAESTRUCTURA	0.00	0.00	0.00	0.00
5.5.1.5	DEPRECIACIÓN DE BIENES MUEBLES	0.00	492,854.83	0.00	492,854.83
5.5.1.6	DETERIORO DE BIENES	0.00	0.00	0.00	0.00
5.5.1.7	AMORTIZACIÓN DE ACTIVOS INTANGIBLES	0.00	30,160.00	0.00	30,160.00
5.5.1.8	DISMINUCIÓN DE BIENES POR PÉRDIDA U OBSOLESCENCIA	0.00	0.00	0.00	0.00
5.5.2	PROVISIONES	0.00	0.00	0.00	0.00
5.5.2.1	PROVISIONES DE PASIVOS A CORTO PLAZO	0.00	0.00	0.00	0.00
5.5.2.2	PROVISIONES DE PASIVOS A LARGO PLAZO	0.00	0.00	0.00	0.00
5.5.3	DISMINUCIÓN DE INVENTARIOS	0.00	0.00	0.00	0.00
5.5.3.1	DISMINUCIÓN DE INVENTARIOS DE MERCANCÍAS PARA VENTA	0.00	0.00	0.00	0.00
5.5.3.2	DISMINUCIÓN DE INVENTARIOS DE MERCANCÍAS TERMINADAS	0.00	0.00	0.00	0.00
5.5.3.3	DISMINUCIÓN DE INVENTARIOS DE MERCANCÍAS EN PROCESO DE ELABORACIÓN	0.00	0.00	0.00	0.00
5.5.3.4	DISMINUCIÓN DE INVENTARIOS DE MATERIAS PRIMAS, MATERIALES Y SUMINISTROS PARA PRODUCCIÓN	0.00	0.00	0.00	0.00
5.5.3.5	DISMINUCIÓN DE ALMACÉN DE MATERIALES Y SUMINISTROS DE CONSUMO	0.00	0.00	0.00	0.00
5.5.4	AUMENTO POR INSUFICIENCIA DE ESTIMACIONES POR PÉRDIDA O DETERIORO U OBSOLESCENCIA (DEROGADO)	0.00	0.00	0.00	0.00
5.5.4.1	AUMENTO POR INSUFICIENCIA DE ESTIMACIONES POR PÉRDIDA O DETERIORO U OBSOLESCENCIA (DEROGADA)	0.00	0.00	0.00	0.00
5.5.5	AUMENTO POR INSUFICIENCIA DE PROVISIONES (DEROGADO)	0.00	0.00	0.00	0.00
5.5.5.1	AUMENTO POR INSUFICIENCIA DE PROVISIONES (DEROGADA)	0.00	0.00	0.00	0.00
5.5.9	OTROS GASTOS	0.00	0.00	0.00	0.00
5.5.9.1	GASTOS DE EJERCICIOS ANTERIORES	0.00	0.00	0.00	0.00
5.5.9.2	PÉRDIDAS POR RESPONSABILIDADES	0.00	0.00	0.00	0.00
5.5.9.3	BONIFICACIONES Y DESCUENTOS OTORGADOS	0.00	0.00	0.00	0.00
5.5.9.4	DIFERENCIAS POR TIPO DE CAMBIO NEGATIVAS	0.00	0.00	0.00	0.00
5.5.9.5	DIFERENCIAS DE COTIZACIONES NEGATIVAS EN VALORES NEGOCIABLES	0.00	0.00	0.00	0.00
5.5.9.6	RESULTADO POR POSICIÓN MONETARIA	0.00	0.00	0.00	0.00
5.5.9.7	PÉRDIDAS POR PARTICIPACIÓN PATRIMONIAL	0.00	0.00	0.00	0.00
5.5.9.8	DIFERENCIAS POR REESTRUCTURACIÓN DE DEUDA PÚBLICA NEGATIVAS	0.00	0.00	0.00	0.00
5.5.9.9	OTROS GASTOS VARIOS	0.00	0.00	0.00	0.00
5.6	INVERSIÓN PÚBLICA	0.00	0.00	0.00	0.00
5.6.1	INVERSIÓN PÚBLICA NO CAPITALIZABLE	0.00	0.00	0.00	0.00
5.6.1.1	CONSTRUCCIÓN EN BIENES NO CAPITALIZABLE	0.00	0.00	0.00	0.00
7	CUENTAS DE ORDEN CONTABLES	0.00	582,587.79	582,587.79	0.00
7.1	VALORES	0.00	0.00	0.00	0.00
7.1.1	VALORES EN CUSTODIA	0.00	0.00	0.00	0.00
7.1.2	CUSTODIA DE VALORES	0.00	0.00	0.00	0.00
7.1.3	INSTRUMENTOS DE CRÉDITO PRESTADOS A FORMADORES DE MERCADO	0.00	0.00	0.00	0.00
7.1.4	PRÉSTAMO DE INSTRUMENTOS DE CRÉDITO A FORMADORES DE MERCADO Y SU GARANTÍA	0.00	0.00	0.00	0.00
7.1.5	INSTRUMENTOS DE CRÉDITO RECIBIDOS EN GARANTÍA DE LOS FORMADORES DE MERCADO	0.00	0.00	0.00	0.00
7.1.6	GARANTÍA DE CRÉDITOS RECIBIDOS DE LOS FORMADORES DE MERCADO	0.00	0.00	0.00	0.00

4

7.2	EMISION DE OBLIGACIONES	0.00	0.00	0.00	0.00
7.2.1	AUTORIZACION PARA LA EMISION DE BONOS, TITULOS Y VALORES DE LA DEUDA PÚBLICA INTERNA	0.00	0.00	0.00	0.00
7.2.2	AUTORIZACION PARA LA EMISION DE BONOS, TITULOS Y VALORES DE LA DEUDA PÚBLICA EXTERNA	0.00	0.00	0.00	0.00
7.2.3	EMISIONES AUTORIZADAS DE LA DEUDA PÚBLICA INTERNA Y EXTERNA	0.00	0.00	0.00	0.00
7.2.4	SUSCRIPCION DE CONTRATOS DE PRÉSTAMOS Y OTRAS OBLIGACIONES DE LA DEUDA PÚBLICA INTERNA	0.00	0.00	0.00	0.00
7.2.5	SUSCRIPCION DE CONTRATOS DE PRÉSTAMOS Y OTRAS OBLIGACIONES DE LA DEUDA PÚBLICA EXTERNA	0.00	0.00	0.00	0.00
7.2.6	CONTRATOS DE PRÉSTAMOS Y OTRAS OBLIGACIONES DE LA DEUDA PÚBLICA INTERNA Y EXTERNA	0.00	0.00	0.00	0.00
7.3	AVALES Y GARANTIAS	0.00	0.00	0.00	0.00
7.3.1	AVALES AUTORIZADOS	0.00	0.00	0.00	0.00
7.3.2	AVALES FIRMADOS	0.00	0.00	0.00	0.00
7.3.3	FIANZAS Y GARANTIAS RECIBIDAS POR DEUDAS A COBRAR	0.00	0.00	0.00	0.00
7.3.4	FIANZAS Y GARANTIAS RECIBIDAS	0.00	0.00	0.00	0.00
7.3.5	FIANZAS OTORGADAS PARA RESPALDAR OBLIGACIONES NO FISCALES DEL GOBIERNO	0.00	0.00	0.00	0.00
7.3.6	FIANZAS OTORGADAS DEL GOBIERNO PARA RESPALDAR OBLIGACIONES NO FISCALES	0.00	0.00	0.00	0.00
7.4	JUICIOS	0.00	582,587.79	582,587.79	0.00
7.4.1	DEMANDAS JUDICIALES EN PROCESO DE RESOLUCION	3,495,526.95	0.00	582,587.79	2,912,939.16
7.4.2	RESOLUCION DE DEMANDAS EN PROCESO JUDICIAL	3,495,526.95	582,587.79	0.00	2,912,939.16
7.5	INVERSION MEDIANTE PROYECTOS PARA PRESTACION DE SERVICIOS (PPS) Y SIMILARES	0.00	0.00	0.00	0.00
7.5.1	CONTRATOS PARA INVERSION MEDIANTE PROYECTOS PARA PRESTACION DE SERVICIOS (PPS) Y SIMILARES	0.00	0.00	0.00	0.00
7.5.2	INVERSION PÚBLICA CONTRATADA MEDIANTE PROYECTOS PARA PRESTACION DE SERVICIOS (PPS) Y SIMILARES	0.00	0.00	0.00	0.00
7.6	BIENES CONCESIONADOS O EN COMODATO	0.00	0.00	0.00	0.00
7.6.1	BIENES BAJO CONTRATO EN CONCESION	0.00	0.00	0.00	0.00
7.6.2	CONTRATO DE CONCESION POR BIENES	0.00	0.00	0.00	0.00
7.6.3	BIENES BAJO CONTRATO EN COMODATO	0.00	0.00	0.00	0.00
7.6.4	CONTRATO DE COMODATO POR BIENES	0.00	0.00	0.00	0.00

Bajo protesta de decir verdad declaramos que los Estados Financieros y sus notas, son razonablemente correctos y son responsabilidad del emisor.

  
Aminda Gabriela Treviño Aguirre  
 Directora General de Administración

TRIBUNAL ELECTORAL DEL ESTADO DE COAHUILA DE ZARAGOZA

Balanza de Comprobación

Del 01 de octubre al 31 de diciembre de 2024

(Cifras en Pesos)

CUENTA CONTABLE	SALDO INICIAL	CARGOS	ABONOS	SALDO FINAL
CUENTAS DE ORDEN PRESUPUESTARIAS	0.00	101,848,022.05	101,848,022.05	0.00
LEY DE INGRESOS	0.00	30,476,684.80	30,476,684.80	0.00
LEY DE INGRESOS ESTIMADA	37,853,526.98	0.00	0.00	37,853,526.98
LEY DE INGRESOS POR EJECUTAR	11,415,915.15	14,599,096.13	3,183,180.98	0.00
MODIFICACIONES A LA LEY DE INGRESOS ESTIMADA	2,770,757.46	3,183,180.98	1,904,688.44	4,049,250.00
LEY DE INGRESOS DEVENGADA	0.00	12,694,407.69	12,694,407.69	0.00
LEY DE INGRESOS RECAUDADA	29,208,369.29	0.00	12,694,407.69	41,902,776.98
PRESUPUESTO DE EGRESOS	0.00	71,371,337.25	71,371,337.25	0.00
PRESUPUESTO DE EGRESOS APROBADO	37,853,526.98	0.00	0.00	37,853,526.98
PRESUPUESTO DE EGRESOS POR EJERCER	13,010,779.16	7,834,113.60	20,844,892.76	0.00
MODIFICACIONES AL PRESUPUESTO DE EGRESOS APROBADO	2,768,394.96	6,553,822.55	7,834,113.60	4,048,686.01
PRESUPUESTO DE EGRESOS COMPROMETIDO	0.00	14,291,070.21	14,291,070.21	0.00
PRESUPUESTO DE EGRESOS DEVENGADO	0.00	14,291,070.21	14,291,070.21	0.00
PRESUPUESTO DE EGRESOS EJERCIDO	0.00	14,291,070.21	14,110,190.47	180,879.74
PRESUPUESTO DE EGRESOS PAGADO	27,611,142.78	14,110,190.47	0.00	41,721,333.25

Bajo protesta de decir verdad declaramos que los Estados Financieros y sus notas, son razonablemente correctos y son responsabilidad del emisor.

  
**Aminda Gabriela Treviño Aguirre**  
 Directora General de Administración



**TRIBUNAL ELECTORAL**  
**DEL ESTADO DE COAHUILA**

## ***TRIBUNAL ELECTORAL DEL ESTADO DE COAHUILA DE ZARAGOZA***

### **I. INFORMACIÓN CONTABLE**

- s) Balanza de comprobación detallada al cuarto nivel (cuenta), acumulada del 01 de enero al 31 de diciembre de 2024, incluyendo las cuentas de orden contables y presupuestarias; e

TRIBUNAL ELECTORAL DEL ESTADO DE COAHUILA DE ZARAGOZA

Balanza de Comprobación

Del 01 de enero al 31 de diciembre de 2024

(Cifras en Pesos)

CÓDIGO	CUENTA CONTABLE	SALDO INICIAL	CARGOS	ABONOS	SALDO FINAL
1	ACTIVO	3,231,004.68	85,352,198.97	84,944,543.71	3,638,659.94
1.1	ACTIVO CIRCULANTE	1,310,761.46	84,840,660.62	84,421,528.88	1,729,893.20
1.1.1	EFFECTIVO Y EQUIVALENTES	1,310,761.05	38,099,210.45	37,707,965.70	1,702,005.80
1.1.1.1	EFFECTIVO	0.00	0.00	0.00	0.00
1.1.1.2	BANCOS/TESORERÍA	1,310,761.05	38,099,210.45	37,707,965.70	1,702,005.80
1.1.1.3	BANCOS/DEPENDENCIAS Y OTROS	0.00	0.00	0.00	0.00
1.1.1.4	INVERSIONES TEMPORALES (HASTA 3 MESES)	0.00	0.00	0.00	0.00
1.1.1.5	FONDOS CON AFECTACIÓN ESPECÍFICA	0.00	0.00	0.00	0.00
1.1.1.6	DEPÓSITOS DE FONDOS DE TERCEROS EN GARANTÍA Y/O ADMINISTRACIÓN	0.00	0.00	0.00	0.00
1.1.1.9	OTROS EFFECTIVOS Y EQUIVALENTES	0.00	0.00	0.00	0.00
1.1.2	DERECHOS A RECIBIR EFFECTIVO O EQUIVALENTES	0.41	46,679,030.19	46,651,143.20	27,867.40
1.1.2.1	INVERSIONES FINANCIERAS DE CORTO PLAZO	0.00	0.00	0.00	0.00
1.1.2.2	CUENTAS POR COBRAR A CORTO PLAZO	0.00	41,900,142.46	41,900,142.46	0.00
1.1.2.3	DEUDORES DIVERSOS POR COBRAR A CORTO PLAZO	0.41	186,817.39	186,713.40	104.40
1.1.2.4	INGRESOS POR RECUPERAR A CORTO PLAZO	0.00	2,634.52	2,634.52	0.00
1.1.2.5	DEUDORES POR ANTICIPOS DE LA TESORERÍA A CORTO PLAZO	0.00	88,500.00	88,500.00	0.00
1.1.2.6	PRÉSTAMOS OTORGADOS A CORTO PLAZO	0.00	263,802.00	236,019.00	27,783.00
1.1.2.9	OTROS DERECHOS A RECIBIR EFFECTIVO O EQUIVALENTES A CORTO PLAZO	0.00	4,235,133.82	4,235,133.82	0.00
1.1.3	DERECHOS A RECIBIR BIENES O SERVICIOS	0.00	62,419.98	62,419.98	0.00
1.1.3.1	ANTICIPO A PROVEEDORES POR ADQUISICIÓN DE BIENES Y PRESTACIÓN DE SERVICIOS A CORTO PLAZO	0.00	62,419.98	62,419.98	0.00
1.1.3.2	ANTICIPO A PROVEEDORES POR ADQUISICIÓN DE BIENES INMUEBLES Y MUEBLES A CORTO PLAZO	0.00	0.00	0.00	0.00
1.1.3.3	ANTICIPO A PROVEEDORES POR ADQUISICIÓN DE BIENES INTANGIBLES A CORTO PLAZO	0.00	0.00	0.00	0.00
1.1.3.4	ANTICIPO A CONTRATISTAS POR OBRAS PÚBLICAS A CORTO PLAZO	0.00	0.00	0.00	0.00
1.1.3.9	OTROS DERECHOS A RECIBIR BIENES O SERVICIOS A CORTO PLAZO	0.00	0.00	0.00	0.00
1.1.4	INVENTARIOS	0.00	0.00	0.00	0.00
1.1.4.1	INVENTARIO DE MERCANCIAS PARA VENTA	0.00	0.00	0.00	0.00
1.1.4.2	INVENTARIO DE MERCANCIAS TERMINADAS	0.00	0.00	0.00	0.00
1.1.4.3	INVENTARIO DE MERCANCIAS EN PROCESO DE ELABORACIÓN	0.00	0.00	0.00	0.00
1.1.4.4	INVENTARIO DE MATERIAS PRIMAS, MATERIALES Y SUMINISTROS PARA PRODUCCIÓN	0.00	0.00	0.00	0.00
1.1.4.5	BIENES EN TRÁNSITO	0.00	0.00	0.00	0.00
1.1.5	ALMACENES	0.00	0.00	0.00	0.00
1.1.5.1	ALMACÉN DE MATERIALES Y SUMINISTROS DE CONSUMO	0.00	0.00	0.00	0.00
1.1.6	ESTIMACIÓN POR PÉRDIDA O DETERIORO DE ACTIVOS CIRCULANTES	0.00	0.00	0.00	0.00
1.1.6.1	ESTIMACIONES PARA CUENTAS INCOBRABLES POR DERECHOS A RECIBIR EFFECTIVO O EQUIVALENTES	0.00	0.00	0.00	0.00
1.1.6.2	ESTIMACIÓN POR DETERIORO DE INVENTARIOS	0.00	0.00	0.00	0.00
1.1.9	OTROS ACTIVOS CIRCULANTES	0.00	0.00	0.00	0.00
1.1.9.1	VALORES EN GARANTÍA	0.00	0.00	0.00	0.00
1.1.9.2	BIENES EN GARANTÍA (EXCLUYE DEPÓSITOS DE FONDOS)	0.00	0.00	0.00	0.00
1.1.9.3	BIENES DERIVADOS DE EMBARGOS, DECOMISOS, ASEGURAMIENTOS Y DACIÓN EN PAGO	0.00	0.00	0.00	0.00
1.1.9.4	ADQUISICIÓN CON FONDOS DE TERCEROS	0.00	0.00	0.00	0.00
1.2	ACTIVO NO CIRCULANTE	1,920,243.22	511,538.35	523,014.83	1,908,766.74
1.2.1	INVERSIONES FINANCIERAS A LARGO PLAZO	0.00	0.00	0.00	0.00
1.2.1.1	INVERSIONES A LARGO PLAZO	0.00	0.00	0.00	0.00
1.2.1.2	TÍTULOS Y VALORES A LARGO PLAZO	0.00	0.00	0.00	0.00
1.2.1.3	FIDEICOMISOS, MANDATOS Y CONTRATOS ANÁLOGOS	0.00	0.00	0.00	0.00
1.2.1.4	PARTICIPACIONES Y APORTACIONES DE CAPITAL	0.00	0.00	0.00	0.00
1.2.2	DERECHOS A RECIBIR EFFECTIVO O EQUIVALENTES A LARGO PLAZO	60,733.00	0.00	0.00	60,733.00
1.2.2.1	DOCUMENTOS POR COBRAR A LARGO PLAZO	60,733.00	0.00	0.00	60,733.00
1.2.2.2	DEUDORES DIVERSOS A LARGO PLAZO	0.00	0.00	0.00	0.00
1.2.2.3	INGRESOS POR RECUPERAR A LARGO PLAZO	0.00	0.00	0.00	0.00
1.2.2.4	PRÉSTAMOS OTORGADOS A LARGO PLAZO	0.00	0.00	0.00	0.00
1.2.2.9	OTROS DERECHOS A RECIBIR EFFECTIVO O EQUIVALENTES A LARGO PLAZO	0.00	0.00	0.00	0.00
1.2.3	BIENES INMUEBLES, INFRAESTRUCTURA Y CONSTRUCCIONES EN PROCESO	0.00	0.00	0.00	0.00
1.2.3.1	TERRENOS	0.00	0.00	0.00	0.00
1.2.3.2	VIVIENDAS	0.00	0.00	0.00	0.00
1.2.3.3	EDIFICIOS NO HABITACIONALES	0.00	0.00	0.00	0.00
1.2.3.4	INFRAESTRUCTURA	0.00	0.00	0.00	0.00
1.2.3.5	CONSTRUCCIONES EN PROCESO EN BIENES DE DOMINIO PÚBLICO	0.00	0.00	0.00	0.00
1.2.3.6	CONSTRUCCIONES EN PROCESO EN BIENES PROPIOS	0.00	0.00	0.00	0.00
1.2.3.9	OTROS BIENES INMUEBLES	0.00	0.00	0.00	0.00
1.2.4	BIENES MUEBLES	4,115,891.85	511,538.35	0.00	4,627,430.20
1.2.4.1	MOBILIARIO Y EQUIPO DE ADMINISTRACIÓN	2,246,562.69	93,039.35	0.00	2,339,602.04
1.2.4.2	MOBILIARIO Y EQUIPO EDUCACIONAL Y RECREATIVO	92,322.39	0.00	0.00	92,322.39
1.2.4.3	EQUIPO E INSTRUMENTAL MÉDICO Y DE LABORATORIO	0.00	0.00	0.00	0.00
1.2.4.4	VEHÍCULOS Y EQUIPO DE TRANSPORTE	1,456,190.00	405,900.00	0.00	1,862,090.00
1.2.4.5	EQUIPO DE DEFENSA Y SEGURIDAD	0.00	0.00	0.00	0.00
1.2.4.6	MAQUINARIA, OTROS EQUIPOS Y HERRAMIENTAS	320,816.77	12,599.00	0.00	333,415.77
1.2.4.7	COLECCIONES, OBRAS DE ARTE Y OBJETOS VALIOSOS	0.00	0.00	0.00	0.00
1.2.4.8	ACTIVOS BIOLÓGICOS	0.00	0.00	0.00	0.00

1.2.5	ACTIVOS INTANGIBLES	243,910.04	0.00	0.00	243,910.04
1.2.5.1	SOFTWARE	224,961.20	0.00	0.00	224,961.20
1.2.5.2	PATENTES, MARCAS Y DERECHOS	0.00	0.00	0.00	0.00
1.2.5.3	CONCESIONES Y FRANQUICIAS	0.00	0.00	0.00	0.00
1.2.5.4	LICENCIAS	18,948.84	0.00	0.00	18,948.84
1.2.5.9	OTROS ACTIVOS INTANGIBLES	0.00	0.00	0.00	0.00
1.2.6	DEPRECIACIÓN, DETERIORO Y AMORTIZACIÓN ACUMULADA DE BIENES	-2,500,291.67	0.00	523,014.83	-3,023,306.50
1.2.6.1	DEPRECIACIÓN ACUMULADA DE BIENES INMUEBLES	0.00	0.00	0.00	0.00
1.2.6.2	DEPRECIACIÓN ACUMULADA DE INFRAESTRUCTURA	0.00	0.00	0.00	0.00
1.2.6.3	DEPRECIACIÓN ACUMULADA DE BIENES MUEBLES	-2,286,541.63	0.00	492,854.83	-2,779,396.46
1.2.6.4	DETERIORO ACUMULADO DE BIENES	0.00	0.00	0.00	0.00
1.2.6.5	AMORTIZACIÓN ACUMULADA DE ACTIVOS INTANGIBLES	-213,750.04	0.00	30,160.00	-243,910.04
1.2.7	ACTIVOS DIFERIDOS	0.00	0.00	0.00	0.00
1.2.7.1	ESTUDIOS, FORMULACIÓN Y EVALUACIÓN DE PROYECTOS	0.00	0.00	0.00	0.00
1.2.7.2	DERECHOS SOBRE BIENES EN RÉGIMEN DE ARRENDAMIENTO FINANCIERO	0.00	0.00	0.00	0.00
1.2.7.3	GASTOS PAGADOS POR ADELANTADO A LARGO PLAZO	0.00	0.00	0.00	0.00
1.2.7.4	ANTICIPOS A LARGO PLAZO	0.00	0.00	0.00	0.00
1.2.7.5	BENEFICIOS AL RETIRO DE EMPLEADOS PAGADOS POR ADELANTADO	0.00	0.00	0.00	0.00
1.2.7.9	OTROS ACTIVOS DIFERIDOS	0.00	0.00	0.00	0.00
1.2.8	ESTIMACIÓN POR PÉRDIDA O DETERIORO DE ACTIVOS NO CIRCULANTES	0.00	0.00	0.00	0.00
1.2.8.1	ESTIMACIONES POR PÉRDIDA DE CUENTAS INCOBRABLES DE DOCUMENTOS POR COBRAR A LARGO PLAZO	0.00	0.00	0.00	0.00
1.2.8.2	ESTIMACIONES POR PÉRDIDA DE CUENTAS INCOBRABLES DE DEUDORES DIVERSOS POR COBRAR A LARGO PLAZO	0.00	0.00	0.00	0.00
1.2.8.3	ESTIMACIONES POR PÉRDIDA DE CUENTAS INCOBRABLES DE INGRESOS POR COBRAR A LARGO PLAZO	0.00	0.00	0.00	0.00
1.2.8.4	ESTIMACIONES POR PÉRDIDA DE CUENTAS INCOBRABLES DE PRÉSTAMOS OTORGADOS A LARGO PLAZO	0.00	0.00	0.00	0.00
1.2.8.9	ESTIMACIONES POR PÉRDIDA DE OTRAS CUENTAS INCOBRABLES A LARGO PLAZO	0.00	0.00	0.00	0.00
1.2.9	OTROS ACTIVOS NO CIRCULANTES	0.00	0.00	0.00	0.00
1.2.9.1	BIENES EN CONCESIÓN	0.00	0.00	0.00	0.00
1.2.9.2	BIENES EN ARRENDAMIENTO FINANCIERO	0.00	0.00	0.00	0.00
1.2.9.3	BIENES EN COMODATO	0.00	0.00	0.00	0.00
2	PASIVO	1,310,108.78	44,358,553.89	44,749,338.44	1,700,893.53
2.1	PASIVO CIRCULANTE	1,310,108.78	44,358,553.89	44,749,338.44	1,700,893.53
2.1.1	CUENTAS POR PAGAR A CORTO PLAZO	1,310,108.78	44,358,553.89	44,749,338.44	1,700,893.53
2.1.1.1	SERVICIOS PERSONALES POR PAGAR A CORTO PLAZO	0.00	23,486,930.87	23,486,930.87	0.00
2.1.1.2	PROVEEDORES POR PAGAR A CORTO PLAZO	111,856.00	6,490,579.01	6,559,602.75	160,879.74
2.1.1.3	CONTRATISTAS POR OBRAS PÚBLICAS POR PAGAR A CORTO PLAZO	0.00	0.00	0.00	0.00
2.1.1.4	PARTICIPACIONES Y APORTACIONES POR PAGAR A CORTO PLAZO	0.00	0.00	0.00	0.00
2.1.1.5	TRANSFERENCIAS OTORGADAS POR PAGAR A CORTO PLAZO	0.00	197,500.00	197,500.00	0.00
2.1.1.6	INTERESES, COMISIONES Y OTROS GASTOS DE LA DEUDA PÚBLICA POR PAGAR A CORTO PLAZO	0.00	0.00	0.00	0.00
2.1.1.7	RETENCIONES Y CONTRIBUCIONES POR PAGAR A CORTO PLAZO	1,198,252.78	13,793,798.00	14,115,559.01	1,520,013.79
2.1.1.8	DEVOLUCIONES DE LA LEY DE INGRESOS POR PAGAR A CORTO PLAZO	0.00	0.00	0.00	0.00
2.1.1.9	OTRAS CUENTAS POR PAGAR A CORTO PLAZO	0.00	389,746.01	389,746.01	0.00
2.1.2	DOCUMENTOS POR PAGAR A CORTO PLAZO	0.00	0.00	0.00	0.00
2.1.2.1	DOCUMENTOS COMERCIALES POR PAGAR A CORTO PLAZO	0.00	0.00	0.00	0.00
2.1.2.2	DOCUMENTOS CON CONTRATISTAS POR OBRAS PÚBLICAS POR PAGAR A CORTO PLAZO	0.00	0.00	0.00	0.00
2.1.2.9	OTROS DOCUMENTOS POR PAGAR A CORTO PLAZO	0.00	0.00	0.00	0.00
2.1.3	PORCIÓN A CORTO PLAZO DE LA DEUDA PÚBLICA A LARGO PLAZO	0.00	0.00	0.00	0.00
2.1.3.1	PORCIÓN A CORTO PLAZO DE LA DEUDA PÚBLICA INTERNA	0.00	0.00	0.00	0.00
2.1.3.2	PORCIÓN A CORTO PLAZO DE LA DEUDA PÚBLICA EXTERNA	0.00	0.00	0.00	0.00
2.1.3.3	PORCIÓN A CORTO PLAZO DE ARRENDAMIENTO FINANCIERO	0.00	0.00	0.00	0.00
2.1.4	TÍTULOS Y VALORES A CORTO PLAZO	0.00	0.00	0.00	0.00
2.1.4.1	TÍTULOS Y VALORES DE LA DEUDA PÚBLICA INTERNA A CORTO PLAZO	0.00	0.00	0.00	0.00
2.1.4.2	TÍTULOS Y VALORES DE LA DEUDA PÚBLICA EXTERNA A CORTO PLAZO	0.00	0.00	0.00	0.00
2.1.5	PASIVOS DIFERIDOS A CORTO PLAZO	0.00	0.00	0.00	0.00
2.1.5.1	INGRESOS COBRADOS POR ADELANTADO A CORTO PLAZO	0.00	0.00	0.00	0.00
2.1.5.2	INTERESES COBRADOS POR ADELANTADO A CORTO PLAZO	0.00	0.00	0.00	0.00
2.1.5.9	OTROS PASIVOS DIFERIDOS A CORTO PLAZO	0.00	0.00	0.00	0.00
2.1.6	FONDOS Y BIENES DE TERCEROS EN GARANTÍA Y/O ADMINISTRACIÓN A CORTO PLAZO	0.00	0.00	0.00	0.00
2.1.6.1	FONDOS EN GARANTÍA A CORTO PLAZO	0.00	0.00	0.00	0.00
2.1.6.2	FONDOS EN ADMINISTRACIÓN A CORTO PLAZO	0.00	0.00	0.00	0.00
2.1.6.3	FONDOS CONTINGENTES A CORTO PLAZO	0.00	0.00	0.00	0.00
2.1.6.4	FONDOS DE FIDEICOMISOS, MANDATOS Y CONTRATOS ANÁLOGOS A CORTO PLAZO	0.00	0.00	0.00	0.00
2.1.6.5	OTROS FONDOS DE TERCEROS EN GARANTÍA Y/O ADMINISTRACIÓN A CORTO PLAZO	0.00	0.00	0.00	0.00
2.1.6.6	VALORES Y BIENES EN GARANTÍA A CORTO PLAZO	0.00	0.00	0.00	0.00
2.1.7	PROVISIONES A CORTO PLAZO	0.00	0.00	0.00	0.00
2.1.7.1	PROVISIÓN PARA DEMANDAS Y JUICIOS A CORTO PLAZO	0.00	0.00	0.00	0.00
2.1.7.2	PROVISIÓN PARA CONTINGENCIAS A CORTO PLAZO	0.00	0.00	0.00	0.00
2.1.7.9	OTRAS PROVISIONES A CORTO PLAZO	0.00	0.00	0.00	0.00
2.1.9	OTROS PASIVOS A CORTO PLAZO	0.00	0.00	0.00	0.00
2.1.9.1	INGRESOS POR CLASIFICAR	0.00	0.00	0.00	0.00
2.1.9.2	RECAUDACIÓN POR PARTICIPAR	0.00	0.00	0.00	0.00
2.1.9.9	OTROS PASIVOS CIRCULANTES	0.00	0.00	0.00	0.00

5

2.2	PASIVO NO CIRCULANTE	0.00	0.00	0.00	0.00
2.2.1	CUENTAS POR PAGAR A LARGO PLAZO	0.00	0.00	0.00	0.00
2.2.1.1	PROVEEDORES POR PAGAR A LARGO PLAZO	0.00	0.00	0.00	0.00
2.2.1.2	CONTRATISTAS POR OBRAS PÚBLICAS POR PAGAR A LARGO PLAZO	0.00	0.00	0.00	0.00
2.2.2	DOCUMENTOS POR PAGAR A LARGO PLAZO	0.00	0.00	0.00	0.00
2.2.2.1	DOCUMENTOS COMERCIALES POR PAGAR A LARGO PLAZO	0.00	0.00	0.00	0.00
2.2.2.2	DOCUMENTOS CON CONTRATISTAS POR OBRAS PÚBLICAS POR PAGAR A LARGO PLAZO	0.00	0.00	0.00	0.00
2.2.2.9	OTROS DOCUMENTOS POR PAGAR A LARGO PLAZO	0.00	0.00	0.00	0.00
2.2.3	DEUDA PÚBLICA A LARGO PLAZO	0.00	0.00	0.00	0.00
2.2.3.1	TÍTULOS Y VALORES DE LA DEUDA PÚBLICA INTERNA A LARGO PLAZO	0.00	0.00	0.00	0.00
2.2.3.2	TÍTULOS Y VALORES DE LA DEUDA PÚBLICA EXTERNA A LARGO PLAZO	0.00	0.00	0.00	0.00
2.2.3.3	PRÉSTAMOS DE LA DEUDA PÚBLICA INTERNA POR PAGAR A LARGO PLAZO	0.00	0.00	0.00	0.00
2.2.3.4	PRÉSTAMOS DE LA DEUDA PÚBLICA EXTERNA POR PAGAR A LARGO PLAZO	0.00	0.00	0.00	0.00
2.2.3.5	ARRENDAMIENTO FINANCIERO POR PAGAR A LARGO PLAZO	0.00	0.00	0.00	0.00
2.2.4	PASIVOS DIFERIDOS A LARGO PLAZO	0.00	0.00	0.00	0.00
2.2.4.1	CRÉDITOS DIFERIDOS A LARGO PLAZO	0.00	0.00	0.00	0.00
2.2.4.2	INTERESES COBRADOS POR ADELANTADO A LARGO PLAZO	0.00	0.00	0.00	0.00
2.2.4.9	OTROS PASIVOS DIFERIDOS A LARGO PLAZO	0.00	0.00	0.00	0.00
2.2.5	FONDOS Y BIENES DE TERCEROS EN GARANTÍA Y/O ADMINISTRACIÓN A LARGO PLAZO	0.00	0.00	0.00	0.00
2.2.5.1	FONDOS EN GARANTÍA A LARGO PLAZO	0.00	0.00	0.00	0.00
2.2.5.2	FONDOS EN ADMINISTRACIÓN A LARGO PLAZO	0.00	0.00	0.00	0.00
2.2.5.3	FONDOS CONTINGENTES A LARGO PLAZO	0.00	0.00	0.00	0.00
2.2.5.4	FONDOS DE FIDEICOMISOS, MANDATOS Y CONTRATOS ANÁLOGOS A LARGO PLAZO	0.00	0.00	0.00	0.00
2.2.5.5	OTROS FONDOS DE TERCEROS EN GARANTÍA Y/O ADMINISTRACIÓN A LARGO PLAZO	0.00	0.00	0.00	0.00
2.2.5.6	VALORES Y BIENES EN GARANTÍA A LARGO PLAZO	0.00	0.00	0.00	0.00
2.2.6	PROVISIONES A LARGO PLAZO	0.00	0.00	0.00	0.00
2.2.6.1	PROVISIÓN PARA DEMANDAS Y JUICIOS A LARGO PLAZO	0.00	0.00	0.00	0.00
2.2.6.2	PROVISIÓN PARA PENSIONES A LARGO PLAZO	0.00	0.00	0.00	0.00
2.2.6.3	PROVISIÓN PARA CONTINGENCIAS A LARGO PLAZO	0.00	0.00	0.00	0.00
2.2.6.9	OTRAS PROVISIONES A LARGO PLAZO	0.00	0.00	0.00	0.00
3	HACIENDA PÚBLICA/PATRIMONIO	1,920,895.90	0.00	27,783.00	1,948,678.90
3.1	HACIENDA PÚBLICA/PATRIMONIO CONTRIBUIDO	334,550.00	0.00	0.00	334,550.00
3.1.1	APORTACIONES	0.00	0.00	0.00	0.00
3.1.2	DONACIONES DE CAPITAL	334,550.00	0.00	0.00	334,550.00
3.1.3	ACTUALIZACIÓN DE LA HACIENDA PÚBLICA/PATRIMONIO	0.00	0.00	0.00	0.00
3.2	HACIENDA PÚBLICA/PATRIMONIO GENERADO	1,586,345.90	0.00	27,783.00	1,614,128.90
3.2.1	RESULTADOS DEL EJERCICIO (AHORRO/ DESAHORRO)	0.00	0.00	0.00	0.00
3.2.2	RESULTADOS DE EJERCICIOS ANTERIORES	2,630,705.55	0.00	0.00	2,630,705.55
3.2.3	REVALÚOS	0.00	0.00	0.00	0.00
3.2.3.1	REVALÚO DE BIENES INMUEBLES	0.00	0.00	0.00	0.00
3.2.3.2	REVALÚO DE BIENES MUEBLES	0.00	0.00	0.00	0.00
3.2.3.3	REVALÚO DE BIENES INTANGIBLES	0.00	0.00	0.00	0.00
3.2.3.9	OTROS REVALÚOS	0.00	0.00	0.00	0.00
3.2.4	RESERVAS	0.00	0.00	0.00	0.00
3.2.4.1	RESERVAS DE PATRIMONIO	0.00	0.00	0.00	0.00
3.2.4.2	RESERVAS TERRITORIALES	0.00	0.00	0.00	0.00
3.2.4.3	RESERVAS POR CONTINGENCIAS	0.00	0.00	0.00	0.00
3.2.5	RECTIFICACIONES DE RESULTADOS DE EJERCICIOS ANTERIORES	-1,044,359.65	0.00	27,783.00	-1,016,576.65
3.2.5.1	CAMBIOS EN POLÍTICAS CONTABLES	-43,852.03	0.00	0.00	-43,852.03
3.2.5.2	CAMBIOS POR ERRORES CONTABLES	-1,000,507.62	0.00	27,783.00	-972,724.62
3.3	EXCESO O INSUFICIENCIA EN LA ACTUALIZACIÓN DE LA HACIENDA PÚBLICA/PATRIMONIO	0.00	0.00	0.00	0.00
3.3.1	RESULTADO POR POSICIÓN MONETARIA	0.00	0.00	0.00	0.00
3.3.2	RESULTADO POR TENENCIA DE ACTIVOS NO MONETARIOS	0.00	0.00	0.00	0.00
4	INGRESOS Y OTROS BENEFICIOS	0.00	0.00	41,902,776.98	41,902,776.98
4.1	INGRESOS DE GESTIÓN	0.00	0.00	2,634.52	2,634.52
4.1.1	IMPUESTOS	0.00	0.00	0.00	0.00
4.1.1.1	IMPUESTOS SOBRE LOS INGRESOS	0.00	0.00	0.00	0.00
4.1.1.2	IMPUESTOS SOBRE EL PATRIMONIO	0.00	0.00	0.00	0.00
4.1.1.3	IMPUESTOS SOBRE LA PRODUCCIÓN, EL CONSUMO Y LAS TRANSACCIONES	0.00	0.00	0.00	0.00
4.1.1.4	IMPUESTOS AL COMERCIO EXTERIOR	0.00	0.00	0.00	0.00
4.1.1.5	IMPUESTOS SOBRE NÓMINAS Y ASIMILABLES	0.00	0.00	0.00	0.00
4.1.1.6	IMPUESTOS ECOLÓGICOS	0.00	0.00	0.00	0.00
4.1.1.7	ACCESORIOS DE IMPUESTOS	0.00	0.00	0.00	0.00
4.1.1.8	IMPUESTOS NO COMPRENDIDOS EN LA LEY DE INGRESOS VIGENTE, CAUSADOS EN EJERCICIOS FISCALES ANTERIORES PENDIENTES DE LIQUIDACIÓN O PAGO	0.00	0.00	0.00	0.00
4.1.1.9	OTROS IMPUESTOS	0.00	0.00	0.00	0.00
4.1.2	CUOTAS Y APORTACIONES DE SEGURIDAD SOCIAL	0.00	0.00	0.00	0.00
4.1.2.1	APORTACIONES PARA FONDOS DE VIVIENDA	0.00	0.00	0.00	0.00
4.1.2.2	CUOTAS PARA LA SEGURIDAD SOCIAL	0.00	0.00	0.00	0.00
4.1.2.3	CUOTAS DE AHORRO PARA EL RETIRO	0.00	0.00	0.00	0.00
4.1.2.4	ACCESORIOS DE CUOTAS Y APORTACIONES DE SEGURIDAD SOCIAL	0.00	0.00	0.00	0.00
4.1.2.9	OTRAS CUOTAS Y APORTACIONES PARA LA SEGURIDAD SOCIAL	0.00	0.00	0.00	0.00

4.1.3	CONTRIBUCIONES DE MEJORAS	0.00	0.00	0.00	0.00
4.1.3.1	CONTRIBUCIONES DE MEJORAS POR OBRAS PÚBLICAS	0.00	0.00	0.00	0.00
4.1.3.2	CONTRIBUCIONES DE MEJORAS NO COMPRENDIDAS EN LA LEY DE INGRESOS VIGENTE, CAUSADAS EN EJERCICIOS FISCALES ANTERIORES PENDIENTES DE LIQUIDACIÓN O PAGO	0.00	0.00	0.00	0.00
4.1.4	DERECHOS	0.00	0.00	0.00	0.00
4.1.4.1	DERECHOS POR EL USO, GOCE, APROVECHAMIENTO O EXPLOTACIÓN DE BIENES DE DOMINIO PÚBLICO	0.00	0.00	0.00	0.00
4.1.4.2	DERECHOS A LOS HIDROCARBUROS (DEROGADA)	0.00	0.00	0.00	0.00
4.1.4.3	DERECHOS POR PRESTACIÓN DE SERVICIOS	0.00	0.00	0.00	0.00
4.1.4.4	ACCESORIOS DE DERECHOS	0.00	0.00	0.00	0.00
4.1.4.5	DERECHOS NO COMPRENDIDOS EN LA LEY DE INGRESOS VIGENTE, CAUSADOS EN EJERCICIOS FISCALES ANTERIORES PENDIENTES DE LIQUIDACIÓN O PAGO	0.00	0.00	0.00	0.00
4.1.4.9	OTROS DERECHOS	0.00	0.00	0.00	0.00
4.1.5	PRODUCTOS	0.00	0.00	2,634.52	2,634.52
4.1.5.1	PRODUCTOS	0.00	0.00	2,634.52	2,634.52
4.1.5.2	ENAJENACIÓN DE BIENES MUEBLES NO SUJETOS A SER INVENTARIADOS (DEROGADA)	0.00	0.00	0.00	0.00
4.1.5.3	ACCESORIOS DE PRODUCTOS (DEROGADA)	0.00	0.00	0.00	0.00
4.1.5.4	PRODUCTOS NO COMPRENDIDOS EN LA LEY DE INGRESOS VIGENTE, CAUSADOS EN EJERCICIOS FISCALES ANTERIORES PENDIENTES DE LIQUIDACIÓN O PAGO	0.00	0.00	0.00	0.00
4.1.5.9	OTROS PRODUCTOS QUE GENERAN INGRESOS CORRIENTES (DEROGADA)	0.00	0.00	0.00	0.00
4.1.6	APROVECHAMIENTOS	0.00	0.00	0.00	0.00
4.1.6.1	INCENTIVOS DERIVADOS DE LA COLABORACIÓN FISCAL (DEROGADA)	0.00	0.00	0.00	0.00
4.1.6.2	MULTAS	0.00	0.00	0.00	0.00
4.1.6.3	INDEMNIZACIONES	0.00	0.00	0.00	0.00
4.1.6.4	REINTEGROS	0.00	0.00	0.00	0.00
4.1.6.5	APROVECHAMIENTOS PROVENIENTES DE OBRAS PÚBLICAS	0.00	0.00	0.00	0.00
4.1.6.6	APROVECHAMIENTOS NO COMPRENDIDOS EN LA LEY DE INGRESOS VIGENTE, CAUSADOS EN EJERCICIOS FISCALES ANTERIORES PENDIENTES DE LIQUIDACIÓN O PAGO	0.00	0.00	0.00	0.00
4.1.6.7	APROVECHAMIENTOS POR APORTACIONES Y COOPERACIONES (DEROGADA)	0.00	0.00	0.00	0.00
4.1.6.8	ACCESORIOS DE APROVECHAMIENTOS	0.00	0.00	0.00	0.00
4.1.6.9	OTROS APROVECHAMIENTOS	0.00	0.00	0.00	0.00
4.1.7	INGRESOS POR VENTA DE BIENES Y PRESTACIÓN DE SERVICIOS	0.00	0.00	0.00	0.00
4.1.7.1	INGRESOS POR VENTA DE BIENES Y PRESTACIÓN DE SERVICIOS DE INSTITUCIONES PÚBLICAS DE SEGURIDAD SOCIAL	0.00	0.00	0.00	0.00
4.1.7.2	INGRESOS POR VENTA DE BIENES Y PRESTACIÓN DE SERVICIOS DE EMPRESAS PRODUCTIVAS DEL ESTADO	0.00	0.00	0.00	0.00
4.1.7.3	INGRESOS POR VENTA DE BIENES Y PRESTACIÓN DE SERVICIOS DE ENTIDADES PARAESTATALES Y FIDEICOMISOS NO EMPR	0.00	0.00	0.00	0.00
4.1.7.4	INGRESOS POR VENTA DE BIENES Y PRESTACIÓN DE SERVICIOS DE ENTIDADES PARAESTATALES EMPRESARIALES NO FINAN	0.00	0.00	0.00	0.00
4.1.7.5	INGRESOS POR VENTA DE BIENES Y PRESTACIÓN DE SERVICIOS DE ENTIDADES PARAESTATALES EMPRESARIALES FINANCI	0.00	0.00	0.00	0.00
4.1.7.6	INGRESOS POR VENTA DE BIENES Y PRESTACIÓN DE SERVICIOS DE ENTIDADES PARAESTATALES EMPRESARIALES FINANCI	0.00	0.00	0.00	0.00
4.1.7.7	INGRESOS POR VENTA DE BIENES Y PRESTACIÓN DE SERVICIOS DE FIDEICOMISOS FINANCIEROS PÚBLICOS CON PARTICIPA	0.00	0.00	0.00	0.00
4.1.7.8	INGRESOS POR VENTA DE BIENES Y PRESTACIÓN DE SERVICIOS DE LOS PODERES LEGISLATIVO Y JUDICIAL, Y DE LOS ÓRGA	0.00	0.00	0.00	0.00
4.1.9	INGRESOS NO COMPRENDIDOS EN LAS FRACCIONES DE LA LEY DE INGRESOS CAUSADOS EN EJERCICIOS FISCALES ANTER	0.00	0.00	0.00	0.00
4.1.9.1	IMPUESTOS NO COMPRENDIDOS EN LAS FRACCIONES DE LA LEY DE INGRESOS CAUSADOS EN EJERCICIOS FISCALES ANTER	0.00	0.00	0.00	0.00
4.1.9.2	CONTRIBUCIONES DE MEJORAS, DERECHOS, PRODUCTOS Y APROVECHAMIENTOS NO COMPRENDIDOS EN LAS FRACCIONES	0.00	0.00	0.00	0.00
4.2	PARTICIPACIONES, APORTACIONES, CONVENIOS, INCENTIVOS DERIVADOS DE LA COLABORACIÓN FISCAL, FONDOS DISTINTOS DE APORTACIONES, TRANSFERENCIAS, ASIGNACIONES, SUBSIDIOS Y SUBVENCIONES, Y PENSIONES Y JUBILACIONES	0.00	0.00	41,899,706.30	41,899,706.30
4.2.1	PARTICIPACIONES, APORTACIONES, CONVENIOS, INCENTIVOS DERIVADOS DE LA COLABORACIÓN FISCAL Y FONDOS DISTINTOS DE APORTACIONES	0.00	0.00	0.00	0.00
4.2.1.1	PARTICIPACIONES	0.00	0.00	0.00	0.00
4.2.1.2	APORTACIONES	0.00	0.00	0.00	0.00
4.2.1.3	CONVENIOS	0.00	0.00	0.00	0.00
4.2.1.4	INCENTIVOS DERIVADOS DE LA COLABORACIÓN FISCAL	0.00	0.00	0.00	0.00
4.2.1.5	FONDOS DISTINTOS DE APORTACIONES	0.00	0.00	0.00	0.00
4.2.2	TRANSFERENCIAS, ASIGNACIONES, SUBSIDIOS Y SUBVENCIONES, Y PENSIONES Y JUBILACIONES	0.00	0.00	41,899,706.30	41,899,706.30
4.2.2.1	TRANSFERENCIAS Y ASIGNACIONES	0.00	0.00	41,899,706.30	41,899,706.30
4.2.2.2	TRANSFERENCIAS DEL SECTOR PÚBLICO (DEROGADA)	0.00	0.00	0.00	0.00
4.2.2.3	SUBSIDIOS Y SUBVENCIONES	0.00	0.00	0.00	0.00
4.2.2.4	AYUDAS SOCIALES (DEROGADA)	0.00	0.00	0.00	0.00
4.2.2.5	PENSIONES Y JUBILACIONES	0.00	0.00	0.00	0.00
4.2.2.6	TRANSFERENCIAS DEL EXTERIOR (DEROGADA)	0.00	0.00	0.00	0.00
4.2.2.7	TRANSFERENCIAS DEL FONDO MEXICANO DEL PETRÓLEO PARA LA ESTABILIZACIÓN Y EL DESARROLLO	0.00	0.00	0.00	0.00
4.3	OTROS INGRESOS Y BENEFICIOS	0.00	0.00	436.16	436.16
4.3.1	INGRESOS FINANCIEROS	0.00	0.00	0.00	0.00
4.3.1.1	INTERESES GANADOS DE TÍTULOS, VALORES Y DEMÁS INSTRUMENTOS FINANCIEROS	0.00	0.00	0.00	0.00
4.3.1.9	OTROS INGRESOS FINANCIEROS	0.00	0.00	0.00	0.00
4.3.2	INCREMENTO POR VARIACIÓN DE INVENTARIOS	0.00	0.00	0.00	0.00
4.3.2.1	INCREMENTO POR VARIACIÓN DE INVENTARIOS DE MERCANCÍAS PARA VENTA	0.00	0.00	0.00	0.00
4.3.2.2	INCREMENTO POR VARIACIÓN DE INVENTARIOS DE MERCANCÍAS TERMINADAS	0.00	0.00	0.00	0.00
4.3.2.3	INCREMENTO POR VARIACIÓN DE INVENTARIOS DE MERCANCÍAS EN PROCESO DE ELABORACIÓN	0.00	0.00	0.00	0.00
4.3.2.4	INCREMENTO POR VARIACIÓN DE INVENTARIOS DE MATERIAS PRIMAS, MATERIALES Y SUMINISTROS PARA PRODUCCIÓN	0.00	0.00	0.00	0.00
4.3.2.5	INCREMENTO POR VARIACIÓN DE ALMACÉN DE MATERIAS PRIMAS, MATERIALES Y SUMINISTROS DE CONSUMO	0.00	0.00	0.00	0.00
4.3.3	DISMINUCIÓN DEL EXCESO DE ESTIMACIONES POR PÉRDIDA O DETERIORO U OBSOLESCENCIA	0.00	0.00	0.00	0.00
4.3.3.1	DISMINUCIÓN DEL EXCESO DE ESTIMACIONES POR PÉRDIDA O DETERIORO U OBSOLESCENCIA	0.00	0.00	0.00	0.00
4.3.4	DISMINUCIÓN DEL EXCESO DE PROVISIONES	0.00	0.00	0.00	0.00
4.3.4.1	DISMINUCIÓN DEL EXCESO DE PROVISIONES	0.00	0.00	0.00	0.00

5

4.3.9	OTROS INGRESOS Y BENEFICIOS VARIOS	0.00	0.00	436.16	436.16
4.3.9.1	OTROS INGRESOS DE EJERCICIOS ANTERIORES (DEROGADA)	0.00	0.00	0.00	0.00
4.3.9.2	BONIFICACIONES Y DESCUENTOS OBTENIDOS	0.00	0.00	0.00	0.00
4.3.9.3	DIFERENCIAS POR TIPO DE CAMBIO A FAVOR	0.00	0.00	0.00	0.00
4.3.9.4	DIFERENCIAS DE COTIZACIONES A FAVOR EN VALORES NEGOCIABLES	0.00	0.00	0.00	0.00
4.3.9.5	RESULTADO POR POSICIÓN MONETARIA	0.00	0.00	0.00	0.00
4.3.9.6	UTILIDADES POR PARTICIPACIÓN PATRIMONIAL	0.00	0.00	0.00	0.00
4.3.9.7	DIFERENCIAS POR REESTRUCTURACIÓN DE DEUDA PÚBLICA A FAVOR	0.00	0.00	0.00	0.00
4.3.9.9	OTROS INGRESOS Y BENEFICIOS VARIOS	0.00	0.00	436.16	436.16
5	GASTOS Y OTRAS PERDIDAS	0.00	41,913,689.47	0.00	41,913,689.47
5.1	GASTOS DE FUNCIONAMIENTO	0.00	41,193,174.64	0.00	41,193,174.64
5.1.1	SERVICIOS PERSONALES	0.00	34,672,884.82	0.00	34,672,884.82
5.1.1.1	REMUNERACIONES AL PERSONAL DE CARÁCTER PERMANENTE	0.00	24,207,065.52	0.00	24,207,065.52
5.1.1.2	REMUNERACIONES AL PERSONAL DE CARÁCTER TRANSITORIO	0.00	0.00	0.00	0.00
5.1.1.3	REMUNERACIONES ADICIONALES Y ESPECIALES	0.00	3,653,525.07	0.00	3,653,525.07
5.1.1.4	SEGURIDAD SOCIAL	0.00	2,433,448.29	0.00	2,433,448.29
5.1.1.5	OTRAS PRESTACIONES SOCIALES Y ECONÓMICAS	0.00	4,192,635.87	0.00	4,192,635.87
5.1.1.6	PAGO DE ESTÍMULOS A SERVIDORES PÚBLICOS	0.00	186,210.07	0.00	186,210.07
5.1.2	MATERIALES Y SUMINISTROS	0.00	1,476,080.92	0.00	1,476,080.92
5.1.2.1	MATERIALES DE ADMINISTRACIÓN, EMISIÓN DE DOCUMENTOS Y ARTÍCULOS OFICIALES	0.00	232,410.49	0.00	232,410.49
5.1.2.2	ALIMENTOS Y UTENSILIOS	0.00	524,202.23	0.00	524,202.23
5.1.2.3	MATERIAS PRIMAS Y MATERIALES DE PRODUCCIÓN Y COMERCIALIZACIÓN	0.00	0.00	0.00	0.00
5.1.2.4	MATERIALES Y ARTÍCULOS DE CONSTRUCCIÓN Y DE REPARACIÓN	0.00	101,125.51	0.00	101,125.51
5.1.2.5	PRODUCTOS QUÍMICOS, FARMACÉUTICOS Y DE LABORATORIO	0.00	3,259.78	0.00	3,259.78
5.1.2.6	COMBUSTIBLES, LUBRICANTES Y ADITIVOS	0.00	565,613.59	0.00	565,613.59
5.1.2.7	VESTUARIO, BLANCOS, PRENDAS DE PROTECCIÓN Y ARTÍCULOS DEPORTIVOS	0.00	36,256.69	0.00	36,256.69
5.1.2.8	MATERIALES Y SUMINISTROS PARA SEGURIDAD	0.00	0.00	0.00	0.00
5.1.2.9	HERRAMIENTAS, REFACCIONES Y ACCESORIOS MENORES	0.00	13,212.63	0.00	13,212.63
5.1.3	SERVICIOS GENERALES	0.00	5,044,208.90	0.00	5,044,208.90
5.1.3.1	SERVICIOS BÁSICOS	0.00	275,291.62	0.00	275,291.62
5.1.3.2	SERVICIOS DE ARRENDAMIENTO	0.00	1,703,416.38	0.00	1,703,416.38
5.1.3.3	SERVICIOS PROFESIONALES, CIENTÍFICOS Y TÉCNICOS Y OTROS SERVICIOS	0.00	899,551.23	0.00	899,551.23
5.1.3.4	SERVICIOS FINANCIEROS, BANCARIOS Y COMERCIALES	0.00	107,033.79	0.00	107,033.79
5.1.3.5	SERVICIOS DE INSTALACIÓN, REPARACIÓN, MANTENIMIENTO Y CONSERVACIÓN	0.00	564,692.09	0.00	564,692.09
5.1.3.6	SERVICIOS DE COMUNICACIÓN SOCIAL Y PUBLICIDAD	0.00	118,320.00	0.00	118,320.00
5.1.3.7	SERVICIOS DE TRASLADO Y VIÁTICOS	0.00	248,467.56	0.00	248,467.56
5.1.3.8	SERVICIOS OFICIALES	0.00	139,643.01	0.00	139,643.01
5.1.3.9	OTROS SERVICIOS GENERALES	0.00	987,793.22	0.00	987,793.22
5.2	TRANSFERENCIAS, ASIGNACIONES, SUBSIDIOS Y OTRAS AYUDAS	0.00	197,500.00	0.00	197,500.00
5.2.1	TRANSFERENCIAS INTERNAS Y ASIGNACIONES AL SECTOR PÚBLICO	0.00	0.00	0.00	0.00
5.2.1.1	ASIGNACIONES AL SECTOR PÚBLICO	0.00	0.00	0.00	0.00
5.2.1.2	TRANSFERENCIAS INTERNAS AL SECTOR PÚBLICO	0.00	0.00	0.00	0.00
5.2.2	TRANSFERENCIAS AL RESTO DEL SECTOR PÚBLICO	0.00	0.00	0.00	0.00
5.2.2.1	TRANSFERENCIAS A ENTIDADES PARAESTATALES	0.00	0.00	0.00	0.00
5.2.2.2	TRANSFERENCIAS A ENTIDADES FEDERATIVAS Y MUNICIPIOS	0.00	0.00	0.00	0.00
5.2.3	SUBSIDIOS Y SUBVENCIONES	0.00	0.00	0.00	0.00
5.2.3.1	SUBSIDIOS	0.00	0.00	0.00	0.00
5.2.3.2	SUBVENCIONES	0.00	0.00	0.00	0.00
5.2.4	AYUDAS SOCIALES	0.00	197,500.00	0.00	197,500.00
5.2.4.1	AYUDAS SOCIALES A PERSONAS	0.00	0.00	0.00	0.00
5.2.4.2	BECAS	0.00	197,500.00	0.00	197,500.00
5.2.4.3	AYUDAS SOCIALES A INSTITUCIONES	0.00	0.00	0.00	0.00
5.2.4.4	AYUDAS SOCIALES POR DESASTRES NATURALES Y OTROS SINIESTROS	0.00	0.00	0.00	0.00
5.2.5	PENSIONES Y JUBILACIONES	0.00	0.00	0.00	0.00
5.2.5.1	PENSIONES	0.00	0.00	0.00	0.00
5.2.5.2	JUBILACIONES	0.00	0.00	0.00	0.00
5.2.5.9	OTRAS PENSIONES Y JUBILACIONES	0.00	0.00	0.00	0.00
5.2.6	TRANSFERENCIAS A FIDEICOMISOS, MANDATOS Y CONTRATOS ANÁLOGOS	0.00	0.00	0.00	0.00
5.2.6.1	TRANSFERENCIAS A FIDEICOMISOS, MANDATOS Y CONTRATOS ANÁLOGOS AL GOBIERNO	0.00	0.00	0.00	0.00
5.2.6.2	TRANSFERENCIAS A FIDEICOMISOS, MANDATOS Y CONTRATOS ANÁLOGOS A ENTIDADES PARAESTATALES	0.00	0.00	0.00	0.00
5.2.7	TRANSFERENCIAS A LA SEGURIDAD SOCIAL	0.00	0.00	0.00	0.00
5.2.7.1	TRANSFERENCIAS POR OBLIGACIONES DE LEY	0.00	0.00	0.00	0.00
5.2.8	DONATIVOS	0.00	0.00	0.00	0.00
5.2.8.1	DONATIVOS A INSTITUCIONES SIN FINES DE LUCRO	0.00	0.00	0.00	0.00
5.2.8.2	DONATIVOS A ENTIDADES FEDERATIVAS Y MUNICIPIOS	0.00	0.00	0.00	0.00
5.2.8.3	DONATIVOS A FIDEICOMISO, MANDATOS Y CONTRATOS ANÁLOGOS PRIVADOS	0.00	0.00	0.00	0.00
5.2.8.4	DONATIVOS A FIDEICOMISO, MANDATOS Y CONTRATOS ANÁLOGOS ESTATALES	0.00	0.00	0.00	0.00
5.2.8.5	DONATIVOS INTERNACIONALES	0.00	0.00	0.00	0.00
5.2.9	TRANSFERENCIAS AL EXTERIOR	0.00	0.00	0.00	0.00
5.2.9.1	TRANSFERENCIAS AL EXTERIOR A GOBIERNOS EXTRANJEROS Y ORGANISMOS INTERNACIONALES	0.00	0.00	0.00	0.00
5.2.9.2	TRANSFERENCIAS AL SECTOR PRIVADO EXTERNO	0.00	0.00	0.00	0.00

5

5.3	PARTICIPACIONES Y APORTACIONES	0.00	0.00	0.00	0.00
5.3.1	PARTICIPACIONES	0.00	0.00	0.00	0.00
5.3.1.1	PARTICIPACIONES DE LA FEDERACIÓN A ENTIDADES FEDERATIVAS Y MUNICIPIOS	0.00	0.00	0.00	0.00
5.3.1.2	PARTICIPACIONES DE LAS ENTIDADES FEDERATIVAS A LOS MUNICIPIOS	0.00	0.00	0.00	0.00
5.3.2	APORTACIONES	0.00	0.00	0.00	0.00
5.3.2.1	APORTACIONES DE LA FEDERACIÓN A ENTIDADES FEDERATIVAS Y MUNICIPIOS	0.00	0.00	0.00	0.00
5.3.2.2	APORTACIONES DE LAS ENTIDADES FEDERATIVAS A LOS MUNICIPIOS	0.00	0.00	0.00	0.00
5.3.3	CONVENIOS	0.00	0.00	0.00	0.00
5.3.3.1	CONVENIOS DE REASIGNACIÓN	0.00	0.00	0.00	0.00
5.3.3.2	CONVENIOS DE DESCENTRALIZACIÓN Y OTROS	0.00	0.00	0.00	0.00
5.4	INTERESES, COMISIONES Y OTROS GASTOS DE LA DEUDA PÚBLICA	0.00	0.00	0.00	0.00
5.4.1	INTERESES DE LA DEUDA PÚBLICA	0.00	0.00	0.00	0.00
5.4.1.1	INTERESES DE LA DEUDA PÚBLICA INTERNA	0.00	0.00	0.00	0.00
5.4.1.2	INTERESES DE LA DEUDA PÚBLICA EXTERNA	0.00	0.00	0.00	0.00
5.4.2	COMISIONES DE LA DEUDA PÚBLICA	0.00	0.00	0.00	0.00
5.4.2.1	COMISIONES DE LA DEUDA PÚBLICA INTERNA	0.00	0.00	0.00	0.00
5.4.2.2	COMISIONES DE LA DEUDA PÚBLICA EXTERNA	0.00	0.00	0.00	0.00
5.4.3	GASTOS DE LA DEUDA PÚBLICA	0.00	0.00	0.00	0.00
5.4.3.1	GASTOS DE LA DEUDA PÚBLICA INTERNA	0.00	0.00	0.00	0.00
5.4.3.2	GASTOS DE LA DEUDA PÚBLICA EXTERNA	0.00	0.00	0.00	0.00
5.4.4	COSTO POR COBERTURAS	0.00	0.00	0.00	0.00
5.4.4.1	COSTO POR COBERTURAS	0.00	0.00	0.00	0.00
5.4.5	APOYOS FINANCIEROS	0.00	0.00	0.00	0.00
5.4.5.1	APOYOS FINANCIEROS A INTERMEDIARIOS	0.00	0.00	0.00	0.00
5.4.5.2	APOYO FINANCIEROS A AHORRADORES Y DEUDORES DEL SISTEMA FINANCIERO NACIONAL	0.00	0.00	0.00	0.00
5.5	OTROS GASTOS Y PERDIDAS EXTRAORDINARIAS	0.00	523,014.83	0.00	523,014.83
5.5.1	ESTIMACIONES, DEPRECIACIONES, DETERIOROS, OBSOLESCENCIA Y AMORTIZACIONES	0.00	523,014.83	0.00	523,014.83
5.5.1.1	ESTIMACIONES DE PÉRDIDA POR DETERIORO DE ACTIVOS CIRCULANTES	0.00	0.00	0.00	0.00
5.5.1.2	ESTIMACIONES DE PÉRDIDA POR DETERIORO DE ACTIVOS NO CIRCULANTES	0.00	0.00	0.00	0.00
5.5.1.3	DEPRECIACIÓN DE BIENES INMUEBLES	0.00	0.00	0.00	0.00
5.5.1.4	DEPRECIACIÓN DE INFRAESTRUCTURA	0.00	0.00	0.00	0.00
5.5.1.5	DEPRECIACIÓN DE BIENES MUEBLES	0.00	492,854.83	0.00	492,854.83
5.5.1.6	DETERIORO DE BIENES	0.00	0.00	0.00	0.00
5.5.1.7	AMORTIZACIÓN DE ACTIVOS INTANGIBLES	0.00	30,160.00	0.00	30,160.00
5.5.1.8	DISMINUCIÓN DE BIENES POR PÉRDIDA U OBSOLESCENCIA	0.00	0.00	0.00	0.00
5.5.2	PROVISIONES	0.00	0.00	0.00	0.00
5.5.2.1	PROVISIONES DE PASIVOS A CORTO PLAZO	0.00	0.00	0.00	0.00
5.5.2.2	PROVISIONES DE PASIVOS A LARGO PLAZO	0.00	0.00	0.00	0.00
5.5.3	DISMINUCIÓN DE INVENTARIOS	0.00	0.00	0.00	0.00
5.5.3.1	DISMINUCIÓN DE INVENTARIOS DE MERCANCIAS PARA VENTA	0.00	0.00	0.00	0.00
5.5.3.2	DISMINUCIÓN DE INVENTARIOS DE MERCANCIAS TERMINADAS	0.00	0.00	0.00	0.00
5.5.3.3	DISMINUCIÓN DE INVENTARIOS DE MERCANCIAS EN PROCESO DE ELABORACIÓN	0.00	0.00	0.00	0.00
5.5.3.4	DISMINUCIÓN DE INVENTARIOS DE MATERIAS PRIMAS, MATERIALES Y SUMINISTROS PARA PRODUCCIÓN	0.00	0.00	0.00	0.00
5.5.3.5	DISMINUCIÓN DE ALMACÉN DE MATERIALES Y SUMINISTROS DE CONSUMO	0.00	0.00	0.00	0.00
5.5.4	AUMENTO POR INSUFICIENCIA DE ESTIMACIONES POR PÉRDIDA O DETERIORO U OBSOLESCENCIA (DEROGADO)	0.00	0.00	0.00	0.00
5.5.4.1	AUMENTO POR INSUFICIENCIA DE ESTIMACIONES POR PÉRDIDA O DETERIORO U OBSOLESCENCIA (DEROGADA)	0.00	0.00	0.00	0.00
5.5.5	AUMENTO POR INSUFICIENCIA DE PROVISIONES (DEROGADO)	0.00	0.00	0.00	0.00
5.5.5.1	AUMENTO POR INSUFICIENCIA DE PROVISIONES (DEROGADA)	0.00	0.00	0.00	0.00
5.5.9	OTROS GASTOS	0.00	0.00	0.00	0.00
5.5.9.1	GASTOS DE EJERCICIOS ANTERIORES	0.00	0.00	0.00	0.00
5.5.9.2	PÉRDIDAS POR RESPONSABILIDADES	0.00	0.00	0.00	0.00
5.5.9.3	BONIFICACIONES Y DESCUENTOS OTORGADOS	0.00	0.00	0.00	0.00
5.5.9.4	DIFERENCIAS POR TIPO DE CAMBIO NEGATIVAS	0.00	0.00	0.00	0.00
5.5.9.5	DIFERENCIAS DE COTIZACIONES NEGATIVAS EN VALORES NEGOCIABLES	0.00	0.00	0.00	0.00
5.5.9.6	RESULTADO POR POSICIÓN MONETARIA	0.00	0.00	0.00	0.00
5.5.9.7	PÉRDIDAS POR PARTICIPACIÓN PATRIMONIAL	0.00	0.00	0.00	0.00
5.5.9.8	DIFERENCIAS POR REESTRUCTURACIÓN DE DEUDA PÚBLICA NEGATIVAS	0.00	0.00	0.00	0.00
5.5.9.9	OTROS GASTOS VARIOS	0.00	0.00	0.00	0.00
5.6	INVERSIÓN PÚBLICA	0.00	0.00	0.00	0.00
5.6.1	INVERSIÓN PÚBLICA NO CAPITALIZABLE	0.00	0.00	0.00	0.00
5.6.1.1	CONSTRUCCIÓN EN BIENES NO CAPITALIZABLE	0.00	0.00	0.00	0.00
7	CUENTAS DE ORDEN CONTABLES	0.00	5,252,902.00	5,252,902.00	0.00
7.1	VALORES	0.00	0.00	0.00	0.00
7.1.1	VALORES EN CUSTODIA	0.00	0.00	0.00	0.00
7.1.2	CUSTODIA DE VALORES	0.00	0.00	0.00	0.00
7.1.3	INSTRUMENTOS DE CRÉDITO PRESTADOS A FORMADORES DE MERCADO	0.00	0.00	0.00	0.00
7.1.4	PRÉSTAMO DE INSTRUMENTOS DE CRÉDITO A FORMADORES DE MERCADO Y SU GARANTÍA	0.00	0.00	0.00	0.00
7.1.5	INSTRUMENTOS DE CRÉDITO RECIBIDOS EN GARANTÍA DE LOS FORMADORES DE MERCADO	0.00	0.00	0.00	0.00
7.1.6	GARANTÍA DE CRÉDITOS RECIBIDOS DE LOS FORMADORES DE MERCADO	0.00	0.00	0.00	0.00

4

7.2	EMISION DE OBLIGACIONES	0.00	0.00	0.00	0.00
7.2.1	AUTORIZACION PARA LA EMISION DE BONOS, TITULOS Y VALORES DE LA DEUDA PÚBLICA INTERNA	0.00	0.00	0.00	0.00
7.2.2	AUTORIZACION PARA LA EMISION DE BONOS, TITULOS Y VALORES DE LA DEUDA PÚBLICA EXTERNA	0.00	0.00	0.00	0.00
7.2.3	EMISIONES AUTORIZADAS DE LA DEUDA PÚBLICA INTERNA Y EXTERNA	0.00	0.00	0.00	0.00
7.2.4	SUSCRIPCION DE CONTRATOS DE PRÉSTAMOS Y OTRAS OBLIGACIONES DE LA DEUDA PÚBLICA INTERNA	0.00	0.00	0.00	0.00
7.2.5	SUSCRIPCION DE CONTRATOS DE PRÉSTAMOS Y OTRAS OBLIGACIONES DE LA DEUDA PÚBLICA EXTERNA	0.00	0.00	0.00	0.00
7.2.6	CONTRATOS DE PRÉSTAMOS Y OTRAS OBLIGACIONES DE LA DEUDA PÚBLICA INTERNA Y EXTERNA	0.00	0.00	0.00	0.00
7.3	AVALES Y GARANTIAS	0.00	0.00	0.00	0.00
7.3.1	AVALES AUTORIZADOS	0.00	0.00	0.00	0.00
7.3.2	AVALES FIRMADOS	0.00	0.00	0.00	0.00
7.3.3	FIANZAS Y GARANTIAS RECIBIDAS POR DEUDAS A COBRAR	0.00	0.00	0.00	0.00
7.3.4	FIANZAS Y GARANTIAS RECIBIDAS	0.00	0.00	0.00	0.00
7.3.5	FIANZAS OTORGADAS PARA RESPALDAR OBLIGACIONES NO FISCALES DEL GOBIERNO	0.00	0.00	0.00	0.00
7.3.6	FIANZAS OTORGADAS DEL GOBIERNO PARA RESPALDAR OBLIGACIONES NO FISCALES	0.00	0.00	0.00	0.00
7.4	JUICIOS	0.00	5,252,902.00	5,252,902.00	0.00
7.4.1	DEMANDAS JUDICIALES EN PROCESO DE RESOLUCION	0.00	4,082,920.58	1,169,981.42	2,912,939.16
7.4.2	RESOLUCION DE DEMANDAS EN PROCESO JUDICIAL	0.00	1,169,981.42	4,082,920.58	2,912,939.16
7.5	INVERSION MEDIANTE PROYECTOS PARA PRESTACION DE SERVICIOS (PPS) Y SIMILARES	0.00	0.00	0.00	0.00
7.5.1	CONTRATOS PARA INVERSION MEDIANTE PROYECTOS PARA PRESTACION DE SERVICIOS (PPS) Y SIMILARES	0.00	0.00	0.00	0.00
7.5.2	INVERSION PÚBLICA CONTRATADA MEDIANTE PROYECTOS PARA PRESTACION DE SERVICIOS (PPS) Y SIMILARES	0.00	0.00	0.00	0.00
7.6	BIENES CONCESIONADOS O EN COMODATO	0.00	0.00	0.00	0.00
7.6.1	BIENES BAJO CONTRATO EN CONCESION	0.00	0.00	0.00	0.00
7.6.2	CONTRATO DE CONCESION POR BIENES	0.00	0.00	0.00	0.00
7.6.3	BIENES BAJO CONTRATO EN COMODATO	0.00	0.00	0.00	0.00
7.6.4	CONTRATO DE COMODATO POR BIENES	0.00	0.00	0.00	0.00

Bajo protesta de decir verdad declaramos que los Estados Financieros y sus notas, son razonablemente correctos y son responsabilidad del emisor

  
**Aminda Gabriela Treviño Aguirre**  
 Directora General de Administración

TRIBUNAL ELECTORAL DE ESTADO DE COAHUILA DE ZARAGOZA


Balanza de Comprobación

Del 01 de enero al 31 de diciembre de 2024

(Cifras en Pesos)

CUENTA CONTABLE	SALDO INICIAL	CARGOS	ABONOS	SALDO FINAL
CUENTAS DE ORDEN PRESUPUESTARIAS	0.00	384,358,208.69	384,358,208.69	0.00
LEY DE INGRESOS	0.00	135,241,681.74	135,241,681.74	0.00
LEY DE INGRESOS ESTIMADA	0.00	37,853,526.98	0.00	37,853,526.98
LEY DE INGRESOS POR EJECUTAR	0.00	46,669,452.38	46,669,452.38	0.00
MODIFICACIONES A LA LEY DE INGRESOS ESTIMADA	0.00	8,815,925.40	4,766,675.40	4,049,250.00
LEY DE INGRESOS DEVENGADA	0.00	41,902,776.98	41,902,776.98	0.00
LEY DE INGRESOS RECAUDADA	0.00	0.00	41,902,776.98	41,902,776.98
PRESUPUESTO DE EGRESOS	0.00	249,116,526.95	249,116,526.95	0.00
PRESUPUESTO DE EGRESOS APROBADO	0.00	0.00	37,853,526.98	37,853,526.98
PRESUPUESTO DE EGRESOS POR EJERCER	0.00	61,795,383.86	61,795,383.86	0.00
MODIFICACIONES AL PRESUPUESTO DE EGRESOS APROBADO	0.00	19,893,170.87	23,941,856.88	4,048,686.01
PRESUPUESTO DE EGRESOS COMPROMETIDO	0.00	41,902,212.99	41,902,212.99	0.00
PRESUPUESTO DE EGRESOS DEVENGADO	0.00	41,902,212.99	41,902,212.99	0.00
PRESUPUESTO DE EGRESOS EJERCIDO	0.00	41,902,212.99	41,721,333.25	180,879.74
PRESUPUESTO DE EGRESOS PAGADO	0.00	41,721,333.25	0.00	41,721,333.25

Bajo protesta de decir verdad declaramos que los Estados Financieros y sus notas, son razonablemente correctos y son responsabilidad del emisor.



Aminda Gabriela Treviño Aguirre  
Directora General de Administración



## ***TRIBUNAL ELECTORAL DEL ESTADO DE COAHUILA DE ZARAGOZA***

### **I. INFORMACIÓN CONTABLE**

t) Informe o dictámen de los profesionales de auditoría independientes o, en su caso, una declaratoria de los órganos internos de control, acerca de la situación que guarda el control interno, la situación financiera y el grado de colaboración de la entidad para el cumplimiento de los objetivos de la función de control gubernamental.



**SALTILLO ASESORES, S.C.**

CONTADORES PÚBLICOS

BUENOS AIRES No. 738  
COL. LATINOAMERICANA  
SALTILLO, COAH.  
TELS. (844) 439-13-23 Y 439-20-08  
135-62-30 Y 135-62-31

## Información Contable

### Informe sobre la auditoría de los estados financieros

**M.P. KARLA VERÓNICA FÉLIX NEIRA**  
**MAGISTRADA PRESIDENTA DEL TRIBUNAL ELECTORAL**  
**DEL ESTADO DE COAHUILA DE ZARAGOZA.**

### Revisión del Informe de Avance de Gestión Financiera

Hemos auditado los estados financieros del Tribunal Electoral del Estado de Coahuila de Zaragoza, que comprenden el estado de situación financiera e informe sobre pasivos correspondientes al cuarto trimestre de 2024, el estado de actividades, estado de variación en la hacienda pública, estado de cambios en la situación financiera, estado de flujos de efectivo, estado analítico del activo, estado analítico de la deuda y otros pasivos, correspondientes al ejercicio terminado en dicha fecha, así como las notas explicativas de los estados financieros (desglose, memoria y gestión administrativa) que incluyen un resumen de las políticas contables significativas.

Nuestra responsabilidad consiste en informar el resultado parcial o avance de nuestra auditoría, ya que la revisión integral se considera por todo el ejercicio 2024.

### Resultado parcial de la auditoría financiera

Se llevaron a cabo procedimientos de revisión de efectivo y equivalentes, gastos y otras pérdidas, obligaciones fiscales, transparencia, obteniéndose los siguientes resultados:

#### Resultados positivos

- Las cuentas bancarias reflejan razonablemente correctos los saldos al cierre del periodo revisado.
- Las obligaciones fiscales se encuentran al corriente, con una opinión de cumplimiento del Servicio de Administración Tributaria positiva.
- Las percepciones y deducciones de la nómina se encuentran conciliadas con los registros contables, además se sujetan a los tabuladores aprobados y/o a las condiciones generales de trabajo vigentes.
- Los sueldos pagados al personal de la entidad no rebasen los pagados a sus superiores jerárquicos.
- Los registros contables de los gastos y otras pérdidas son razonablemente correctos al cierre del periodo revisado, así mismo cuentan con la documentación comprobatoria y justificativa de los mismos.
- Los registros contables de ingresos y otros beneficios son razonablemente correctos al cierre del periodo revisado, así mismo cuentan con la documentación comprobatoria y justificativa de los mismos.
- El Impuesto Sobre la Renta retenido por concepto de sueldos y salarios se encuentra calculado de forma correcta.
- La entidad mostró evidencia de cumplir con la Ley de Acceso a la Información Pública para el Estado de Coahuila de Zaragoza.
- La congruencia de la información financiera es razonablemente correcta y los estados financieros, así como las notas de los mismos se encuentra expresada con base en lo establecido en el marco normativo vigente y emitido por el Consejo Nacional de Armonización Contable.

### Observaciones

No existe información que se deba expresar en el presente apartado del informe.

Hemos llevado a cabo la auditoría de conformidad con las Normas Profesionales de Auditoría del Sistema Nacional de Fiscalización (NPASNF). Nuestras responsabilidades de acuerdo con dichas normas se describen más adelante en la sección





*responsabilidades del auditor en relación con la auditoría de los estados financieros* presupuestarios de nuestro informe. Somos independientes del ente público de conformidad con el Código de Ética junto con los requerimientos de ética que son aplicables a nuestra auditoría de los estados financieros y hemos cumplido las demás responsabilidades de ética de conformidad con esos requerimientos y con el Código de Ética Profesional del Sistema Nacional de Fiscalización (SNF). Consideramos que la evidencia de auditoría que hemos obtenido proporciona una base suficiente y adecuada para nuestra opinión.

#### **Párrafo de énfasis**

No existe información que se deba expresar en el presente apartado del informe.

#### **Otra Cuestión**

No existe información que se deba expresar en el presente apartado del informe.

#### **Responsabilidades de la dirección y de los responsables del gobierno de la entidad en relación con los estados financieros**

La dirección es responsable de la preparación y presentación razonable de los estados financieros adjuntos de conformidad con la Ley General de Contabilidad Gubernamental y los acuerdos normativos emitidos por el Consejo Nacional de Armonización Contable (CONAC), y del control interno que la dirección considere necesario para permitir la preparación de estados financieros contables libres de incorrección material, debida a fraude o error.

En la preparación de los estados financieros contables, la dirección es responsable de la valoración de la capacidad del ente público de existencia permanente, revelando, según corresponda, las cuestiones relacionadas con la existencia permanente y utilizando el postulado básico de contabilidad gubernamental existencia permanente excepto por disposición legal en la que se especifique lo contrario, o bien no exista otra alternativa realista.

Los responsables del gobierno del ente público son responsables de la supervisión del proceso de información financiera del ente.

#### **Responsabilidades del auditor en relación con la auditoría de los estados financieros.**

Nuestros objetivos son obtener una seguridad razonable de que los estados financieros contables en su conjunto están libres de incorrección material, debida a fraude o error, y emitir un informe de auditoría que contiene nuestra opinión. Seguridad razonable es un alto grado de seguridad, pero no garantiza que una auditoría realizada de conformidad con las NPASNCF siempre detecte una incorrección material cuando existe. Las incorrecciones pueden deberse a fraude o error y se consideran materiales si, individualmente o de forma agregada, puede preverse razonablemente que influyan en las decisiones económicas que los usuarios toman basándose en los estados financieros.

SALTILLO ASESORES, S.C.

C.P.C. JORGE AYAX CABELLO HERNÁNDEZ  
DIRECTOR GENERAL  
CALLE BUENOS AIRES NO. 738 COL. LATINOAMERICANA  
SALTILLO COAHUILA A 21 DE ENERO DE 2025



SALTILLO ASESORES, S.C.

CONTADORES PUBLICOS

BUENOS AIRES No. 738  
COL. LATINOAMERICANA  
SALTILLO, COAH.  
TELS. (844) 439-13-23 Y 439-20-08  
135-62-30 Y 135-62-31

## Información Presupuestaria

### Informe sobre la auditoría de los estados financieros

M.P. KARLA VERÓNICA FÉLIX NEIRA  
MAGISTRADA PRESIDENTA DEL TRIBUNAL ELECTORAL  
DEL ESTADO DE COAHUILA DE ZARAGOZA.

### Revisión del Informe de Avance de Gestión Financiera

Hemos auditado los estados financieros del Tribunal Electoral del Estado de Coahuila de Zaragoza, que comprenden los estados analíticos de ingresos por clasificación económica, fuentes de financiamiento y rubros de ingresos; los estados analíticos del ejercicio del presupuesto de egresos por clasificación administrativa, económica, objeto del gasto y funcional, correspondientes al cuarto trimestre del ejercicio 2024.

Nuestra responsabilidad consiste en informar el resultado parcial o avance de nuestra auditoría, ya que la revisión integral se considera por todo el ejercicio 2024.

### Resultado parcial de la auditoría financiera

#### Resultados positivos

- Los registros de los ingresos y egresos presupuestales son razonablemente correctos al cierre del periodo revisado.
- La congruencia de la información financiera es razonablemente correcta y los estados financieros, así como las notas de los mismos se encuentra expresada con base en lo establecido en el marco normativo vigente y emitido por el Consejo Nacional de Armonización Contable.

Hemos llevado a cabo la auditoría de conformidad con las Normas Profesionales de Auditoría del Sistema Nacional de Fiscalización (NPASNF). Nuestras responsabilidades de acuerdo con dichas normas se describen más adelante en la sección *responsabilidades del auditor en relación con la auditoría de los estados financieros* presupuestarios de nuestro informe. Somos independientes del ente público de conformidad con el Código de Ética junto con los requerimientos de ética que son aplicables a nuestra auditoría de los estados financieros y hemos cumplido las demás responsabilidades de ética de conformidad con esos requerimientos y con el Código de Ética Profesional del Sistema Nacional de Fiscalización (SNF). Consideramos que la evidencia de auditoría que hemos obtenido proporciona una base suficiente y adecuada para nuestra opinión.

### Párrafo de énfasis

No existe información que se deba expresar en el presente apartado del informe.

### Otra Cuestión

No existe información que se deba expresar en el presente apartado del informe.

### Responsabilidades de la dirección y de los responsables del gobierno de la entidad en relación con los estados financieros



La dirección es responsable de la preparación y presentación razonable de los estados financieros adjuntos de conformidad con la Ley General de Contabilidad Gubernamental y los acuerdos normativos emitidos por el Consejo Nacional de Armonización Contable (CONAC), y del control interno que la dirección considere necesario para permitir la preparación de estados financieros contables libres de incorrección material, debida a fraude o error.

En la preparación de los estados financieros presupuestarios, la dirección es responsable de la valoración de la capacidad del ente público de existencia permanente, revelando, según corresponda, las cuestiones relacionadas con la existencia permanente y utilizando el postulado básico de contabilidad gubernamental existencia permanente excepto por disposición legal en la que se especifique lo contrario, o bien no exista otra alternativa realista.

Los responsables del gobierno del ente público son responsables de la supervisión del proceso de información financiera del ente.

#### **Responsabilidades del auditor en relación con la auditoría de los estados financieros.**

Nuestros objetivos son obtener una seguridad razonable de que los estados financieros presupuestarios en su conjunto están libres de incorrección material, debida a fraude o error, y emitir un informe de auditoría que contiene nuestra opinión. Seguridad razonable es un alto grado de seguridad, pero no garantiza que una auditoría realizada de conformidad con las NPASNF siempre detecte una incorrección material cuando existe. Las incorrecciones pueden deberse a fraude o error y se consideran materiales si, individualmente o de forma agregada, puede preverse razonablemente que influyan en las decisiones económicas que los usuarios toman basándose en los estados financieros.

SALTILLO ASESORES, S.C.

C.P.C. JORGE AYAX CABELLO HERNÁNDEZ  
DIRECTOR GENERAL  
CALLE BUENOS AIRES NO. 738 COL. LATINOAMERICANA  
SALTILLO COAHUILA A 21 DE ENERO DE 2025



## Informe del Contador Público Independiente

M.P. KARLA VERÓNICA FÉLIX NEIRA  
MAGISTRADA PRESIDENTA DEL TRIBUNAL ELECTORAL  
DEL ESTADO DE COAHUILA DE ZARAGOZA.

### Introducción

Hemos examinado la situación que guarda el control interno institucional del Tribunal Electoral del Estado de Coahuila de Zaragoza con base en el Marco Integrado de Control Interno emitido por el Sistema Nacional de Fiscalización, durante el cuarto trimestre del ejercicio 2024; señalando que la administración de la entidad es responsable de dar cumplimiento a dichos requerimientos normativos y legales. Nuestra responsabilidad consiste en expresar una opinión acerca del cumplimiento de los requerimientos descritos.

### Alcance

El examen se realizó de acuerdo con las Normas para Atestiguar emitidas por el Instituto Mexicano de Contadores Públicos, con base en el análisis del cumplimiento del Marco Integrado de Control Interno por parte de la entidad. Consideramos que nuestro examen proporciona una base razonable para emitir una opinión.

### Limitaciones Inherentes

Debido a las limitaciones inherentes en cualquier control interno, los errores o fraudes pueden ocurrir y no ser detectados. Asimismo, las proyecciones de cualquier evaluación de control interno a una fecha posterior de la revisión están sujetas al riesgo de que los procedimientos puedan llegar a ser inadecuados debido a los cambios de circunstancias, o a que el grado de cumplimiento de los procedimientos pueda deteriorarse.

### Opinión

En nuestra opinión, la entidad dio cumplimiento y ofrece una seguridad razonable en todos los aspectos importantes al Marco Integrado de Control Interno por el periodo comprendido por el cuarto trimestre de 2024.

SALTILLO ASESORES, S.C.

C.P.C. JORGE AYAX CABELLO HERNÁNDEZ  
DIRECTOR GENERAL  
CALLE BUENOS AIRES NO. 738 COL. LATINOAMERICANA  
SALTILLO COAHUILA A 21 DE ENERO DE 2025



**SALTILLO ASESORES, S.C.**

CONTADORES PÚBLICOS

BUENOS AIRES No. 738  
COL. LATINOAMERICANA  
SALTILLO, COAH.  
TELS. (844) 439-13-23 Y 439-20-08  
135-62-30 Y 135-62-31

## Informe del Contador Público Independiente

M.P. KARLA VERÓNICA FÉLIX NEIRA  
MAGISTRADA PRESIDENTA DEL TRIBUNAL ELECTORAL  
DEL ESTADO DE COAHUILA DE ZARAGOZA.

### Introducción

Hemos examinado el cumplimiento en materia de emisión, recepción y almacenaje de los Comprobantes Fiscales Digitales por Internet del Tribunal Electoral del Estado de Coahuila de Zaragoza con base en la legislación y normativa fiscal aplicable, durante el cuarto trimestre del 2024; señalando que la administración de la entidad es responsable de dar cumplimiento a dichos requerimientos normativos y legales. Nuestra responsabilidad consiste en expresar una opinión acerca del cumplimiento de los requerimientos descritos.

### Alcance

El examen se realizó de acuerdo con las Normas para Atestiguar emitidas por el Instituto Mexicano de Contadores Públicos, con base en el análisis del cumplimiento en materia de emisión, recepción y almacenaje de los Comprobantes Fiscales Digitales por Internet por parte de la entidad. Consideramos que nuestro examen proporciona una base razonable para emitir una opinión.

### Opinión

En nuestra opinión, la entidad dio cumplimiento, en todos los aspectos importantes, en materia de emisión, recepción y almacenaje de los Comprobantes Fiscales Digitales por Internet por el cuarto trimestre del ejercicio 2024.

SALTILLO ASESORES, S.C.

C.P.C. JORGE AYAX CABELLO HERNÁNDEZ  
DIRECTOR GENERAL  
CALLE BUENOS AIRES NO. 738 COL. LATINOAMERICANA  
SALTILLO COAHUILA A 21 DE ENERO DE 2025



## Informe del Contador Público Independiente

M.P. KARLA VERÓNICA FÉLIX NEIRA  
MAGISTRADA PRESIDENTA DEL TRIBUNAL ELECTORAL  
DEL ESTADO DE COAHUILA DE ZARAGOZA.

### Introducción

Hemos examinado el cumplimiento acerca del grado de colaboración de la entidad para el cumplimiento de los objetivos de la función de control gubernamental por parte del Tribunal Electoral del Estado de Coahuila de Zaragoza; señalando que la administración de la entidad es responsable de dar cumplimiento a dichos requerimientos legales. Nuestra responsabilidad consiste en expresar una opinión acerca del cumplimiento de los requerimientos descritos.

### Alcance

El examen se realizó de acuerdo con las Normas para Atestiguar emitidas por el Instituto Mexicano de Contadores Públicos, con base en el análisis del cumplimiento acerca del grado de colaboración de la entidad para el cumplimiento de los objetivos de la función de control gubernamental. Consideramos que nuestro examen proporciona una base razonable para emitir una opinión.

### Opinión

En nuestra opinión, la entidad dio cumplimiento, en todos los aspectos importantes, acerca del grado de colaboración de la entidad para el cumplimiento de los objetivos de la función de control gubernamental por el cuarto trimestre del ejercicio 2024.

SALTILLO ASESORES, S.C.

C.P.C. JORGE AYAX CABELLO HERNÁNDEZ  
DIRECTOR GENERAL  
CALLE BUENOS AIRES NO. 738 COL. LATINOAMERICANA  
SALTILLO COAHUILA A 21 DE ENERO DE 2025



# ***TRIBUNAL ELECTORAL DEL ESTADO DE COAHUILA DE ZARAGOZA***

**CUARTO TRIMESTRE 2024**

## **II. INFORMACIÓN PRESUPUESTARIA**

- a) Estado analítico de ingresos, del que se derivará la presentación en clasificación económica, incluyendo los ingresos excedentes generados, del 01 de enero al 31 de diciembre de 2024;
- b) Estado analítico de ingresos, del que se derivará la presentación en clasificación por fuentes de financiamiento, incluyendo los ingresos excedentes generados, del 01 de enero al 31 de diciembre de 2024;
- c) Estado analítico de ingresos, del que se derivará la presentación en clasificación por rubros de ingresos, incluyendo los ingresos excedentes generados, del 01 de enero al 31 de diciembre de 2024;
- d) Estado analítico del ejercicio del presupuesto de egresos del 01 de enero al 31 de diciembre de 2024, por clasificación administrativa;
- e) Estado analítico del ejercicio del presupuesto de egresos del 01 de enero al 31 de diciembre de 2024, por clasificación económica;
- f) Estado analítico del ejercicio del presupuesto de egresos del 01 de enero al 31 de diciembre de 2024, por clasificación por objeto del gasto;
- g) Estado analítico del ejercicio del presupuesto de egresos del 01 de enero al 31 de diciembre de 2024, por clasificación funcional;
- h) Endeudamiento neto, financiamiento menos amortización del 01 de enero al 31 de diciembre de 2024;
- i) Intereses de la deuda del 01 de enero al 31 de diciembre de 2024; y
- j) Un flujo de fondos que resuma todas las operaciones del 01 de enero al 31 de diciembre de 2024.



## ***TRIBUNAL ELECTORAL DEL ESTADO DE COAHUILA DE ZARAGOZA***

### **II. INFORMACIÓN PRESUPUESTARIA**


- a) Estado analítico de ingresos, del que se derivará la presentación en clasificación económica, incluyendo los ingresos excedentes generados, del 01 de enero al 31 de diciembre de 2024;

TRIBUNAL ELECTORAL DEL ESTADO DE COAHUILA DE ZARAGOZA

Estado Analítico de Ingresos

Del 01 de enero al 31 de diciembre de 2024

Clasificación Económica	Ingreso					Diferencia
	Estimado	Ampliaciones y Reducciones	Modificado	Devengado	Recaudado	
	1	2	(3= 1 + 2)	4	5	
Ingresos Corrientes	37,853,526.98	4,049,250.00	41,902,776.98	41,902,776.98	41,902,776.98	4,049,250.00
Ingresos de Capital	0.00	0.00	0.00	0.00	0.00	0.00
Financiamiento	0.00	0.00	0.00	0.00	0.00	0.00
<b>Total</b>	<b>37,853,526.98</b>	<b>4,049,250.00</b>	<b>41,902,776.98</b>	<b>41,902,776.98</b>	<b>41,902,776.98</b>	<b>4,049,250.00</b>
				Ingresos excedentes		



**Aminda Gabriela Treviño Aguirre**  
 Directora General de Administración



## ***TRIBUNAL ELECTORAL DEL ESTADO DE COAHUILA DE ZARAGOZA***

### **II. INFORMACIÓN PRESUPUESTARIA**


- b) Estado analítico de ingresos, del que se derivará la presentación en clasificación por fuentes de financiamiento, incluyendo los ingresos excedentes generados, del 01 de enero al 31 de diciembre de 2024;**

TRIBUNAL ELECTORAL DEL ESTADO DE COAHUILA DE ZARAGOZA

Estado Analítico de Ingresos

Del 01 de enero al 31 de diciembre de 2024

Estado Analítico de Ingresos Por Fuente de Financiamiento	Ingreso					Diferencia (6= 5 - 1)
	Estimado	Ampliaciones y Reducciones	Modificado	Devengado	Recaudado	
	1	2	(3= 1 + 2)	4	5	
<b>Ingresos del Poder Ejecutivo Federal o Estatal y de los Municipios</b>	0.00	0.00	0.00	0.00	0.00	0.00
Impuestos	0.00	0.00	0.00	0.00	0.00	0.00
Cuotas y Aportaciones de Seguridad Social	0.00	0.00	0.00	0.00	0.00	0.00
Contribuciones de Mejoras	0.00	0.00	0.00	0.00	0.00	0.00
Derechos	0.00	0.00	0.00	0.00	0.00	0.00
Productos	0.00	0.00	0.00	0.00	0.00	0.00
Aprovechamientos	0.00	0.00	0.00	0.00	0.00	0.00
Participaciones, Aportaciones, Convenios, Incentivos Derivados de la Colaboración Fiscal y Fondos Distintos de Aportaciones	0.00	0.00	0.00	0.00	0.00	0.00
Transferencias, Asignaciones, Subsidios y Subvenciones, y Pensiones y Jubilaciones	0.00	0.00	0.00	0.00	0.00	0.00
<b>Ingresos de los Entes Públicos de los Poderes Legislativo y Judicial, de los Órganos Autónomos y del Sector Paraestatal o Paramunicipal, así como de las Empresas Productivas del Estado</b>	<b>37,853,526.98</b>	<b>4,049,250.00</b>	<b>41,902,776.98</b>	<b>41,902,776.98</b>	<b>41,902,776.98</b>	<b>4,049,250.00</b>
Cuotas y Aportaciones de Seguridad Social	0.00	0.00	0.00	0.00	0.00	0.00
Productos	0.00	2,634.52	2,634.52	2,634.52	2,634.52	2,634.52
Ingresos por Venta de Bienes, Prestación de Servicios y Otros Ingresos	0.00	436.16	436.16	436.16	436.16	436.16
Transferencias, Asignaciones, Subsidios y Subvenciones, y Pensiones y Jubilaciones	37,853,526.98	4,046,179.32	41,899,706.30	41,899,706.30	41,899,706.30	4,046,179.32
<b>Ingresos Derivados de Financiamientos</b>	<b>0.00</b>	<b>0.00</b>	<b>0.00</b>	<b>0.00</b>	<b>0.00</b>	<b>0.00</b>
Ingresos Derivados de Financiamientos	0.00	0.00	0.00	0.00	0.00	0.00
<b>Total</b>	<b>37,853,526.98</b>	<b>4,049,250.00</b>	<b>41,902,776.98</b>	<b>41,902,776.98</b>	<b>41,902,776.98</b>	<b>4,049,250.00</b>
				Ingresos excedentes		



**Aminda Gabriela Treviño Aguirre**  
Directora General de Administración



## ***TRIBUNAL ELECTORAL DEL ESTADO DE COAHUILA DE ZARAGOZA***

### **II. INFORMACIÓN PRESUPUESTARIA**


- c) Estado analítico de ingresos, del que se derivará la presentación en clasificación por rubros de ingresos, incluyendo los ingresos excedentes generados, del 01 de enero al 31 de diciembre de 2024;

**TRIBUNAL ELECTORAL DEL ESTADO DE COAHUILA DE ZARAGOZA**

**Estado Analítico de Ingresos**

Del 01 de enero al 31 de diciembre de 2024

Rubro de Ingresos	Ingreso					Diferencia
	Estimado	Ampliaciones y Reducciones	Modificado	Devengado	Recaudado	
	1	2	(3= 1 + 2)	4	5	(6= 5 - 1)
Impuestos	0.00	0.00	0.00	0.00	0.00	0.00
Cuotas y Aportaciones de Seguridad Social	0.00	0.00	0.00	0.00	0.00	0.00
Contribuciones de Mejoras	0.00	0.00	0.00	0.00	0.00	0.00
Derechos	0.00	0.00	0.00	0.00	0.00	0.00
Productos	0.00	2,634.52	2,634.52	2,634.52	2,634.52	2,634.52
Aprovechamientos	0.00	0.00	0.00	0.00	0.00	0.00
Ingresos por Venta de Bienes, Prestación de Servicios y Otros Ingresos	0.00	436.16	436.16	436.16	436.16	436.16
Participaciones, Aportaciones, Convenios, Incentivos Derivados de la Colaboración Fiscal y Fondos Distintos de Aportaciones	0.00	0.00	0.00	0.00	0.00	0.00
Transferencias, Asignaciones, Subsidios y Subvenciones, y Pensiones y Jubilaciones	37,853,526.98	4,046,179.32	41,899,706.30	41,899,706.30	41,899,706.30	4,046,179.32
Ingresos Derivados de Financiamientos	0.00	0.00	0.00	0.00	0.00	0.00
<b>Total</b>	<b>37,853,526.98</b>	<b>4,049,250.00</b>	<b>41,902,776.98</b>	<b>41,902,776.98</b>	<b>41,902,776.98</b>	<b>4,049,250.00</b>
				<b>Ingresos excedentes</b>		<b>4,049,250.00</b>



**Aminda Gabriela Treviño Aguirre**  
Directora General de Administración



## ***TRIBUNAL ELECTORAL DEL ESTADO DE COAHUILA DE ZARAGOZA***

### **II. INFORMACIÓN PRESUPUESTARIA**

- d) Estado analítico del ejercicio del presupuesto de egresos del 01 de enero al 31 de diciembre de 2024, por clasificación administrativa;

**TRIBUNAL ELECTORAL DEL ESTADO DE COAHUILA DE ZARAGOZA**  
**Estado Analítico del Ejercicio del Presupuesto de Egresos**  
**Clasificación Administrativa**  
**Del 01 de enero al 31 de diciembre de 2024**


Concepto	Egresos					Subejercicio
	Aprobado	Ampliaciones/ (Reducciones)	Modificado	Devengado	Pagado	
	1	2	3 = (1 + 2)	4	5	
TRIBUNAL ELECTORAL DEL ESTADO DE COAHUILA DE ZARAGOZA	37,853,526.98	4,048,686.01	41,902,212.99	41,902,212.99	41,721,333.25	0.00
<b>Total del Gasto</b>	<b>37,853,526.98</b>	<b>4,048,686.01</b>	<b>41,902,212.99</b>	<b>41,902,212.99</b>	<b>41,721,333.25</b>	<b>0.00</b>

**Gobierno (Federal/Estatal/Municipal) de \_\_\_\_\_**  
**Estado Analítico del Ejercicio del Presupuesto de Egresos**  
**Clasificación Administrativa**  
**Del 01 de enero al 31 de diciembre de 2024**

Concepto	Egresos					Subejercicio
	Aprobado	Ampliaciones/ (Reducciones)	Modificado	Devengado	Pagado	
	1	2	3 = (1 + 2)	4	5	
Poder Ejecutivo	0.00	0.00	0.00	0.00	0.00	0.00
Poder Legislativo	0.00	0.00	0.00	0.00	0.00	0.00
Poder Judicial	0.00	0.00	0.00	0.00	0.00	0.00
Órganos Autónomos	0.00	0.00	0.00	0.00	0.00	0.00
<b>Total del Gasto</b>	<b>0.00</b>	<b>0.00</b>	<b>0.00</b>	<b>0.00</b>	<b>0.00</b>	<b>0.00</b>

**Sector Paraestatal del Gobierno (Federal/Estatal/Municipal) de \_\_\_\_\_**  
**Estado Analítico del Ejercicio del Presupuesto de Egresos**  
**Clasificación Administrativa**  
**Del 01 de enero al 31 de diciembre de 2024**

Concepto	Egresos					Subejercicio
	Aprobado	Ampliaciones/ (Reducciones)	Modificado	Devengado	Pagado	
	1	2	3 = (1 + 2)	4	5	
Entidades Paraestatales y Fideicomisos No Empresariales y No Financieros	0.00	0.00	0.00	0.00	0.00	0.00
Instituciones Públicas de la Seguridad Social	0.00	0.00	0.00	0.00	0.00	0.00
Entidades Paraestatales Empresariales No Financieras con Participación Estatal Mayoritaria	0.00	0.00	0.00	0.00	0.00	0.00
Fideicomisos Empresariales No Financieros con Participación Estatal Mayoritaria	0.00	0.00	0.00	0.00	0.00	0.00
Entidades Paraestatales Empresariales Financieras Monetarias con Participación Estatal Mayoritaria	0.00	0.00	0.00	0.00	0.00	0.00
Entidades Paraestatales Empresariales Financieras No Monetarias con Participación Estatal Mayoritaria	0.00	0.00	0.00	0.00	0.00	0.00
Fideicomisos Financieros Públicos con Participación Estatal Mayoritaria	0.00	0.00	0.00	0.00	0.00	0.00
<b>Total del Gasto</b>	<b>0.00</b>	<b>0.00</b>	<b>0.00</b>	<b>0.00</b>	<b>0.00</b>	<b>0.00</b>



**Aminda Gabriela Treviño Aguirre**  
*Directora General de Administración*



## ***TRIBUNAL ELECTORAL DEL ESTADO DE COAHUILA DE ZARAGOZA***

### **II. INFORMACIÓN PRESUPUESTARIA**

- e) Estado analítico del ejercicio del presupuesto de egresos del 01 de enero al 31 de diciembre de 2024, por clasificación económica;

**TRIBUNAL ELECTORAL DEL ESTADO DE COAHUILA DE ZARAGOZA**  
**Estado Analítico del Ejercicio del Presupuesto de Egresos**  
**Clasificación Económica (por Tipo de Gasto)**  
**Del 01 de enero al 31 de diciembre de 2024**

Concepto	Egresos					Subejercicio 6 = ( 3 - 4 )
	Aprobado	Ampliaciones/ (Reducciones)	Modificado	Devengado	Pagado	
	1	2	3 = ( 1 + 2 )	4	5	
Gasto Corriente	37,553,526.98	3,837,147.66	41,390,674.64	41,390,674.64	41,209,794.90	0.00
Gasto de Capital	300,000.00	211,538.35	511,538.35	511,538.35	511,538.35	0.00
Amortización de la Deuda y Disminución de Pasivos	0.00	0.00	0.00	0.00	0.00	0.00
Pensiones y Jubilaciones	0.00	0.00	0.00	0.00	0.00	0.00
Participaciones	0.00	0.00	0.00	0.00	0.00	0.00
<b>Total del Gasto</b>	<b>37,853,526.98</b>	<b>4,048,686.01</b>	<b>41,902,212.99</b>	<b>41,902,212.99</b>	<b>41,721,333.25</b>	<b>0.00</b>



**Aminda Gabriela Treviño Aguirre**  
*Directora General de Administración*



***TRIBUNAL ELECTORAL DEL ESTADO  
DE COAHUILA DE ZARAGOZA***

**II. INFORMACIÓN PRESUPUESTARIA**

- f) Estado analítico del ejercicio del presupuesto de egresos del 01 de enero al 31 de diciembre de 2024, por clasificación por objeto del gasto;

TRIBUNAL ELECTORAL DEL ESTADO DE COAHUILA DE ZARAGOZA

Estado Análítico del Ejercicio del Presupuesto de Egresos

Clasificación por Objeto del Gasto (Capítulo y Concepto)

Del 01 de enero al 31 de diciembre de 2024

Concepto	Egresos					Subejercicio 6 = ( 3 - 4 )
	Aprobado	Ampliaciones/ (Reducciones)	Modificado	Devengado	Pagado	
	1	2	3 = ( 1 + 2 )	4	5	
<b>Servicios Personales</b>	<b>30,626,705.50</b>	<b>4,046,179.32</b>	<b>34,672,884.82</b>	<b>34,672,884.82</b>	<b>34,672,884.82</b>	<b>0.00</b>
Remuneraciones al Personal de Carácter Permanente	23,839,850.71	367,214.81	24,207,065.52	24,207,065.52	24,207,065.52	0.00
Remuneraciones al Personal de Carácter Transitorio	0.00	0.00	0.00	0.00	0.00	0.00
Remuneraciones Adicionales y Especiales	3,298,351.68	355,173.39	3,653,525.07	3,653,525.07	3,653,525.07	0.00
Seguridad Social	2,360,802.48	72,645.81	2,433,448.29	2,433,448.29	2,433,448.29	0.00
Otras Prestaciones Sociales y Económicas	1,019,175.23	3,173,460.64	4,192,635.87	4,192,635.87	4,192,635.87	0.00
Previsiones	0.00	0.00	0.00	0.00	0.00	0.00
Pago de Estímulos a Servidores Públicos	108,525.40	77,684.67	186,210.07	186,210.07	186,210.07	0.00
<b>Materiales y Suministros</b>	<b>1,742,637.32</b>	<b>-266,556.40</b>	<b>1,476,080.92</b>	<b>1,476,080.92</b>	<b>1,476,080.92</b>	<b>0.00</b>
Materiales de Administración, Emisión de Documentos y Artículos Oficiales	541,900.12	-309,489.63	232,410.49	232,410.49	232,410.49	0.00
Alimentos y Utensilios	369,405.44	154,796.79	524,202.23	524,202.23	524,202.23	0.00
Materias Primas y Materiales de Producción y Comercialización	0.00	0.00	0.00	0.00	0.00	0.00
Materiales y Artículos de Construcción y de Reparación	60,581.76	40,543.75	101,125.51	101,125.51	101,125.51	0.00
Productos Químicos, Farmacéuticos y de Laboratorio	6,000.00	-2,740.22	3,259.78	3,259.78	3,259.78	0.00
Combustibles, Lubricantes y Aditivos	582,750.00	-17,136.41	565,613.59	565,613.59	565,613.59	0.00
Vestuario, Blancos, Prendas de Protección y Artículos Deportivos	50,000.00	-13,743.31	36,256.69	36,256.69	36,256.69	0.00
Materiales y Suministros Para Seguridad	0.00	0.00	0.00	0.00	0.00	0.00
Herramientas, Refacciones y Accesorios Menores	132,000.00	-118,787.37	13,212.63	13,212.63	13,212.63	0.00
<b>Servicios Generales</b>	<b>4,944,184.16</b>	<b>100,024.74</b>	<b>5,044,208.90</b>	<b>5,044,208.90</b>	<b>4,863,329.16</b>	<b>0.00</b>
Servicios Básicos	286,100.00	-10,808.38	275,291.62	275,291.62	275,291.62	0.00
Servicios de Arrendamiento	1,741,100.00	-37,683.62	1,703,416.38	1,703,416.38	1,703,416.38	0.00
Servicios Profesionales, Científicos, Técnicos y Otros Servicios	1,257,200.00	-357,648.77	899,551.23	899,551.23	899,551.23	0.00
Servicios Financieros, Bancarios y Comerciales	72,000.00	35,033.79	107,033.79	107,033.79	107,033.79	0.00
Servicios de Instalación, Reparación, Mantenimiento y Conservación	434,345.40	130,346.69	564,692.09	564,692.09	564,692.09	0.00
Servicios de Comunicación Social y Publicidad	0.00	118,320.00	118,320.00	118,320.00	118,320.00	0.00
Servicios de Traslado y Viáticos	180,000.00	68,467.56	248,467.56	248,467.56	248,467.56	0.00
Servicios Oficiales	203,438.76	-63,795.75	139,643.01	139,643.01	139,643.01	0.00
Otros Servicios Generales	770,000.00	217,793.22	987,793.22	987,793.22	806,913.48	0.00
<b>Transferencias, Asignaciones, Subsidios y Otras Ayudas</b>	<b>240,000.00</b>	<b>-42,500.00</b>	<b>197,500.00</b>	<b>197,500.00</b>	<b>197,500.00</b>	<b>0.00</b>
Transferencias Internas y Asignaciones al Sector Público	0.00	0.00	0.00	0.00	0.00	0.00
Transferencias al Resto del Sector Público	0.00	0.00	0.00	0.00	0.00	0.00
Subsidios y Subvenciones	0.00	0.00	0.00	0.00	0.00	0.00
Ayudas Sociales	240,000.00	-42,500.00	197,500.00	197,500.00	197,500.00	0.00
Pensiones y Jubilaciones	0.00	0.00	0.00	0.00	0.00	0.00
Transferencias a Fideicomisos, Mandatos y Otros Análogos	0.00	0.00	0.00	0.00	0.00	0.00
Transferencias a la Seguridad Social	0.00	0.00	0.00	0.00	0.00	0.00
Donativos	0.00	0.00	0.00	0.00	0.00	0.00
Transferencias al Exterior	0.00	0.00	0.00	0.00	0.00	0.00
<b>Bienes Muebles, Inmuebles e Intangibles</b>	<b>300,000.00</b>	<b>211,538.35</b>	<b>511,538.35</b>	<b>511,538.35</b>	<b>511,538.35</b>	<b>0.00</b>
Mobiliario y Equipo de Administración	300,000.00	-206,960.65	93,039.35	93,039.35	93,039.35	0.00
Mobiliario y Equipo Educativo y Recreativo	0.00	0.00	0.00	0.00	0.00	0.00
Equipo e Instrumental Médico y de Laboratorio	0.00	0.00	0.00	0.00	0.00	0.00
Vehículos y Equipo de Transporte	0.00	405,900.00	405,900.00	405,900.00	405,900.00	0.00
Equipo de Defensa y Seguridad	0.00	0.00	0.00	0.00	0.00	0.00
Maquinaria, Otros Equipos y Herramientas	0.00	12,599.00	12,599.00	12,599.00	12,599.00	0.00
Activos Biológicos	0.00	0.00	0.00	0.00	0.00	0.00
Bienes Inmuebles	0.00	0.00	0.00	0.00	0.00	0.00
Activos Intangibles	0.00	0.00	0.00	0.00	0.00	0.00
<b>Inversión Pública</b>	<b>0.00</b>	<b>0.00</b>	<b>0.00</b>	<b>0.00</b>	<b>0.00</b>	<b>0.00</b>
Obra Pública en Bienes de Dominio Público	0.00	0.00	0.00	0.00	0.00	0.00
Obra Pública en Bienes Propios	0.00	0.00	0.00	0.00	0.00	0.00
Proyectos Productivos y Acciones de Fomento	0.00	0.00	0.00	0.00	0.00	0.00
<b>Inversiones Financieras y Otras Provisiones</b>	<b>0.00</b>	<b>0.00</b>	<b>0.00</b>	<b>0.00</b>	<b>0.00</b>	<b>0.00</b>
Inversiones Para el Fomento de Actividades Productivas	0.00	0.00	0.00	0.00	0.00	0.00
Acciones y Participaciones de Capital	0.00	0.00	0.00	0.00	0.00	0.00
Compra de Títulos y Valores	0.00	0.00	0.00	0.00	0.00	0.00
Concesión de Préstamos	0.00	0.00	0.00	0.00	0.00	0.00
Inversiones en Fideicomisos, Mandatos y Otros Análogos	0.00	0.00	0.00	0.00	0.00	0.00
Otras Inversiones Financieras	0.00	0.00	0.00	0.00	0.00	0.00
Provisiones para Contingencias y Otras Erogaciones Especiales	0.00	0.00	0.00	0.00	0.00	0.00
<b>Participaciones y Aportaciones</b>	<b>0.00</b>	<b>0.00</b>	<b>0.00</b>	<b>0.00</b>	<b>0.00</b>	<b>0.00</b>
Participaciones	0.00	0.00	0.00	0.00	0.00	0.00
Aportaciones	0.00	0.00	0.00	0.00	0.00	0.00
Convenios	0.00	0.00	0.00	0.00	0.00	0.00
<b>Deuda Pública</b>	<b>0.00</b>	<b>0.00</b>	<b>0.00</b>	<b>0.00</b>	<b>0.00</b>	<b>0.00</b>
Amortización de la Deuda Pública	0.00	0.00	0.00	0.00	0.00	0.00
Intereses de la Deuda Pública	0.00	0.00	0.00	0.00	0.00	0.00
Comisiones de la Deuda Pública	0.00	0.00	0.00	0.00	0.00	0.00
Gastos de la Deuda Pública	0.00	0.00	0.00	0.00	0.00	0.00
Costo por Coberturas	0.00	0.00	0.00	0.00	0.00	0.00
Apoyos Financieros	0.00	0.00	0.00	0.00	0.00	0.00
Adeudos de Ejercicios Fiscales Anteriores (Adefas)	0.00	0.00	0.00	0.00	0.00	0.00
<b>Total del Gasto</b>	<b>37,853,526.98</b>	<b>4,048,686.01</b>	<b>41,902,212.99</b>	<b>41,902,212.99</b>	<b>41,721,333.25</b>	<b>0.00</b>



Aminda Gabriela Treviño Aguirre  
Directora General de Administración



## ***TRIBUNAL ELECTORAL DEL ESTADO DE COAHUILA DE ZARAGOZA***

### **II. INFORMACIÓN PRESUPUESTARIA**

- g) Estado analítico del ejercicio del presupuesto de egresos del 01 de enero al 31 de diciembre de 2024, por clasificación funcional;**

**TRIBUNAL ELECTORAL DEL ESTADO DE COAHUILA DE ZARAGOZA**  
**Estado Analítico del Ejercicio del Presupuesto de Egresos**  
**Clasificación Funcional (Finalidad y Función)**  
**Del 01 de enero al 31 de diciembre de 2024**

Concepto	Egresos					Subejercicio
	Aprobado	Ampliaciones/ (Reducciones)	Modificado	Devengado	Pagado	
	1	2	3 = (1 + 2)	4	5	
<b>Gobierno</b>	<b>37,853,526.98</b>	<b>4,048,686.01</b>	<b>41,902,212.99</b>	<b>41,902,212.99</b>	<b>41,721,333.25</b>	<b>0.00</b>
Legislación	0.00	0.00	0.00	0.00	0.00	0.00
Justicia	37,853,526.98	4,048,686.01	41,902,212.99	41,902,212.99	41,721,333.25	0.00
Coordinación de la Política de Gobierno	0.00	0.00	0.00	0.00	0.00	0.00
Relaciones Exteriores	0.00	0.00	0.00	0.00	0.00	0.00
Asuntos Financieros y Hacendarios	0.00	0.00	0.00	0.00	0.00	0.00
Seguridad Nacional	0.00	0.00	0.00	0.00	0.00	0.00
Asuntos de Orden Público y de Seguridad Interior	0.00	0.00	0.00	0.00	0.00	0.00
Otros Servicios Generales	0.00	0.00	0.00	0.00	0.00	0.00
<b>Desarrollo Social</b>	<b>0.00</b>	<b>0.00</b>	<b>0.00</b>	<b>0.00</b>	<b>0.00</b>	<b>0.00</b>
Protección Ambiental	0.00	0.00	0.00	0.00	0.00	0.00
Vivienda y Servicios a la Comunidad	0.00	0.00	0.00	0.00	0.00	0.00
Salud	0.00	0.00	0.00	0.00	0.00	0.00
Recreación, Cultura y Otras Manifestaciones Sociales	0.00	0.00	0.00	0.00	0.00	0.00
Educación	0.00	0.00	0.00	0.00	0.00	0.00
Protección Social	0.00	0.00	0.00	0.00	0.00	0.00
Otros Asuntos Sociales	0.00	0.00	0.00	0.00	0.00	0.00
<b>Desarrollo Económico</b>	<b>0.00</b>	<b>0.00</b>	<b>0.00</b>	<b>0.00</b>	<b>0.00</b>	<b>0.00</b>
Asuntos Económicos, Comerciales y Laborales en General	0.00	0.00	0.00	0.00	0.00	0.00
Agropecuaria, Silvicultura, Pesca y Caza	0.00	0.00	0.00	0.00	0.00	0.00
Combustibles y Energía	0.00	0.00	0.00	0.00	0.00	0.00
Minería, Manufacturas y Construcción	0.00	0.00	0.00	0.00	0.00	0.00
Transporte	0.00	0.00	0.00	0.00	0.00	0.00
Comunicaciones	0.00	0.00	0.00	0.00	0.00	0.00
Turismo	0.00	0.00	0.00	0.00	0.00	0.00
Ciencia, Tecnología e Innovación	0.00	0.00	0.00	0.00	0.00	0.00
Otras Industrias y Otros Asuntos Económicos	0.00	0.00	0.00	0.00	0.00	0.00
<b>Otras no Clasificadas en Funciones Anteriores</b>	<b>0.00</b>	<b>0.00</b>	<b>0.00</b>	<b>0.00</b>	<b>0.00</b>	<b>0.00</b>
Transacciones de la Deuda Pública / Costo Financiero de la Deuda	0.00	0.00	0.00	0.00	0.00	0.00
Transferencias, Participaciones y Aportaciones entre Diferentes Niveles y Ordenes de Gobierno	0.00	0.00	0.00	0.00	0.00	0.00
Saneamiento del Sistema Financiero	0.00	0.00	0.00	0.00	0.00	0.00
Adeudos de Ejercicios Fiscales Anteriores	0.00	0.00	0.00	0.00	0.00	0.00
<b>Total del Gasto</b>	<b>37,853,526.98</b>	<b>4,048,686.01</b>	<b>41,902,212.99</b>	<b>41,902,212.99</b>	<b>41,721,333.25</b>	<b>0.00</b>

  
**Aminda Gabriela Treviño Aguirre**  
*Directora General de Administración*



***TRIBUNAL ELECTORAL DEL ESTADO  
DE COAHUILA DE ZARAGOZA***

**II. INFORMACIÓN PRESUPUESTARIA**


**h) Endeudamiento neto, financiamiento menos amortización del 01 de enero al 31 de diciembre de 2024;**

TRIBUNAL ELECTORAL DEL ESTADO DE COAHUILA DE ZARAGOZA

Endeudamiento Neto

Del 01 de enero al 31 de diciembre de 2024

Identificación de Crédito o Instrumento	Contratación / Colocación	Amortización	Endeudamiento Neto
	A	B	C = A - B
<b>Créditos Bancarios</b>			
Total Créditos Bancarios	0.00	0.00	0.00
<b>Otros Instrumentos de Deuda</b>			
Total Otros Instrumentos de Deuda	0.00	0.00	0.00
<b>TOTAL</b>	<b>0.00</b>	<b>0.00</b>	<b>0.00</b>



**Aminda Gabriela Treviño Aguirre**  
 Directora General de Administración



***TRIBUNAL ELECTORAL DEL ESTADO  
DE COAHUILA DE ZARAGOZA***

**II. INFORMACIÓN PRESUPUESTARIA**

i) Intereses de la deuda del 01 de enero al 31 de diciembre de 2024; y

TRIBUNAL ELECTORAL DEL ESTADO DE COAHUILA DE ZARAGOZA

Intereses de la Deuda

Del 01 de enero al 31 de diciembre de 2024

Identificación de Crédito o Instrumento	Devengado	Pagado
<b>Créditos Bancarios</b>		
Total de Intereses de Créditos Bancarios	0.00	0.00
<b>Otros Instrumentos de Deuda</b>		
Total de Intereses de Otros Instrumentos de Deuda	0.00	0.00
<b>TOTAL</b>	<b>0.00</b>	<b>0.00</b>



**Aminda Gabriela Treviño Aguirre**  
 Directora General de Administración



## ***TRIBUNAL ELECTORAL DEL ESTADO DE COAHUILA DE ZARAGOZA***

### **II. INFORMACIÓN PRESUPUESTARIA**

- j) Un flujo de fondos que resuma todas las operaciones del 01 de enero al 31 de diciembre de 2024.

TRIBUNAL ELECTORAL DEL ESTADO DE COAHUILA DE ZARAGOZA

Indicadores de Postura Fiscal


Del 01 de enero al 31 de diciembre de 2024

(Cifras en Pesos)

Concepto	Estimado/Aprobado	Devengado	Recaudado/Pagado
I. Ingresos Presupuestarios	37,853,526.98	41,902,776.98	41,902,776.98
1. Ingresos del Gobierno de la Entidad Federativa	37,853,526.98	41,902,776.98	41,902,776.98
2. Ingresos del Sector Paraestatal	0.00	0.00	0.00
II. Egresos Presupuestarios	37,853,526.98	41,902,212.99	41,721,333.25
3. Egresos del Gobierno de la Entidad Federativa	37,853,526.98	41,902,212.99	41,721,333.25
4. Egresos del Sector Paraestatal	0.00	0.00	0.00
III. Balance Presupuestario (Superávit o Déficit) (III = I - II)	0.00	563.99	181,443.73

Concepto	Estimado/Aprobado	Devengado	Recaudado/Pagado
III. Balance presupuestario (Superávit o Déficit)	0.00	563.99	181,443.73
IV. Intereses, Comisiones y Gastos de la Deuda	0.00	0.00	0.00
V. Balance Primario (Superávit o Déficit) (V= III + IV)	0.00	563.99	181,443.73

Concepto	Estimado/Aprobado	Devengado	Recaudado/Pagado
A. Financiamiento	0.00	0.00	0.00
B. Amortización de la deuda	0.00	0.00	0.00
C. Financiamiento Neto	0.00	0.00	0.00



**Aminda Gabriela Treviño Aguirre**  
Directora General de Administración



# ***TRIBUNAL ELECTORAL DEL ESTADO DE COAHUILA DE ZARAGOZA***

**CUARTO TRIMESTRE 2024**

## **III. INFORMACIÓN PROGRAMÁTICA**

- a) Gasto por categoría programática del 01 de enero al 31 de diciembre de 2024; *(el presupuesto de egresos aprobado, se deberá revelar anual)*
- b) Programas y proyectos de inversión del 01 de enero al 31 de diciembre de 2024; *(formato libre)*
- c) La relación de sus programas presupuestarios con sus respectivos indicadores para resultados *(metodología de marco lógico)* ;
- d) El cumplimiento de los objetivos, metas y satisfacción de necesidades, proyectado en los programas a cargo de la entidad de conformidad con los indicadores aprobados en los programas presupuestarios correspondientes; *(formato libre)*
- e) Los resultados de la evaluación del desempeño de los programas de la entidad federativa, así como los vinculados al ejercicio de los recursos federales que les hayan sido transferidos



## ***TRIBUNAL ELECTORAL DEL ESTADO DE COAHUILA DE ZARAGOZA***

### **III. INFORMACIÓN PROGRAMÁTICA**

- a) Gasto por categoría programática del 01 de enero al 31 de diciembre de 2024; (el presupuesto de egresos aprobado, se deberá revelar anual)

**TRIBUNAL ELECTORAL DEL ESTADO DE COAHUILA DE ZARAGOZA**

**Gasto por Categoría Programática**

Del 01 de enero al 31 de diciembre de 2024

Concepto	Egresos					Subejercicio
	Aprobado	Ampliaciones/ (Reducciones)	Modificado	Devengado	Pagado	
	1	2	3 = (1 + 2)	4	5	
<b>Programas</b>						
<b>Subsidios: Sector Social y Privado o Entidades Federativas y Municipios</b>	0.00	0.00	0.00	0.00	0.00	0.00
Sujetos a Reglas de Operación	0.00	0.00	0.00	0.00	0.00	0.00
Otros Subsidios	0.00	0.00	0.00	0.00	0.00	0.00
<b>Desempeño de las Funciones</b>	<b>37,853,526.98</b>	<b>4,048,686.01</b>	<b>41,902,212.99</b>	<b>41,902,212.99</b>	<b>41,721,333.25</b>	<b>0.00</b>
Prestación de Servicios Públicos	0.00	0.00	0.00	0.00	0.00	0.00
Provisión de Bienes Públicos	0.00	0.00	0.00	0.00	0.00	0.00
Planeación, seguimiento y evaluación de políticas públicas	0.00	0.00	0.00	0.00	0.00	0.00
Promoción y fomento	0.00	0.00	0.00	0.00	0.00	0.00
Regulación y supervisión	0.00	0.00	0.00	0.00	0.00	0.00
Funciones de las Fuerzas Armadas (Únicamente Gobierno Federal)	0.00	0.00	0.00	0.00	0.00	0.00
Específicos	37,853,526.98	4,048,686.01	41,902,212.99	41,902,212.99	41,721,333.25	0.00
Proyectos de Inversión	0.00	0.00	0.00	0.00	0.00	0.00
<b>Administrativos y de Apoyo</b>	<b>0.00</b>	<b>0.00</b>	<b>0.00</b>	<b>0.00</b>	<b>0.00</b>	<b>0.00</b>
Apoyo al proceso presupuestario y para mejorar la eficiencia institucional	0.00	0.00	0.00	0.00	0.00	0.00
Apoyo a la función pública y al mejoramiento de la gestión	0.00	0.00	0.00	0.00	0.00	0.00
Operaciones ajenas	0.00	0.00	0.00	0.00	0.00	0.00
<b>Compromisos</b>	<b>0.00</b>	<b>0.00</b>	<b>0.00</b>	<b>0.00</b>	<b>0.00</b>	<b>0.00</b>
Obligaciones de cumplimiento de resolución jurisdiccional	0.00	0.00	0.00	0.00	0.00	0.00
Desastres Naturales	0.00	0.00	0.00	0.00	0.00	0.00
<b>Obligaciones</b>	<b>0.00</b>	<b>0.00</b>	<b>0.00</b>	<b>0.00</b>	<b>0.00</b>	<b>0.00</b>
Pensiones y jubilaciones	0.00	0.00	0.00	0.00	0.00	0.00
Aportaciones a la seguridad social	0.00	0.00	0.00	0.00	0.00	0.00
Aportaciones a fondos de estabilización	0.00	0.00	0.00	0.00	0.00	0.00
Aportaciones a fondos de inversión y reestructura de pensiones	0.00	0.00	0.00	0.00	0.00	0.00
<b>Programas de Gasto Federalizado (Gobierno Federal)</b>	<b>0.00</b>	<b>0.00</b>	<b>0.00</b>	<b>0.00</b>	<b>0.00</b>	<b>0.00</b>
Gasto Federalizado	0.00	0.00	0.00	0.00	0.00	0.00
Participaciones a entidades federativas y municipios	0.00	0.00	0.00	0.00	0.00	0.00
Costo financiero, deuda o apoyos a deudores y ahorradores de la banca	0.00	0.00	0.00	0.00	0.00	0.00
Adeudos de ejercicios fiscales anteriores	0.00	0.00	0.00	0.00	0.00	0.00
<b>Total del Gasto</b>	<b>37,853,526.98</b>	<b>4,048,686.01</b>	<b>41,902,212.99</b>	<b>41,902,212.99</b>	<b>41,721,333.25</b>	<b>0.00</b>



**Aminda Gabriela Treviño Aguirre**  
Directora General de Administración




## ***TRIBUNAL ELECTORAL DEL ESTADO DE COAHUILA DE ZARAGOZA***

### **III. INFORMACIÓN PROGRAMÁTICA**

- b) Programas y proyectos de inversión del 01 de enero al 31 de diciembre de 2024;  
(formato libre)

Los programas y proyectos de inversión del 01 de enero al 31 de diciembre de 2024 del Tribunal Electoral del Estado de Coahuila son los siguientes:

TRIBUNAL ELECTORAL DEL ESTADO DE COAHUILA DE ZARAGOZA						
Del 01 de enero al 31 de diciembre de 2024						
Concepto	Programas y Proyectos de Inversión					Subejercicio
	Aprobado	Ampliaciones/ (Reducciones)	Modificado	Devengado	Pagado	
	1	2	3 = (1 + 2)	4	5	
<b>Bienes Muebles, Inmuebles e Intangibles</b>	300,000.00	211,538.35	511,538.35	511,538.35	511,538.35	0.00
Mobiliario y Equipo de Administración	300,000.00	-206,960.65	93,039.35	93,039.35	93,039.35	0.00
Vehículos y Equipo de Transporte	0.00	405,900.00	405,900.00	405,900.00	405,900.00	0.00
Maquinaria, Otros Equipos y Herramientas	0.00	12,599.00	12,599.00	12,599.00	12,599.00	0.00



**Aminda Gabriela Treviño Aguirre**  
*Directora General de Administración*



## ***TRIBUNAL ELECTORAL DEL ESTADO DE COAHUILA DE ZARAGOZA***

### **III. INFORMACIÓN PROGRAMÁTICA**

- c) La relación de sus programas presupuestarios con sus respectivos indicadores para resultados (metodología de marco lógico);

## INDICADORES ESTRATÉGICOS

**Clave del programa 0111** Fortalecer la democracia garantizando la legalidad y constitucionalidad de los actos y resoluciones electorales

Clave	Objetivo	Fórmula
P1Fin	Garantizar los principios de constitucionalidad, legalidad y definitividad de los medios de impugnación sometidos a consideración del Tribunal Electoral	<b>(RLMI/RP) X 100</b> <b>RLMI</b> = Recursos y asuntos Art. 3o. Ley de medios de impugnación <b>RP</b> = Recursos y asuntos promovidos
P1Propósito	Que los ciudadanos, partidos políticos, coaliciones y demás miembros de la sociedad civil, tienen la garantía de que los actos y sentencias electorales están sujetos a los principios de constitucionalidad, legalidad y definitividad.	<b>(CJR/CJP) X 100</b> <b>CJR</b> = Conflictos Jurisdiccionales resueltos <b>CJP</b> = Conflictos Jurisdiccionales Presentados
P1Componente A	Que la mayoría de las resoluciones y sentencias dictadas por el TECZ sean confirmadas por las instancias federales	<b>(MIIF/MIR) X 100</b> <b>MIR</b> = Medios de Impugnación Resueltos <b>MIIF</b> = Medios Impugnados ante instancias federales
Actividad 1	Conocer el número de avisos de medios de impugnación	<b>(MIR / MIP) X 100</b> <b>MIR</b> = Medios de Impugnación Recibidos <b>MIP</b> = Medios de Impugnación Promovidos directamente ante TECZ
Actividad 2	Conocer el número medios de impugnación	<b>(NP/MIN) X 100</b> <b>MIN</b> = Medios de Impugnación Notificados <b>MIP</b> = Medios de Impugnación Promovidos
Actividad 3	Conocer el número de asuntos conocidos por el TECZ	<b>MIPJ+EAF = NACT</b> <b>MIPJ</b> = Medios de impugnación promovidos a juicio <b>EAF</b> = Expedientillos auxiliares formados
Actividad 4	Conocer el número de sentencias revocadas	<b>(SR/NA) X 100</b> <b>SR</b> = Sentencias Revocadas por instancias federales <b>NA</b> = Número de asuntos
Actividad 5	Conocer el el total de notificaciones personales y por medios alternos	<b>NP + NMA = TN</b> <b>NP</b> = Notificaciones personales <b>NPR</b> = Notificaciones por medios alternos <b>TN</b> = Total de Notificaciones
P1Componente B	Garantizar el acceso a la información pública y protección de datos personales, vigilando la correcta aplicación de la ley	<b>(NV/NVE) X 100</b> <b>NV</b> = Número de visitas <b>NVE</b> = Número de visitas esperadas
Actividad 1	Conocer los elementos mínimos de acceso a la información previstos en los artículos 20,21,22,23 y 33 de la Ley de Acceso a la Información para el Estado de Coahuila de Zaragoza	<b>(IPP/IPOP) X 100</b> <b>IPOP</b> = Elementos de información pública publicados en el portal de internet <b>IPOP</b> = Elementos de información pública obligados a publicar
Actividad 2	Conocer cuántas solicitudes de información de transparencia recibidas fueron atendidas	<b>(SIA/SIAR/) X 100</b> <b>SIA</b> = Solicitudes de información atendidas <b>SIR</b> = Solicitudes de información recibidas
Actividad 3	Que se revise la información financiera, presupuestal y programática del sistema de contabilidad gubernamental	<b>(ECGR/ECGE) X 100</b> <b>ECGR</b> = Elementos de contabilidad gubernamental revisados en forma trimestral y anual <b>ECGE</b> = Elementos de contabilidad gubernamental emitidos en reglas de presentación de IAGF y cuenta pública.

P1Fin	Mejorar la calidad de las actividades que realizan los servidores públicos del Tribunal mediante programas de capacitación que les permita fortalecer el perfil necesario para el desempeño de sus funciones.	<b>(PC/TTT) X 100</b> <b>TPC = Total de Personal a Capacitarse</b> <b>TTT = Total de Personal del Tribunal</b>
P1Propósito	Mejorar la calidad de los proyectos de sentencia que se propongan	<b>TPSPA - TPSAN</b> <b>TPSPA = Total de proyectos de sentencia propuestos en el presente año</b> <b>TOPAA= Total de proyectos de sentencia propuestos en el Año Anterior</b>
P2Propósito	Mejorar la calidad de todo tipo de acuerdos de trámite	<b>TAPA - TAAN</b> <b>TPSPA = Total de acuerdos propuestos en el presente año</b> <b>TOPAA= Total de proyectos de sentencia propuestos en el Año Anterior</b>
P3Propósito	Disminuir los tiempos de respuesta de Auditoría y el número de observaciones de los pliegos de observaciones; que el Informe de Avance de Gestión Financiera y/o Cuenta Pública se entregue de forma correcta; realizar mejoras a los manuales de procedimientos, organización y contabilidad, perfiles de puestos, etc.	<b>TOPAA - TOPAN</b> <b>TOPAA = Total de Observaciones de auditoría del Año Actual</b> <b>TOPAN= Total de Observaciones de auditoría del Año Anterior</b>
P1Componente A	Capacitación al personal que labora en el Tribunal para que mejore el desempeño de sus actividades a través de la capacitación recibida	<b>(TTLT/TTIC) X 100</b> <b>TTI = Total de Trabajadores que laboran en el Tribunal</b> <b>TTIC= Total de Trabajadores Interesados en alguna capacitación</b>
A1	Capacitación concluida por los trabajadores del Tribunal	<b>(CC/CI) X 100</b> <b>CA= Capacitación concluida</b> <b>CP= Capacitación iniciada</b>
A2	Proporcionar becas para la capacitación	<b>(BO/BS) X 100</b> <b>BO= Becas Otorgadas</b> <b>BS= Becas Solicitadas</b>

## INDICADORES DE GESTIÓN

**Clave del programa 0111** Fortalecer la democracia garantizando la legalidad y constitucionalidad de los actos y resoluciones electorales

Clave	Objetivo	Fórmula
P1GD-1	Mediante la eficiencia en el ejercicio del gasto público, garantizar los principios de constitucionalidad y legalidad de los actos y resoluciones electorales.	<b>Solvencia</b> <b>(PE/PA) X 100</b> PE = Presupuesto Ejercido PA = Presupuesto Autorizado
P1GD-2	Verificar la adecuada aplicación de los recursos en función del personal adscrito al Tribunal y los juicios en materia de impugnación recibidos.	<b>Proporción de los servicios personales</b> <b>(PESP/PASP) X 100</b> PE = Presupuesto Ejercido por Serv. Per. PA = Presupuesto Autorizado por Serv. Per.
P1GD-3	Verificar la adecuada aplicación de los recursos en función del personal administrativo adscrito al Tribunal	<b>Eficiencia Administrativa</b> <b>(PEAA/PA) X 100</b> PEAA= Presupuesto ejercido por áreas administrativas PA= Presupuesto Autorizado
P1GD-4	Verificar que el activo fijo asignado al Tribunal sea el necesario para el desarrollo óptimo de sus funciones.	<b>Proporción de activo fijo</b> <b>(PEAF/PA) X 100</b> PEAF= Presupuesto ejercido en activo fijo PA= Presupuesto Autorizado
P1GD-5	Comparar el ejercicio del gasto corriente con años anteriores	<b>Variación del gasto corriente</b> Proporción del gasto corriente del año actual contra el año anterior.
P1GD-6	Comparar el comportamiento del presupuesto de egresos del año actual contra el año anterior	<b>Eficiencia presupuestal de egresos</b> Proporción del presupuesto de egresos del año actual contra el año anterior en función de los medios de impugnación electoral atendidos.
P1GD-7	Comparar el comportamiento del presupuesto de ingresos del año actual contra el año anterior	<b>Eficiencia presupuestal de ingresos</b> Proporción del presupuesto de ingresos del año actual contra el año anterior en función de los medios de impugnación electoral atendidos.



**Aminda Gabriela Treviño Aguirre**  
Directora General de Administración



## ***TRIBUNAL ELECTORAL DEL ESTADO DE COAHUILA DE ZARAGOZA***

### **III. INFORMACIÓN PROGRAMÁTICA**

d) El cumplimiento de los objetivos, metas y satisfacción de necesidades, proyectado en los programas a cargo de la entidad de conformidad con los indicadores aprobados en los programas presupuestarios correspondientes;  
(formato libre)

## INFORMACIÓN JURISDICCIONAL TRIMESTRE OCTUBRE-DICIEMBRE 2024.

La actividad de corte jurisdiccional que realiza el Tribunal Electoral del Estado de Coahuila de Zaragoza, se traduce en la aplicación de los ordenamientos y disposiciones legales constitucionales, tratados internacionales, normas federales y locales para garantizar, en materia electoral, la observancia de los principios de constitucionalidad y legalidad de los actos y resoluciones electorales, emanados en su mayoría de órganos electorales, ya sea el Instituto Electoral de Coahuila, o bien, partidos políticos.

En consecuencia, la evaluación de este Órgano Jurisdiccional atenderá a las metas siguientes:

- Sustanciar las demandas y promociones de los medios de impugnación que se interpongan, hasta el dictado de su sentencia.
- Practicar las notificaciones a las partes, de los medios de impugnación que se hayan resuelto, en los términos legales.
- Efectuar el trámite de las demandas hasta dictar el pronunciamiento definitivo de los medios de defensa interpuestos.
- Llevar a cabo el trámite de las promociones de los Juicios Federales que se interpongan, en contra de las sentencias o pronunciamientos definitivos dictados por el Pleno del Tribunal Electoral.

En el desempeño de la función jurisdiccional, los resultados de la evaluación correspondiente al cuarto trimestre del año dos mil veinticuatro (2024), son los siguientes:

El Tribunal Electoral del Estado de Coahuila de Zaragoza, recibió durante el período octubre-diciembre lo siguiente:

**39** medios de impugnación en total, los cuales, corresponden a **04** Juicios para la Protección de los Derechos Político-Electorales de la Ciudadanía, **25** Procedimientos Especiales Sancionadores, **01** Incidente de Inejecución de sentencia y **09** expedientillos auxiliares relativos a los temas siguientes:

1. Notificaciones electrónicas de la Sala Superior y Sala Monterrey ambas del TEPJF, relativas a:
  - Tesis y jurisprudencias
  - Requerimiento en Auxilio de labores para efecto de notificar mediante oficio al Congreso del Estado de Coahuila.
2. Instituto Nacional Electoral:
  - Solicitud de apoyo para ubicar a personas sancionadas en bases de datos de este órgano jurisdiccional.

- Oficio INE/DEAJ/222/2024, firmado por Juan Manuel Vázquez Barajas, Encargado de Despacho de la Dirección Ejecutiva de Asuntos Jurídicos del Instituto Nacional Electoral, mediante el cual informa los Efectos recaídos en la resolución dictada por la Sala Superior del Tribunal Electoral del Poder Judicial de la Federación, dentro de los expedientes SUP-AG-632/2024, SUP-AG-760/2024 Y SUP-AG-764/2024 Acumulado
3. Escrito dirigido a Sala Regional Monterrey, presentado por Gabriela Guadalupe Valencia Luevano, contra el Congreso del Estado de Coahuila de Zaragoza.

En la tabla que se inserta se agregan los expedientes que se encontraban pendientes de su resolución en el trimestre anterior, así como iniciados y resueltos.

Medios de Impugnación	En sustanciación hasta 30 de septiembre 2024	Iniciados	Resueltos	En sustanciación hasta 31 de diciembre 2024
JE	0	0	0	0
JDC	1	4	5 <sup>1</sup>	0
RQ	0	0	0	0
PES	3	25 <sup>2</sup>	26 <sup>3</sup>	2
INCIDENTE	0	1	1	0
EA	0	9	9	0
AG	0	0	0	0
RI	0	0	0	0
OC	0	0	0	0
OPINIÓN CONSULTIVA				
PROCEDIMIENTO PARA DIRIMIR CONTROVERSIAS LABORALES	0	0	0	0
<b>TOTAL</b>	<b>04</b>	<b>39</b>	<b>41</b>	<b>2</b>

<sup>1</sup> Mediante Acuerdo de Pleno dictado el día 01 de noviembre de este año, se resolvió el diverso expediente TECZ-JDC-57/2024.

<sup>2</sup> Reingreso de diversos Procedimientos Especiales Sancionadores.

<sup>3</sup> Mediante Acuerdo de Devolución, diversos Procedimientos Especiales Sancionadores se remitieron a la DEAJ para su correcta integración. TECZ-PES-31-2024 11-12-2024

### **RESOLUCIÓN DE LOS MEDIOS DE IMPUGNACIÓN.**

Respecto de los medios de impugnación resueltos debe precisarse que el pronunciamiento de este órgano jurisdiccional fue hecho a través de sentencias definitivas y acuerdos de plenarios.

Se destaca que, en algunos casos se determinó su acumulación, tal como a continuación se evidencia en la tabla que se inserta:

<b>Tipo de resolución de Pleno</b>	<b>Total</b>
Sentencias definitivas	27
Resolución Plenaria	01
Acuerdos plenarios	05
<b>Total de resoluciones</b>	<b>33</b>

#### **Sentido de las resoluciones de los medios de impugnación:**

Durante el periodo trimestral que se da cuenta, el sentido de las resoluciones de este Tribunal Electoral tuvieron diversos efectos:

- A. Respecto de las **27** sentencias definitivas y **01** Resolución Plenaria que determinaron lo siguiente:

<b>NÚMERO DE SENTENCIAS</b>	<b>RESOLUTIVO DE SENTENCIAS</b>
19	INEXISTENTE
1	DESECHA
1	CONFIRMA
1	ACREDITA
1	NO ACREDITA
1	DECLARA QUE SE VULNERA DERECHO
2	SOBRESEE
1	EXISTENTE
1	RESOLUCIÓN PLENARIA QUE DETERMINA QUE ESTE TRIBUNAL CARECE DE COMPETENCIA PARA CONOCER EL ASUNTO
<b>28</b>	<b>TOTAL</b>

- B. Por lo que hace a los **05 Acuerdos Plenarios** emitidos, los mismos tuvieron los siguientes efectos:

CUMPLE SENTENCIA	<b>02</b>
CUMPLE SENTENCIA PARCIALMENTE	<b>01</b>
MEDIANTE EL CUAL SE DETERMINA LA CONCLUSIÓN DEL PROCESO ELECTORAL ORDINARIO 2024.	<b>01</b>
SE MODIFICA EL CALENDARIO OFICIAL DE LABORES DE ESTE ÓRGANO JURISDICCIONAL PARA EL 2025	<b>1</b>
<b>TOTAL</b>	<b>05</b>

**Impugnaciones contra las resoluciones de los juicios resueltos por este órgano jurisdiccional:**

Durante el trimestre que se informa, se presentaron **08** impugnaciones para controvertir **07** sentencias y/o determinaciones dictadas por este Tribunal Electoral.

Por otra parte, se precisa que ambas Salas Federales, resolvieron las demandas pendientes del trimestre anterior, lo siguiente:

La Sala Monterrey del TEPJF, resolvió: CONFIRMA **11**, REVOCA **01**, MODIFICA **03** y pendientes **04**.

En conclusión, se tuvieron como puntos resolutivos federales de la Sala Regional, los siguientes:

RESOLUTIVO FEDERAL	NÚMERO DE SENTENCIAS
CONFIRMA	11
REVOCA	01
MODIFICA	03
Pendientes de resolver	04
<b>TOTAL</b>	<b>19</b>

Por otra parte, en el trimestre que se informa, y al seguir la cadena impugnativa la Sala Superior, determinó DESECHAR **05** impugnaciones que controvertieron las sentencias de Sala Regional Monterrey, mismas que llegaron hasta esa instancia jurisdiccional para ser resueltas.

Por último, a fin de sustanciar las actividades inherentes a los medios de impugnación interpuestos durante el referido trimestre, se dictaron **334** acuerdos de trámite, se practicaron un total de **278** notificaciones, de las cuales fueron **142** personales, **115** oficio, **18** paquetería, **01** electrónicas y **02** foráneas y se emitieron **286** oficios relativos a la materia.

  
 LIC. TANIA LIUDMILA RAMÍREZ PADILLA  
 SECRETARIA GENERAL DE ACUERDO Y TRÁMITE  
 DEL TRIBUNAL ELECTORAL DE COAHUILA



## ***TRIBUNAL ELECTORAL DEL ESTADO DE COAHUILA DE ZARAGOZA***

### **III. INFORMACIÓN PROGRAMÁTICA**

- e) Los resultados de la evaluación del desempeño de los programas de la entidad federativa, así como los vinculados al ejercicio de los recursos federales que les hayan sido transferidos

Los resultados de la evaluación del desempeño de los programas del Tribunal Electoral del Estado de Coahuila se presentarán en la Cuenta Pública del ejercicio 2024, debido a que su periodicidad es anual.



---

**Lic. Juan Antonio González del Bosque**  
*Titular del Órgano Interno de Control*



# **TRIBUNAL ELECTORAL DEL ESTADO DE COAHUILA DE ZARAGOZA**

CUARTO TRIMESTRE 2024

## **IV. INFORMACIÓN ADICIONAL**

- a) La relación de bienes muebles que componen su patrimonio al 31 de diciembre de 2024, de conformidad con la estructura del formato emitido por el CONAC;
- b) La relación de bienes inmuebles que componen su patrimonio al 31 de diciembre de 2024, de conformidad con la estructura del formato emitido por el CONAC;
- c) El reporte de los esquemas bursátiles y de coberturas financieras del ente público; *(formato libre)*
- d) La información respecto al ejercicio y destino del gasto federalizado, así como respecto al reintegro de los recursos federales no devengados, correspondiente al cuarto trimestre de 2024, de conformidad con la estructura del formato emitido por el CONAC;
- e) El informe sobre la situación que guardan los Proyectos de Asociaciones Público-Privados (APP) celebrados y licitados por Entidades Estatales al amparo de la Ley Asociaciones Público-Privadas (APP) para el Estado de Coahuila de Zaragoza y el avance de los proyectos (APP) correspondientes, durante el cuarto trimestre de 2024; *(formato libre)*
- f) En alcance al primer párrafo de la regla primera, se solicita el archivo electrónico que permita su uso informático y facilite su procesamiento, pudiendo utilizar formato .DBF o .BAK que comprenderá la información del 01 de enero al 31 de diciembre de 2024 y deberá contener entre otros, lo siguiente:
  - 1) Un respaldo de la información financiera que contiene el sistema de contabilidad que estén utilizando, mismo que deberá entregarse en archivo electrónico que permita su uso informático y facilite su procesamiento, pudiendo utilizar formato .DBF o .BAK.
  - 2) Un respaldo de la información que contienen los sistemas de gestión y control de cobro de los ingresos, de acuerdo a la Ley de Ingresos aprobada, mismo que deberá entregarse en archivo electrónico que permita su uso informático y facilite su procesamiento, pudiendo utilizar formato .DBF o .BAK.
  - 3) Un respaldo de la información que contienen los sistemas de nóminas que contenga los elementos, fórmulas de cálculo y los de pagos efectuados a los trabajadores de la entidad, de acuerdo a la periodicidad (semanal, decenal, catorcenal, quincenal, mensual) y la base acumulada al 31 de diciembre de 2024. Dicha información deberá entregarse en archivo electrónico que permita su uso informático y facilite su procesamiento, pudiendo utilizar formato .DBF o .BAK.



## ***TRIBUNAL ELECTORAL DEL ESTADO DE COAHUILA DE ZARAGOZA***

**CUARTO TRIMESTRE 2024**

- 4) Un respaldo de la información que contienen los sistemas de gestión y control de las adquisiciones y de la obra pública. Dicha información deberá entregarse en archivo electrónico que permita su uso informático y facilite su procesamiento, pudiendo utilizar formato .DBF o .BAK.
- g) El cuadernillo del Informe de Avance de Gestión Financiera correspondiente al cuarto trimestre del ejercicio fiscal 2024, entregado al Congreso del Estado de Coahuila, deberá adjuntarse en archivo digital en formato PDF. Lo anterior sin perjuicio de lo señalado en la regla tercera, la cual establece que se deberá presentar la información en formato (Word y/o Excel);
- h) Las conciliaciones bancarias de la totalidad de las cuentas propiedad de la entidad al 31 de diciembre de 2024, debidamente autorizadas por las autoridades correspondientes, así como los respectivos estados de cuenta bancarios, auxiliares de cuentas contables y demás anexos. La información deberá presentarse en archivo digital, ya sea en memoria extraíble (USB) o en disco compacto (CD); y
- i) El acuse generado por el software administrativo "Mirador Coahuila", correspondiente a la recepción de información digital del Informe de Avance de Gestión Financiera correspondiente al cuarto trimestre del ejercicio 2024.



## ***TRIBUNAL ELECTORAL DEL ESTADO DE COAHUILA DE ZARAGOZA***

### **IV. INFORMACIÓN ADICIONAL**

- a) La relación de bienes muebles que componen su patrimonio al 31 de diciembre de 2024, de conformidad con la estructura del formato emitido por el CONAC;

**TRIBUNAL ELECTORAL DEL ESTADO DE COAHUILA DE ZARAGOZA**

**Relación de bienes muebles que componen su patrimonio**

**Al 31 de diciembre de 2024**

<b>Código</b>	<b>Descripción del Bien</b>	<b>Valor en libros</b>
5110100021-11	ARCHIVERO DE MADERA	8,410.00
5110100035-1	BUTACA	7,163.00
5110100035-2	BUTACA	7,163.00
5110100035-3	BUTACA	7,163.00
5110100035-4	BUTACA	7,163.00
5110100035-5	BUTACA	7,163.00
5110100035-6	BUTACA	7,163.00
5110100035-7	BUTACA	7,163.00
5110100035-8	BUTACA	7,163.00
5110100035-9	BUTACA	7,163.00
5110100035-10	BUTACA	7,163.00
5110100035-11	BUTACA	7,163.00
5110100035-12	BUTACA	7,163.00
5110100035-13	BUTACA	7,163.00
5110100035-14	BUTACA	7,163.00
5110100035-15	BUTACA	7,163.00
5110100035-16	BUTACA	7,163.00
5110100035-17	BUTACA	7,163.00
5110100035-18	BUTACA	7,163.00
5110100035-19	BUTACA	7,163.00
5110100035-20	BUTACA	7,163.00
5110100035-21	BUTACA	7,163.00
5110100035-22	BUTACA	7,163.00
5110100035-23	BUTACA	7,163.00
5110100035-24	BUTACA	7,163.00
5110100049-5	CREDENZA	6,728.00
5110100049-1	CREDENZA	10,324.00
5110100051-2	ESCRITORIO	29,695.20
5110100052-3	ESCRITORIO DE MADERA	13,682.00
5110100052-4	ESCRITORIO DE MADERA	7,789.40
5110100065-13	LIBRERO	6,310.40
5110100065-14	LIBRERO	6,310.40
5110100065-15	LIBRERO	6,310.40
5110100065-1	LIBRERO	5,220.00
5110100065-2	LIBRERO	5,220.00
5110100065-3	LIBRERO	5,220.00
5110100066-4	LIBRERO DE MADERA	6,310.40
5110100066-5	LIBRERO DE MADERA	6,310.40
5110100080-1	MESA DE JUNTAS	21,526.92

5

5110100132-1	MESA DE TRABAJO CUBIERTA DE VIDRIO	17,736.40
5110100137-1	MODULO EJECUTIVO	11,020.00
5110100137-3	MODULO EJECUTIVO	11,020.00
5110100137-2	MODULO EJECUTIVO	11,020.00
5110100137-4	MODULO EJECUTIVO	11,020.00
5110100136-1	SILLA PARA ESCRITORIO (SALA PLENO)	5,813.15
5110100136-2	SILLA PARA ESCRITORIO (SALA PLENO)	5,813.15
5110100118-43	SILLON	7,436.01
5110100118-42	SILLON	7,436.01
5110100118-44	SILLON	7,436.01
5120100006-1	REFRIGERADOR (COCINA)	5,990.00
5150100109-24	COMPUTADORA	14,252.18
5150100109-25	COMPUTADORA	29,999.00
5150100109-22	COMPUTADORA	14,252.18
5150100109-21	COMPUTADORA	14,999.00
5150100109-19	COMPUTADORA	11,999.00
5150100109-20	COMPUTADORA	13,256.48
5150100109-26	COMPUTADORA	12,326.16
5150100109-27	COMPUTADORA	12,326.16
5150100109-28	COMPUTADORA	12,906.16
5150100109-18	COMPUTADORA	9,349.15
5150100109-17	COMPUTADORA	11,251.98
5150100109-16	COMPUTADORA	13,256.48
5150100109-15	COMPUTADORA	9,899.10
5150100109-12	COMPUTADORA	9,999.00
5150100109-13	COMPUTADORA	9,349.15
5150100109-14	COMPUTADORA	13,256.48
5150100109-4	COMPUTADORA	16,149.15
5150100109-3	COMPUTADORA	9,349.15
5150100109-1	COMPUTADORA	9,349.15
5150100109-2	COMPUTADORA	9,349.15
5150100109-6	COMPUTADORA	16,149.16
5150100109-5	COMPUTADORA	19,134.20
5150100109-7	COMPUTADORA	9,349.15
5150100109-9	COMPUTADORA	9,349.15
5150100109-8	COMPUTADORA	16,366.98
5150100109-11	COMPUTADORA	9,349.15
5150100109-10	COMPUTADORA	9,349.15
5150100111-1	CONMUTADOR	9,802.00
5150100040-2	IMPRESORA	6,999.00
5150100040-1	IMPRESORA	6,511.31
5150100114-2	IPAD PRO	15,998.99
5150100114-1	IPAD PRO	15,998.99

4

5150100110-1	LAPTOP	12,599.10
5150100110-2	LAPTOP	9,999.00
5150100110-4	LAPTOP	10,558.10
5150100077-1	RUTEADOR	7,395.00
5150100078-1	SCANNER	13,507.55
5150100078-7	SCANNER	12,180.00
5150100078-8	SCANNER	12,180.00
5150100082-1	SERVIDOR DE RED	42,952.48
5150100105-1	VIDEO-PROYECTOR MULTIMEDIA (CAÑON)	9,099.00
5190100280-1	EQUIPO DE SONIDO	61,148.31
5190100249-1	RELOJ CHECADOR	10,986.36
5210100029-1	PANTALLA ELÉCTRICA	8,698.84
5230100021-1	CAMARA FOTOGRAFICA	9,327.99
5230100083-1	CÁMARAS DE SEGURIDAD	13,799.99
5410100004-1	AUTOMOVIL SEDAN	306,990.00
5620100199-2	EQUIPO PARA AIRE ACONDICIONADO	6,380.00
5620100199-12	EQUIPO PARA AIRE ACONDICIONADO	5,718.80
5620100199-13	EQUIPO PARA AIRE ACONDICIONADO	5,718.80
5620100199-8	EQUIPO PARA AIRE ACONDICIONADO	8,004.00
5620100199-10	EQUIPO PARA AIRE ACONDICIONADO	9,860.00
5620100199-11	EQUIPO PARA AIRE ACONDICIONADO	8,004.00
5620100199-17	EQUIPO PARA AIRE ACONDICIONADO	8,004.00
5620100199-15	EQUIPO PARA AIRE ACONDICIONADO	5,718.80
5620100199-16	EQUIPO PARA AIRE ACONDICIONADO	5,718.80
5620100199-14	EQUIPO PARA AIRE ACONDICIONADO	8,004.00
5620100199-4	EQUIPO PARA AIRE ACONDICIONADO	6,380.00
5620100199-5	EQUIPO PARA AIRE ACONDICIONADO	6,380.00
5620100199-3	EQUIPO PARA AIRE ACONDICIONADO	8,004.00
5620100199-1	EQUIPO PARA AIRE ACONDICIONADO	6,380.00
5640100001-6	MINISPLIT	11,368.00
5410400002-1	VEHÍCULO SEDAN 4 PUERTAS	217,900.00
5150100109-29	COMPUTADORA	12,156.23
5110100065-16	LIBRERO	7,751.15
5110100065-17	LIBRERO	7,751.15
5110100065-18	LIBRERO	7,751.15
5110100065-19	LIBRERO	7,751.15

4

5110100080-2	MESA DE JUNTAS	25,205.90
5150100109-30	COMPUTADORA	30,998.99
5150100109-31	COMPUTADORA	30,998.99
5150100109-32	COMPUTADORA	30,999.03
5150100114-3	IPAD	26,999.00
5150100110-5	LAPTOP	11,463.02
5150100110-6	LAPTOP	11,463.02
5150100110-7	LAPTOP	11,463.01
5150100078-9	SCANNER	12,191.20
5150100040-25	IMPRESORA	8,124.41
511013000602	PÓDIUM PARA ÁREA DE PLENO	20,572.60
515013000601	ESCANER	10,738.06
515013000600	COMPUTADORA DE PARA DISEÑO GRÁFICO	28,799.10
515013000606	LAP TOP PARA DESEMPEÑO DE FUNCIONES DGA	12,599.10
521013000603	PANTALLA	11,999.00
521013000604	PANTALLA	11,999.00
511013000607	MÓDULO EJECUTIVO	10,653.08
515013000608	LAPTOP	11,558.01
515013000609	LAPTOP	30,499.00
515013000610	LAPTOP	13,468.18
511013000611	MESA DE CONSEJO	25,205.91
564013000612	MINISPLIT	14,628.76
511013000613	MÓDULO EJECUTIVO	15,080.00
521013000614	PANTALLA ELECTRICA	18,499.00
515013000615	CONMUTADOR	22,757.11
515013000616	TELEFONO	8,964.58
515013000617	TELEFONO	8,964.57
515013000618	TELEFONO	8,964.57
515013000619	TELEFONO	8,964.57
515013000620	TELEFONO	8,964.70
515013000621	TELEFONO CELULAR	9,999.00
521013000622	PANTALLA	17,999.00
515013000623	EQUIPO DE COMPUTO	16,780.56
515013000624	CPU PLENO	26,642.88
511013000625	LIBRERO	10,400.00
515013000628	TELÉFONO MULTILINEA PANTALLA	8,964.57
564013000630	MINISPLIT	15,950.00
564013000631	MINISPLIT	15,950.00
511013000632	MESA DE CONSEJO	25,205.91
569013000633	TANQUE DE OXÍGENO	7,500.00
569013000634	TANQUE DE OXÍGENO	17,400.00
515013000636	COMPUTADORA	16,952.24
511013000637	MÓDULO EJECUTIVO	13,149.99

2

511013000638	MÓDULO EJECUTIVO	13,149.99
515013000635	RUTEADOR INALÁMBRICO	29,433.84
515013000639	IMPRESORA	9,188.49
515013000640	IPAD PRO	20,999.00
515013000641	COMPUTADORA	20,398.60
564013000647	MINISPLIT	27,722.84
564013000642	MINISPLIT	6,600.00
564013000643	MINISPLIT	6,600.00
564013000644	MINISPLIT	6,600.00
515013000646	LAPTOP	14,026.72
515013000645	LAPTOP	11,337.84
564013000648	IMPRESORA	9,980.64
515013000650	IMPRESORA MULTIFUNCIONAL	9,415.22
515013000649	IMPRESORA LASER JET	11,020.00
564013000651	MINISPLIT	17,168.00
515013000652	SWITCH Y CONTROLADOR DE PANEL	7,860.16
564013000653	COMPRESOR	19,256.00
515013000649	IMPRESORA MULTIFUNCIONAL	17,991.71
515013000649	IMPRESORA MULTIFUNCIONAL	17,991.71
515013000649	LAPTOP	28,999.00
515013000666	IMPRESORA MULTIFUNCIONAL	13,456.00
564013000657	CPU	23,953.70
515013000658	LAPTOP LENOVO	23,398.01
515013000659	LAPTOP LENOVO	23,398.01
515013000660	LAPTOP LENOVO	23,398.01
515013000661	LAPTOP LENOVO	23,398.01
564013000662	LAPTOP LENOVO	23,398.01
515013000663	LAPTOP LENOVO	23,398.02
515013000664	IMAC CHIP M1	31,999.00
515013000665	IMAC CHIP M1	29,999.00
515013000667	COMPUTADORA HP	24,939.18
515013000668	COMPUTADORA HP	24,939.20
515013000669	BANDEJA DE IMPRESORA	6,459.36
511013000670	ESCRITORIO METALICO	11,600.00
515013000672	LAPTOP	25,999.00
515013000671	MONITOR	11,795.00
515013000673	LAPTOP	15,471.50
541015000585	VEHÍCULO	514,900.00
541015000586	VEHÍCULO	416,400.00
564013000674	MINISPLIT	9,199.99
564013000376	MINISPLIT	9,199.99
564013000675	MINISPLIT	9,199.99
515013000677	LAPTOP	10,999.00
515043000678	LAPTOP	11,999.00

5

565013000679	APARATO TELEFONICO	28,198.00
515013000680	LAPTOP	14,499.00
564013000681	MINISPLIT	12,599.00
515013000682	LAPTOP	12,243.75
515013000683	IMPRESORA A COLOR	8,498.16
515013000684	COMPUTADORA PARA SERVIDOR	22,302.16
515013000685	LAPTOP	17,748.14
515013000686	LAPTOP	17,748.14
541043000587	VEHÍCULO COROLLA	405,900.00
		<b><u>4,627,430.20</u></b>



**Aminda Gabriela Treviño Aguirre**  
*Directora General de Administración*



## ***TRIBUNAL ELECTORAL DEL ESTADO DE COAHUILA DE ZARAGOZA***

### **IV. INFORMACIÓN ADICIONAL**


- a) La relación de bienes muebles que componen su patrimonio al 31 de diciembre de 2024, de conformidad con la estructura del formato emitido por el CONAC;

TRIBUNAL ELECTORAL DEL ESTADO DE COAHUILA DE ZARAGOZA

Relación de bienes inmuebles que componen su patrimonio

Al 31 de diciembre de 2024

Código	Descripción del Bien	Valor en libros
N/A	0	0



**Aminda Gabriela Treviño Aguirre**  
*Directora General de Administración*




***TRIBUNAL ELECTORAL DEL ESTADO  
DE COAHUILA DE ZARAGOZA***

**IV. INFORMACIÓN ADICIONAL**

- c) El reporte de los esquemas bursátiles y de coberturas financieras del ente público; (formato libre)

El Tribunal Electoral del Estado de Coahuila al cierre del cuarto trimestre de 2024 no cuenta con esquemas bursátiles y de coberturas financieras.



---

**Aminda Gabriela Treviño Aguirre**  
*Directora General de Administración*



## ***TRIBUNAL ELECTORAL DEL ESTADO DE COAHUILA DE ZARAGOZA***

### **IV. INFORMACIÓN ADICIONAL**


d) La información respecto al ejercicio y destino del gasto federalizado, así como respecto al reintegro de los recursos federales no devengados, correspondiente al cuarto trimestre de 2024, de conformidad con la estructura del formato emitido por el CONAC;

TRIBUNAL ELECTORAL DEL ESTADO DE COAHUILA DE ZARAGOZA

Formato del ejercicio y destino del gasto federalizado y reintegros

Correspondiente al cuarto trimestre de 2024

Programa o Fondo	Destino de los Recursos	Ejercicio		Reintegro
		DEVENGADO	PAGADO	
N/A	N/A	0	0	0



**Aminda Gabriela Treviño Aguirre**  
 Directora General de Administración



## ***TRIBUNAL ELECTORAL DEL ESTADO DE COAHUILA DE ZARAGOZA***

### **IV. INFORMACIÓN ADICIONAL**

**e) El informe sobre la situación que guardan los Proyectos de Asociaciones Público-Privados (APP) celebrados y licitados por Entidades Estatales al amparo de la Ley Asociaciones Público-Privadas (APP) para el Estado de Coahuila de Zaragoza y el avance de los proyectos (APP) correspondientes, durante el cuarto trimestre de 2024; (formato libre)**

El Tribunal Electoral del Estado de Coahuila al cierre del cuarto trimestre de 2024 no cuenta con proyectos de Asociaciones Público-Privadas (APP) celebrados y licitados por entidades estatales al amparo de la Ley de Asociaciones Público-Privadas para el Estado de Coahuila de Zaragoza.



---

**Aminda Gabriela Treviño Aguirre**  
*Directora General de Administración*



## ***TRIBUNAL ELECTORAL DEL ESTADO DE COAHUILA DE ZARAGOZA***

### **IV. INFORMACIÓN ADICIONAL**

**f) En alcance al primer párrafo de la regla primera, se solicita el archivo electrónico que permita su uso informático y facilite su procesamiento, pudiendo utilizar formato .DBF o .BAK que comprenderá la información del 01 de enero al 31 de diciembre de 2024 y deberá contener entre otros, lo siguiente:**

- 1) Un respaldo de la información financiera que contiene el sistema de contabilidad que estén utilizando, mismo que deberá entregarse en archivo electrónico que permita su uso informático y facilite su procesamiento, pudiendo utilizar formato .DBF o .BAK.
- 2) Un respaldo de la información que contienen los sistemas de gestión y control de cobro de los ingresos, de acuerdo a la Ley de Ingresos aprobada, mismo que deberá entregarse en archivo electrónico que permita su uso informático y facilite su procesamiento, pudiendo utilizar formato .DBF o .BAK.
- 3) Un respaldo de la información que contienen los sistemas de nóminas que contenga los elementos, fórmulas de cálculo y los de pagos efectuados a los trabajadores de la entidad, de acuerdo a la periodicidad (semanal, decenal, catorcenal, quincenal, mensual) y la base acumulada al 31 de diciembre de 2024. Dicha información deberá entregarse en archivo electrónico que permita su uso informático y facilite su procesamiento, pudiendo utilizar formato .DBF o .BAK.
- 4) Un respaldo de la información que contienen los sistemas de gestión y control de las adquisiciones y de la obra pública. Dicha información deberá entregarse en archivo electrónico que permita su uso informático y facilite su procesamiento, pudiendo utilizar formato .DBF o .BAK. La presente información deberá de ser acompañada por un documento impreso en el que se incluya una breve descripción del contenido de los archivos electrónicos descritos en los numerales del 1 al 4;



## ***TRIBUNAL ELECTORAL DEL ESTADO DE COAHUILA DE ZARAGOZA***

### **IV. INFORMACIÓN ADICIONAL**

- g) El cuadernillo del Informe de Avance de Gestión Financiera correspondiente al cuarto trimestre del ejercicio fiscal 2024, entregado al Congreso del Estado de Coahuila, deberá adjuntarse en archivo digital en formato PDF. Lo anterior sin perjuicio de lo señalado en la regla tercera, la cual establece que se deberá presentar la información en formato (Word y/o Excel);



## ***TRIBUNAL ELECTORAL DEL ESTADO DE COAHUILA DE ZARAGOZA***

### **IV. INFORMACIÓN ADICIONAL**

**h) Las conciliaciones bancarias de la totalidad de las cuentas propiedad de la entidad al 31 de diciembre de 2024, debidamente autorizadas por las autoridades correspondientes, así como los respectivos estados de cuenta bancarios, auxiliares de cuentas contables y demás anexos. La información deberá presentarse en archivo digital, ya sea en memoria extraíble (USB) o en disco compacto (CD); y**



## ***TRIBUNAL ELECTORAL DEL ESTADO DE COAHUILA DE ZARAGOZA***

### **IV. INFORMACIÓN ADICIONAL**

i) El acuse generado por el software administrativo "Mirador Coahuila", correspondiente a la recepción de información digital del Informe de Avance de Gestión Financiera correspondiente al cuarto trimestre del ejercicio 2024.

**Ente Público:** Tribunal Electoral del Estado de Coahuila

**Periodo:** 4to Trimestre 2024

**Tipo de Acuse:** Normal

**Fecha de recepción:** 2025/01/30

**Hora de recepción:** 14:54:05

La Auditoría Superior del Estado de Coahuila, se da por enterada de la recepción de la información digital presentada por el ente público, por tal motivo no se le exime la responsabilidad de presentarla de forma impresa.

Informacion Requerida	Cumple/Incumple
Estado de Actividades Trimestral	✓
Estado de Actividades	✓
Estado de Situación Financiera	✓
Estado de Variación en la Hacienda Pública Trimestral	✓
Estado de Variación en la Hacienda Pública	✓
Estado de Cambios en la Situación Financiera Trimestral	✓
Estado de Cambios en la Situación Financiera	✓
Estado de Flujos de Efectivo Trimestral	✓
Estado de Flujos de Efectivo	✓
Estado Analítico del Activo Trimestral	✓
Estado Analítico del Activo	✓
Estado Analítico de la Deuda y Otros Pasivos Trimestral	✓
Estado Analítico de la Deuda y Otros Pasivos	✓
Informe sobre Pasivos Contingentes	✓
Notas de Gestión Administrativa a los Estados Financieros	✓
Notas de Desglose a los Estados Financieros	✓
Notas de Memoria a los Estados Financieros	✓
Balanza de Comprobación Trimestral	✓
Balanza de Comprobación	✓
Dictamen de Auditoría Independiente	✓
Estado Analítico de Ingresos - CE	✓

Informacion Requerida	Cumple/Incumple
Estado Analítico de Ingresos - CFF	✓
Estado Analítico de Ingresos - CRI	✓
Estado Analítico del Ejercicio del Presupuesto de Egresos - CA	✓
Estado Analítico del Ejercicio del Presupuesto de Egresos - CE	✓
Estado Analítico del Ejercicio del Presupuesto de Egresos - COG	✓
Estado Analítico del Ejercicio del Presupuesto de Egresos - CF	✓
Endeudamiento Neto	✓
Intereses de la Deuda	✓
Flujo de Fondos (Indicadores de Postura Fiscal)	✓
Gasto por Categoría Programática	✓
Programas y Proyectos de Inversión	✓
La relación de sus programas presupuestarios con sus respectivos indicadores para resultados	✓
El cumplimiento de los objetivos, metas y satisfacción de necesidades proyectados en los programas	✓
Los Resultados de la Evaluación del Desempeño	✓
Relación de bienes muebles que componen su patrimonio	✓
Relación de bienes inmuebles que componen su patrimonio	✓
Reporte de los Esquemas Bursátiles y de Coberturas Financieras	✓
Formato del Ejercicio y Destino del Gasto Federalizado y Reintegros	✓
Informe de los Proyectos de Asociaciones Público - Privadas	✓
El Informe de Avance de Gestión Financiera en archivo digital en formato PDF	✓
Estado de Situación Financiera Detallado - LDF	✓
Informe Analítico de la Deuda Pública y Otros Pasivos - LDF	✓
Informe Analítico de Obligaciones Diferentes de Financiamientos - LDF	✓
Balance Presupuestario - LDF	✓



Informacion Requerida	Cumple/Incumple
Estado Analítico de Ingresos Detallado - LDF	✓
Estado Analítico del Ejercicio del Presupuesto de Egresos Detallado COG - LDF	✓
Estado Analítico del Ejercicio del Presupuesto de Egresos Detallado CA - LDF	✓
Estado Analítico del Ejercicio del Presupuesto de Egresos Detallado CF - LDF	✓
Estado Analítico del Ejercicio del Presupuesto de Egresos Detallado CSPC - LDF	✓
Informe trimestral sobre el avance de las acciones para recuperar el Balance Presupuestario de Recursos Disponibles	✓
Informar la fuente de los ingresos con la que se haya pagado el nuevo gasto	✓
La información relativa al cumplimiento de los convenios celebrados	✓



**Cadena Original:**

ID:::9667;;;Entidad:::Tribunal\_Electoral\_del\_Estado\_de\_Coahuila;;;Estado:::Envio\_al\_congreso;;;  
Tipo\_de\_Acuse:::Normal;;;Fecha\_de\_Generacion:::2025-01-30\_20:54:05.852203;;;Fecha\_Inicial::  
:False;;;Fecha\_Final:::False;;;Notas:::Envio\_al\_Congreso;;;Reportes:::351555---recepcion\_congre  
so\*\*\*351556---recepcion\_congreso\*\*\*351557---recepcion\_congreso\*\*\*351558---recepcion\_congre  
so\*\*\*351559---recepcion\_congreso\*\*\*351560---recepcion\_congreso\*\*\*351561---recepcion\_congre  
so\*\*\*351562---recepcion\_congreso\*\*\*351563---recepcion\_congreso\*\*\*351564---recepcion\_congre  
so\*\*\*351565---recepcion\_congreso\*\*\*351566---recepcion\_congreso\*\*\*351567---recepcion\_congre  
so\*\*\*351568---recepcion\_congreso\*\*\*351569---recepcion\_congreso\*\*\*351570---recepcion\_congre  
so\*\*\*351571---recepcion\_congreso\*\*\*351572---recepcion\_congreso\*\*\*351573---recepcion\_congre  
so\*\*\*351574---recepcion\_congreso\*\*\*351575---recepcion\_congreso\*\*\*351576---recepcion\_congre  
so\*\*\*351577---recepcion\_congreso\*\*\*351578---recepcion\_congreso\*\*\*351579---recepcion\_congre  
so\*\*\*351580---recepcion\_congreso\*\*\*351581---recepcion\_congreso\*\*\*351582---recepcion\_congre  
so\*\*\*351583---recepcion\_congreso\*\*\*351584---recepcion\_congreso\*\*\*351585---recepcion\_congre  
so\*\*\*351586---recepcion\_congreso\*\*\*351587---recepcion\_congreso\*\*\*351588---recepcion\_congre  
so\*\*\*351589---recepcion\_congreso\*\*\*351590---recepcion\_congreso\*\*\*351591---recepcion\_congre  
so\*\*\*351592---recepcion\_congreso\*\*\*351593---recepcion\_congreso\*\*\*351594---recepcion\_congre  
so\*\*\*351595---recepcion\_congreso\*\*\*351596---recepcion\_congreso\*\*\*351597---recepcion\_congre  
so\*\*\*351598---recepcion\_congreso\*\*\*351599---recepcion\_congreso\*\*\*351600---recepcion\_congre  
so\*\*\*351601---recepcion\_congreso\*\*\*351602---recepcion\_congreso\*\*\*351603---recepcion\_congre  
so\*\*\*351604---recepcion\_congreso\*\*\*351605---recepcion\_congreso\*\*\*351606---recepcion\_congre  
so\*\*\*351607---recepcion\_congreso\*\*\*



**Sello Digital:**

9ad294958643cce50e72bf33af8a32da8a217ec2b5a67d78c999d59f03f8c764ba254a6beb1652a4  
3c116741fcd7fe310cda12d6bf4e8ea47412661325e14212



## **TRIBUNAL ELECTORAL DEL ESTADO DE COAHUILA DE ZARAGOZA**

**CUARTO TRIMESTRE 2024**

### **V. INFORMACIÓN DERIVADA DE LA LEY DE DISCIPLINA FINANCIERA DE LAS ENTIDADES FEDERATIVAS Y LOS MUNICIPIOS**

- a) Estado de situación financiera detallado al 31 de diciembre de 2024; (*comparativo al 31 de diciembre del ejercicio anterior*)
- b) Informe analítico de la deuda pública y otros pasivos del 01 de enero al 31 de diciembre de 2024;
- c) Informe analítico de obligaciones diferentes de financiamientos del 01 de enero al 31 de diciembre de 2024;
- d) Balance presupuestario del 01 de enero al 31 de diciembre de 2024;
- e) Estado analítico de ingresos detallado del 01 de enero al 31 de diciembre de 2024;
- f) Estado analítico del ejercicio del presupuesto de egresos detallado del 01 de enero al 31 de diciembre de 2024, por clasificación por objeto del gasto;
- g) Estado analítico del ejercicio del presupuesto de egresos detallado del 01 de enero al 31 de diciembre de 2024, por clasificación administrativa;
- h) Estado analítico del ejercicio del presupuesto de egresos detallado del 01 de enero al 31 de diciembre de 2024, por clasificación funcional;
- i) Estado analítico del ejercicio del presupuesto de egresos detallado del 01 de enero al 31 de diciembre de 2024, por clasificación de servicios personales por categoría;
- j) El informe trimestral sobre el avance de las acciones para recuperar el Balance Presupuestario de Recursos Disponibles sostenible, en caso de que no le aplique deberá manifestarlo.; (*formato libre* )
- k) Informar la fuente de los ingresos con la que se haya pagado el nuevo gasto (aumento o creación de gasto de Presupuesto de Egresos), distinguiendo el gasto etiquetado y no etiquetado; (*formato libre*) y
- l) La información relativa al cumplimiento de los convenios celebrados con la Secretaría de Hacienda y Crédito Público, en términos del Capítulo IV de la Ley de Disciplina Financiera de las Entidades Federativas y los Municipios.



***TRIBUNAL ELECTORAL DEL ESTADO  
DE COAHUILA DE ZARAGOZA***

**V. INFORMACIÓN DERIVADA DE LA LEY DE DISCIPLINA  
FINANCIERA DE LAS ENTIDADES FEDERATIVAS Y LOS  
MUNICIPIOS**

- a) Estado de situación financiera detallado al 31 de diciembre de 2024;  
(comparativo al 31 de diciembre del ejercicio anterior)

**TRIBUNAL ELECTORAL DEL ESTADO DE COAHUILA DE ZARAGOZA**

**Estado de Situación Financiera Detallado - LDF**

**Al 31 de diciembre de 2024 y 2023 (b)**

**(PESOS)**

Concepto (c)	31 de diciembre de 2024 (d)	31 de diciembre de 2023 (e)	Concepto (c)	31 de diciembre de 2024 (d)	31 de diciembre de 2023 (e)
<b>ACTIVO</b>			<b>PASIVO</b>		
<b>Activo Circulante</b>			<b>Pasivo Circulante</b>		
a. Efectivo y Equivalentes (a=a1+a2+a3+a4+a5+a6+a7)	1,702,005.80	1,310,761.05	a. Cuentas por Pagar a Corto Plazo (a=a1+a2+a3+a4+a5+a6+a7+a8+a9)	1,700,893.53	1,310,108.78
a1) Efectivo	0.00	0.00	a1) Servicios Personales por Pagar a Corto Plazo	0.00	0.00
a2) Bancos/Tesorería	1,702,005.80	1,310,761.05	a2) Proveedores por Pagar a Corto Plazo	180,879.74	111,856.00
a3) Bancos/Dependencias y Otros	0.00	0.00	a3) Contratistas por Obras Públicas por Pagar a Corto Plazo	0.00	0.00
a4) Inversiones Temporales (Hasta 3 meses)	0.00	0.00	a4) Participaciones y Aportaciones por Pagar a Corto Plazo	0.00	0.00
a5) Fondos con Afectación Específica	0.00	0.00	a5) Transferencias Otorgadas por Pagar a Corto Plazo	0.00	0.00
a6) Depósitos de Fondos de Terceros en Garantía y/o Administración	0.00	0.00	a6) Intereses, Comisiones y Otros Gastos de la Deuda Pública por Pagar a Corto Plazo	0.00	0.00
a7) Otros Efectivos y Equivalentes	0.00	0.00	a7) Retenciones y Contribuciones por Pagar a Corto Plazo	1,520,013.79	1,198,252.78
b. Derechos a Recibir Efectivo o Equivalentes (b=b1+b2+b3+b4+b5+b6+b7)	27,887.40	0.41	a8) Devoluciones de la Ley de Ingresos por Pagar a Corto Plazo	0.00	0.00
b1) Inversiones Financieras de Corto Plazo	0.00	0.00	a9) Otras Cuentas por Pagar a Corto Plazo	0.00	0.00
b2) Cuentas por Cobrar a Corto Plazo	0.00	0.00	b. Documentos por Pagar a Corto Plazo (b=b1+b2+b3)	0.00	0.00
b3) Deudores Diversos por Cobrar a Corto Plazo	104.40	0.41	b1) Documentos Comerciales por Pagar a Corto Plazo	0.00	0.00
b4) Ingresos por Recuperar a Corto Plazo	0.00	0.00	b2) Documentos con Contratistas por Obras Públicas por Pagar a Corto Plazo	0.00	0.00
b5) Deudores por Anticipos de la Tesorería a Corto Plazo	0.00	0.00	b3) Otros Documentos por Pagar a Corto Plazo	0.00	0.00
b6) Préstamos Otorgados a Corto Plazo	27,783.00	0.00	c. Porción a Corto Plazo de la Deuda Pública a Largo Plazo (c=c1+c2)	0.00	0.00
b7) Otros Derechos a Recibir Efectivo o Equivalentes a Corto Plazo	0.00	0.00	c1) Porción a Corto Plazo de la Deuda Pública	0.00	0.00
c. Derechos a Recibir Bienes o Servicios (c=c1+c2+c3+c4+c5)	0.00	0.00	c2) Porción a Corto Plazo de Arrendamiento Financiero	0.00	0.00
c1) Anticipo a Proveedores por Adquisición de Bienes y Prestación de Servicios a Corto Plazo	0.00	0.00	d. Títulos y Valores a Corto Plazo	0.00	0.00
c2) Anticipo a Proveedores por Adquisición de Bienes Inmuebles y Muebles a Corto Plazo	0.00	0.00	e. Pasivos Diferidos a Corto Plazo (e=e1+e2+e3)	0.00	0.00
c3) Anticipo a Proveedores por Adquisición de Bienes Intangibles a Corto Plazo	0.00	0.00	e1) Ingresos Cobrados por Adelantado a Corto Plazo	0.00	0.00
c4) Anticipo a Contratistas por Obras Públicas a Corto Plazo	0.00	0.00	e2) Intereses Cobrados por Adelantado a Corto Plazo	0.00	0.00
c5) Otros Derechos a Recibir Bienes o Servicios a Corto Plazo	0.00	0.00	e3) Otros Pasivos Diferidos a Corto Plazo	0.00	0.00
d. Inventarios (d=d1+d2+d3+d4+d5)	0.00	0.00	f. Fondos y Bienes de Terceros en Garantía y/o Administración a Corto Plazo (f=f1+f2+f3+f4+f5+f6)	0.00	0.00
d1) Inventario de Mercancías para Venta	0.00	0.00	f1) Fondos en Garantía a Corto Plazo	0.00	0.00
d2) Inventario de Mercancías Terminadas	0.00	0.00	f2) Fondos en Administración a Corto Plazo	0.00	0.00
d3) Inventario de Mercancías en Proceso de Elaboración	0.00	0.00	f3) Fondos Contingentes a Corto Plazo	0.00	0.00
d4) Inventario de Materias Primas, Materiales y Suministros para Producción	0.00	0.00	f4) Fondos de Fideicomisos, Mandatos y Contratos Análogos a Corto Plazo	0.00	0.00
d5) Bienes en Tránsito	0.00	0.00	f5) Otros Fondos de Terceros en Garantía y/o Administración a Corto Plazo	0.00	0.00
e. Almacenes	0.00	0.00	f6) Valores y Bienes en Garantía a Corto Plazo	0.00	0.00
f. Estimación por Pérdida o Deterioro de Activos Circulantes (f=f1+f2)	0.00	0.00	g. Provisiones a Corto Plazo (g=g1+g2+g3)	0.00	0.00
f1) Estimaciones para Cuentas Incobrables por Derechos a Recibir Efectivo o Equivalentes	0.00	0.00	g1) Provisión para Demandas y Juicios a Corto Plazo	0.00	0.00
f2) Estimación por Deterioro de Inventarios	0.00	0.00	g2) Provisión para Contingencias a Corto Plazo	0.00	0.00
g. Otros Activos Circulantes (g=g1+g2+g3+g4)	0.00	0.00	g3) Otras Provisiones a Corto Plazo	0.00	0.00
g1) Valores en Garantía	0.00	0.00	h. Otros Pasivos a Corto Plazo (h=h1+h2+h3)	0.00	0.00
g2) Bienes en Garantía (excluye depósitos de fondos)	0.00	0.00	h1) Ingresos por Clasificar	0.00	0.00
g3) Bienes Derivados de Embargos, Decomisos, Aseguramientos y Dación en Pago	0.00	0.00	h2) Recaudación por Participar	0.00	0.00
g4) Adquisición con Fondos de Terceros	0.00	0.00	h3) Otros Pasivos Circulantes	0.00	0.00
<b>IA. Total de Activos Circulantes (IA = a + b + c + d + e + f + g)</b>	<b>1,729,893.20</b>	<b>1,310,761.46</b>	<b>IIA. Total de Pasivos Circulantes (IIA = a + b + c + d + e + f + g + h)</b>	<b>1,700,893.53</b>	<b>1,310,108.78</b>
<b>Activo No Circulante</b>			<b>Pasivo No Circulante</b>		
a. Inversiones Financieras a Largo Plazo	0.00	0.00	a. Cuentas por Pagar a Largo Plazo	0.00	0.00
b. Derechos a Recibir Efectivo o Equivalentes a Largo Plazo	60,733.00	60,733.00	b. Documentos por Pagar a Largo Plazo	0.00	0.00
c. Bienes Inmuebles, Infraestructura y Construcciones en Proceso	0.00	0.00	c. Deuda Pública a Largo Plazo	0.00	0.00
d. Bienes Muebles	4,627,430.20	4,115,891.85	d. Pasivos Diferidos a Largo Plazo	0.00	0.00
e. Activos Intangibles	243,910.04	243,910.04	e. Fondos y Bienes de Terceros en Garantía y/o en Administración a Largo Plazo	0.00	0.00
f. Depreciación, Deterioro y Amortización Acumulada de Bienes	-3,023,306.50	-2,500,291.67	f. Provisiones a Largo Plazo	0.00	0.00
g. Activos Diferidos	0.00	0.00	<b>IIIB. Total de Pasivos No Circulantes (IIIB = a + b + c + d + e + f)</b>	<b>0.00</b>	<b>0.00</b>
h. Estimación por Pérdida o Deterioro de Activos no Circulantes	0.00	0.00			

I. Otros Activos no Circulantes	0.00	0.00	II. Total del Pasivo (II = IIA + IIB)	1,700,893.53	1,310,108.78
IB. Total de Activos No Circulantes (IB = a + b + c + d + e + f + g + h + i)	1,908,766.74	1,920,243.22	HACIENDA PÚBLICA/PATRIMONIO		
I. Total del Activo (I = IA + IB)	3,638,659.94	3,231,004.68	IIIA. Hacienda Pública/Patrimonio Contribuido (IIIA = a + b + c)	334,550.00	334,550.00
			a. Aportaciones	0.00	0.00
			b. Donaciones de Capital	334,550.00	334,550.00
			c. Actualización de la Hacienda Pública/Patrimonio	0.00	0.00
			IIIB. Hacienda Pública/Patrimonio Generado (IIIB = a + b + c + d + e)	1,603,216.41	1,586,345.90
			a. Resultados del Ejercicio (Ahorro/ Desahorro)	-10,912.49	261,487.76
			b. Resultados de Ejercicios Anteriores	2,630,705.55	2,369,217.79
			c. Revalúos	0.00	0.00
			d. Reservas	0.00	0.00
			e. Rectificaciones de Resultados de Ejercicios Anteriores	-1,016,576.65	-1,044,359.65
			IIIC. Exceso o insuficiencia en la Actualización de la Hacienda Pública/Patrimonio (IIIC=a+b)	0.00	0.00
			a. Resultado por Posición Monetaria	0.00	0.00
			b. Resultado por Tenencia de Activos no Monetarios	0.00	0.00
			III. Total Hacienda Pública/Patrimonio (III = IIIA + IIIB + IIIC)	1,937,766.41	1,920,895.90
			IV. Total del Pasivo y Hacienda Pública/Patrimonio (IV = II + III)	3,638,659.94	3,231,004.68

  
Aminda Gabriela Treviño Aguirre  
 Directora General de Administración



***TRIBUNAL ELECTORAL DEL ESTADO  
DE COAHUILA DE ZARAGOZA***

**V. INFORMACIÓN DERIVADA DE LA LEY DE DISCIPLINA  
FINANCIERA DE LAS ENTIDADES FEDERATIVAS Y LOS  
MUNICIPIOS**

- b) Informe analítico de la deuda pública y otros pasivos del 01 de enero al 31 de diciembre de 2024;

TRIBUNAL ELECTORAL DEL ESTADO DE COAHUILA DE ZARAGOZA

Informe Analítico de la Deuda Pública y Otros Pasivos - LDF

Del 01 de enero al 31 de diciembre de 2024 (b)

(PESOS)

Denominación de la Deuda Pública y Otros Pasivos (c)	Saldo al 31 de diciembre de 2023 (d)	Disposiciones del Periodo (e)	Amortizaciones del Periodo (f)	Revaluaciones, Reclasificaciones y Otros Ajustes (g)	Saldo Final del Periodo (h) h=d+e+f+g	Pago de Intereses del Periodo (i)	Pago de Comisiones y demás costos asociados durante el Periodo (j)
<b>1. Deuda Pública (1=A+B)</b>	0.00	0.00	0.00	0.00	0.00	0.00	0.00
<b>A. Corto Plazo (A=a1+a2+a3)</b>	0.00	0.00	0.00	0.00	0.00	0.00	0.00
a1) Instituciones de Crédito	0.00	0.00	0.00	0.00	0.00	0.00	0.00
a2) Títulos y Valores	0.00	0.00	0.00	0.00	0.00	0.00	0.00
a3) Arrendamientos Financieros	0.00	0.00	0.00	0.00	0.00	0.00	0.00
<b>B. Largo Plazo (B=b1+b2+b3)</b>	0.00	0.00	0.00	0.00	0.00	0.00	0.00
b1) Instituciones de Crédito	0.00	0.00	0.00	0.00	0.00	0.00	0.00
b2) Títulos y Valores	0.00	0.00	0.00	0.00	0.00	0.00	0.00
b3) Arrendamientos Financieros	0.00	0.00	0.00	0.00	0.00	0.00	0.00
<b>2. Otros Pasivos</b>	1,310,108.78				1,700,893.53		
<b>3. Total de la Deuda Pública y Otros Pasivos (3=1+2)</b>	1,310,108.78	0.00	0.00	0.00	1,700,893.53	0.00	0.00
<b>4. Deuda Contingente (informativo)</b>	0.00	0.00	0.00	0.00	0.00	0.00	0.00
A. Deuda Contingente 1	0.00	0.00	0.00	0.00	0.00	0.00	0.00
B. Deuda Contingente 2	0.00	0.00	0.00	0.00	0.00	0.00	0.00
C. Deuda Contingente XX	0.00	0.00	0.00	0.00	0.00	0.00	0.00
<b>5. Valor de Instrumentos Bono Cupón Cero (Informativo)</b>	0.00	0.00	0.00	0.00	0.00	0.00	0.00
A. Instrumento Bono Cupón Cero 1	0.00	0.00	0.00	0.00	0.00	0.00	0.00
B. Instrumento Bono Cupón Cero 2	0.00	0.00	0.00	0.00	0.00	0.00	0.00
C. Instrumento Bono Cupón Cero XX	0.00	0.00	0.00	0.00	0.00	0.00	0.00

Obligaciones a Corto Plazo (k)	Monto Contratado (l)	Plazo Pactado (m)	Tasa de Interés (n)	Comisiones y Costos Relacionados (o)	Tasa Efectiva (p)
<b>6. Obligaciones a Corto Plazo (Informativo)</b>	0.00		0.00%	0.00	0.00%
A. Crédito 1	0.00		0.00%	0.00	0.00%
B. Crédito 2	0.00		0.00%	0.00	0.00%
C. Crédito XX	0.00		0.00%	0.00	0.00%

  
**Aminda Gabriela Treviño-Aguirre**  
 Directora General de Administración



***TRIBUNAL ELECTORAL DEL ESTADO  
DE COAHUILA DE ZARAGOZA***

**V. INFORMACIÓN DERIVADA DE LA LEY DE DISCIPLINA  
FINANCIERA DE LAS ENTIDADES FEDERATIVAS Y LOS  
MUNICIPIOS**

c) Informe analítico de obligaciones diferentes de financiamientos del 01 de enero  
al 31 de diciembre de 2024;

TRIBUNAL ELECTORAL DEL ESTADO DE COAHUILA DE ZARAGOZA  
Informe Analítico de Obligaciones Diferentes de Financiamientos – LDF  
Del 01 de enero al 31 de diciembre de 2024 (b)  
(PESOS)

Denominación de las Obligaciones Diferentes de Financiamiento (c)	Fecha del Contrato (d)	Fecha de inicio de operación del proyecto (e)	Fecha de vencimiento (f)	Monto de la inversión pactado (g)	Plazo pactado (h)	Monto promedio mensual del pago de la contraprestación (i)	Monto promedio mensual del pago de la contraprestación correspondiente al pago de inversión (j)	Monto pagado de la inversión al 31 de diciembre de 2024 (k)	Monto pagado de la inversión actualizado al 31 de diciembre de 2024 (l)	Saldo pendiente por pagar de la inversión al 31 de diciembre de 2024 (m = g - l)
<b>A. Asociaciones Público Privadas (APP's) (A=a+b+c+d)</b>				0.00		0.00	0.00	0.00	0.00	0.00
a) APP 1				0.00		0.00	0.00	0.00	0.00	0.00
b) APP 2				0.00		0.00	0.00	0.00	0.00	0.00
c) APP 3				0.00		0.00	0.00	0.00	0.00	0.00
d) APP XX				0.00		0.00	0.00	0.00	0.00	0.00
<b>B. Otros Instrumentos (B=a+b+c+d)</b>				0.00		0.00	0.00	0.00	0.00	0.00
a) Otro Instrumento 1				0.00		0.00	0.00	0.00	0.00	0.00
b) Otro Instrumento 2				0.00		0.00	0.00	0.00	0.00	0.00
c) Otro Instrumento 3				0.00		0.00	0.00	0.00	0.00	0.00
d) Otro Instrumento XX				0.00		0.00	0.00	0.00	0.00	0.00
<b>C. Total de Obligaciones Diferentes de Financiamiento (C=A+B)</b>				0.00		0.00	0.00	0.00	0.00	0.00

  
**Aminda Gabriela Treviño Aguirre**  
 Directora General de Administración



***TRIBUNAL ELECTORAL DEL ESTADO  
DE COAHUILA DE ZARAGOZA***

**V. INFORMACIÓN DERIVADA DE LA LEY DE DISCIPLINA  
FINANCIERA DE LAS ENTIDADES FEDERATIVAS Y LOS  
MUNICIPIOS**

d) Balance presupuestario del 01 de enero al 31 de diciembre de 2024;

**TRIBUNAL ELECTORAL DEL ESTADO DE COAHUILA DE ZARAGOZA**

**Balance Presupuestario - LDF**

Del 01 de enero al 31 de diciembre de 2024 (b)

(PESOS)

Concepto (c)	Estimado/ Aprobado (d)	Devengado	Recaudado/ Pagado
<b>A. Ingresos Totales (A = A1+A2+A3)</b>	<b>37,853,526.98</b>	<b>41,902,776.98</b>	<b>41,902,776.98</b>
A1. Ingresos de Libre Disposición	37,853,526.98	41,902,776.98	41,902,776.98
A2. Transferencias Federales Etiquetadas	0.00	0.00	0.00
A3. Financiamiento Neto	0.00	0.00	0.00
<b>B. Egresos Presupuestarios<sup>1</sup> (B = B1+B2)</b>	<b>37,853,526.98</b>	<b>41,902,212.99</b>	<b>41,721,333.25</b>
B1. Gasto No Etiquetado (sin incluir Amortización de la Deuda Pública)	37,853,526.98	41,902,212.99	41,721,333.25
B2. Gasto Etiquetado (sin incluir Amortización de la Deuda Pública)	0.00	0.00	0.00
<b>C. Remanentes del Ejercicio Anterior ( C = C1 + C2 )</b>		<b>0.00</b>	<b>0.00</b>
C1. Remanentes de Ingresos de Libre Disposición aplicados en el periodo		0.00	0.00
C2. Remanentes de Transferencias Federales Etiquetadas aplicados en el periodo		0.00	0.00
<b>I. Balance Presupuestario (I = A – B + C)</b>	<b>0.00</b>	<b>563.99</b>	<b>181,443.73</b>
<b>II. Balance Presupuestario sin Financiamiento Neto (II = I - A3)</b>	<b>0.00</b>	<b>563.99</b>	<b>181,443.73</b>
<b>III. Balance Presupuestario sin Financiamiento Neto y sin Remanentes del Ejercicio Anterior (III= II - C)</b>	<b>0.00</b>	<b>563.99</b>	<b>181,443.73</b>

Concepto	Aprobado	Devengado	Pagado
<b>E. Intereses, Comisiones y Gastos de la Deuda (E = E1+E2)</b>	<b>0.00</b>	<b>0.00</b>	<b>0.00</b>
E1. Intereses, Comisiones y Gastos de la Deuda con Gasto No Etiquetado	0.00	0.00	0.00
E2. Intereses, Comisiones y Gastos de la Deuda con Gasto Etiquetado	0.00	0.00	0.00
<b>IV. Balance Primario (IV = III + E)</b>	<b>0.00</b>	<b>563.99</b>	<b>181,443.73</b>

Concepto	Estimado/ Aprobado	Devengado	Recaudado/ Pagado
<b>F. Financiamiento (F = F1 + F2)</b>	<b>0.00</b>	<b>0.00</b>	<b>0.00</b>
F1. Financiamiento con Fuente de Pago de Ingresos de Libre Disposición	0.00	0.00	0.00
F2. Financiamiento con Fuente de Pago de Transferencias Federales Etiquetadas	0.00	0.00	0.00
<b>G. Amortización de la Deuda (G = G1 + G2)</b>	<b>0.00</b>	<b>0.00</b>	<b>0.00</b>
G1. Amortización de la Deuda Pública con Gasto No Etiquetado	0.00	0.00	0.00
G2. Amortización de la Deuda Pública con Gasto Etiquetado	0.00	0.00	0.00
<b>A3. Financiamiento Neto (A3 = F – G )</b>	<b>0.00</b>	<b>0.00</b>	<b>0.00</b>

Concepto	Estimado/ Aprobado	Devengado	Recaudado/ Pagado
A1. Ingresos de Libre Disposición	37,853,526.98	41,902,776.98	41,902,776.98
A3.1 Financiamiento Neto con Fuente de Pago de Ingresos de Libre Disposición (A3.1 = F1 – G1)	0.00	0.00	0.00
F1. Financiamiento con Fuente de Pago de Ingresos de Libre Disposición	0.00	0.00	0.00
G1. Amortización de la Deuda Pública con Gasto No Etiquetado	0.00	0.00	0.00
B1. Gasto No Etiquetado (sin incluir Amortización de la Deuda Pública)	37,853,526.98	41,902,212.99	41,721,333.25
C1. Remanentes de Ingresos de Libre Disposición aplicados en el periodo		0.00	0.00
<b>V. Balance Presupuestario de Recursos Disponibles (V = A1 + A3.1 – B 1 + C1)</b>	<b>0.00</b>	<b>563.99</b>	<b>181,443.73</b>
<b>VI. Balance Presupuestario de Recursos Disponibles sin Financiamiento Neto (VI = V – A3.1)</b>	<b>0.00</b>	<b>563.99</b>	<b>181,443.73</b>

Concepto	Estimado/ Aprobado	Devengado	Recaudado/ Pagado
A2. Transferencias Federales Etiquetadas	0.00	0.00	0.00
A3.2 Financiamiento Neto con Fuente de Pago de Transferencias Federales Etiquetadas (A3.2 = F2 – G2)	0.00	0.00	0.00
F2. Financiamiento con Fuente de Pago de Transferencias Federales Etiquetadas	0.00	0.00	0.00
G2. Amortización de la Deuda Pública con Gasto Etiquetado	0.00	0.00	0.00
B2. Gasto Etiquetado (sin incluir Amortización de la Deuda Pública)	0.00	0.00	0.00
C2. Remanentes de Transferencias Federales Etiquetadas aplicados en el periodo		0.00	0.00
<b>VII. Balance Presupuestario de Recursos Etiquetados (VII = A2 + A3.2 – B2 + C2)</b>	<b>0.00</b>	<b>0.00</b>	<b>0.00</b>
<b>VIII. Balance Presupuestario de Recursos Etiquetados sin Financiamiento Neto (VIII = VII – A3.2)</b>	<b>0.00</b>	<b>0.00</b>	<b>0.00</b>

  
**Aminda Gabriela Treviño Aguirre**  
 Directora General de Administración



***TRIBUNAL ELECTORAL DEL ESTADO  
DE COAHUILA DE ZARAGOZA***

**V. INFORMACIÓN DERIVADA DE LA LEY DE DISCIPLINA  
FINANCIERA DE LAS ENTIDADES FEDERATIVAS Y LOS  
MUNICIPIOS**

e) Estado analítico de ingresos detallado del 01 de enero al 31 de diciembre de  
2024;

TRIBUNAL ELECTORAL DEL ESTADO DE COAHUILA DE ZARAGOZA

Estado Analítico de Ingresos Detallado - LDF


Del 01 de enero al 31 de diciembre de 2024 (b)

(PESOS)

Concepto (c)	Ingreso					Diferencia (e)
	Estimado (d)	Ampliaciones/ (Reducciones)	Modificado	Devengado	Recaudado	
<b>Ingresos de Libre Disposición</b>						
A. Impuestos	0.00	0.00	0.00	0.00	0.00	0.00
B. Cuotas y Aportaciones de Seguridad Social	0.00	0.00	0.00	0.00	0.00	0.00
C. Contribuciones de Mejoras	0.00	0.00	0.00	0.00	0.00	0.00
D. Derechos	0.00	0.00	0.00	0.00	0.00	0.00
E. Productos	0.00	2,634.52	2,634.52	2,634.52	2,634.52	2,634.52
F. Aprovechamientos	0.00	0.00	0.00	0.00	0.00	0.00
G. Ingresos por Venta de Bienes y Prestación de Servicios	0.00	436.16	436.16	436.16	436.16	436.16
H. Participaciones (H=h1+h2+h3+h4+h5+h6+h7+h8+h9+h10+h11)	0.00	0.00	0.00	0.00	0.00	0.00
h1) Fondo General de Participaciones	0.00	0.00	0.00	0.00	0.00	0.00
h2) Fondo de Fomento Municipal	0.00	0.00	0.00	0.00	0.00	0.00
h3) Fondo de Fiscalización y Recaudación	0.00	0.00	0.00	0.00	0.00	0.00
h4) Fondo de Compensación	0.00	0.00	0.00	0.00	0.00	0.00
h5) Fondo de Extracción de Hidrocarburos	0.00	0.00	0.00	0.00	0.00	0.00
h6) Impuesto Especial Sobre Producción y Servicios	0.00	0.00	0.00	0.00	0.00	0.00
h7) 0.136% de la Recaudación Federal Participable	0.00	0.00	0.00	0.00	0.00	0.00
h8) 3.17% Sobre Extracción de Petróleo	0.00	0.00	0.00	0.00	0.00	0.00
h9) Gasolinas y Diésel	0.00	0.00	0.00	0.00	0.00	0.00
h10) Fondo del Impuesto Sobre la Renta	0.00	0.00	0.00	0.00	0.00	0.00
h11) Fondo de Estabilización de los Ingresos de las Entidades Federativas	0.00	0.00	0.00	0.00	0.00	0.00
I. Incentivos Derivados de la Colaboración Fiscal (I=i1+i2+i3+i4+i5)	0.00	0.00	0.00	0.00	0.00	0.00
i1) Tenencia o Uso de Vehículos	0.00	0.00	0.00	0.00	0.00	0.00
i2) Fondo de Compensación ISAN	0.00	0.00	0.00	0.00	0.00	0.00
i3) Impuesto Sobre Automóviles Nuevos	0.00	0.00	0.00	0.00	0.00	0.00
i4) Fondo de Compensación de Repecos-Intermedios	0.00	0.00	0.00	0.00	0.00	0.00
i5) Otros Incentivos Económicos	0.00	0.00	0.00	0.00	0.00	0.00
J. Transferencias y Asignaciones	37,853,526.98	4,046,179.32	41,899,706.30	41,899,706.30	41,899,706.30	4,046,179.32
K. Convenios	0.00	0.00	0.00	0.00	0.00	0.00
k1) Otros Convenios y Subsidios	0.00	0.00	0.00	0.00	0.00	0.00
L. Otros Ingresos de Libre Disposición (L=l1+l2)	0.00	0.00	0.00	0.00	0.00	0.00
l1) Participaciones en Ingresos Locales	0.00	0.00	0.00	0.00	0.00	0.00
l2) Otros Ingresos de Libre Disposición	0.00	0.00	0.00	0.00	0.00	0.00
<b>I. Total de Ingresos de Libre Disposición (I=A+B+C+D+E+F+G+H+I+J+K+L)</b>	<b>37,853,526.98</b>	<b>4,049,250.00</b>	<b>41,902,776.98</b>	<b>41,902,776.98</b>	<b>41,902,776.98</b>	<b>4,049,250.00</b>
<b>Ingresos Excedentes de Ingresos de Libre Disposición</b>						<b>4,049,250.00</b>
<b>Transferencias Federales Etiquetadas</b>						
A. Aportaciones (A=a1+a2+a3+a4+a5+a6+a7+a8)	0.00	0.00	0.00	0.00	0.00	0.00
a1) Fondo de Aportaciones para la Nómina Educativa y Gasto Operativo	0.00	0.00	0.00	0.00	0.00	0.00
a2) Fondo de Aportaciones para los Servicios de Salud	0.00	0.00	0.00	0.00	0.00	0.00
a3) Fondo de Aportaciones para la Infraestructura Social	0.00	0.00	0.00	0.00	0.00	0.00
a4) Fondo de Aportaciones para el Fortalecimiento de los Municipios y de las Demarcaciones Territoriales del Distrito Federal	0.00	0.00	0.00	0.00	0.00	0.00
a5) Fondo de Aportaciones Múltiples	0.00	0.00	0.00	0.00	0.00	0.00
a6) Fondo de Aportaciones para la Educación Tecnológica y de Adultos	0.00	0.00	0.00	0.00	0.00	0.00
a7) Fondo de Aportaciones para la Seguridad Pública de los Estados y del Distrito Federal	0.00	0.00	0.00	0.00	0.00	0.00
a8) Fondo de Aportaciones para el Fortalecimiento de las Entidades Federativas	0.00	0.00	0.00	0.00	0.00	0.00
B. Convenios (B=b1+b2+b3+b4)	0.00	0.00	0.00	0.00	0.00	0.00
b1) Convenios de Protección Social en Salud	0.00	0.00	0.00	0.00	0.00	0.00
b2) Convenios de Descentralización	0.00	0.00	0.00	0.00	0.00	0.00
b3) Convenios de Reasignación	0.00	0.00	0.00	0.00	0.00	0.00
b4) Otros Convenios y Subsidios	0.00	0.00	0.00	0.00	0.00	0.00

GT

C. Fondos Distintos de Aportaciones (C=c1+c2)	0.00	0.00	0.00	0.00	0.00	0.00
c1) Fondo para Entidades Federativas y Municipios Productores de Hidrocarburos	0.00	0.00	0.00	0.00	0.00	0.00
c2) Fondo Minero	0.00	0.00	0.00	0.00	0.00	0.00
D. Transferencias, Asignaciones, Subsidios y Subvenciones, y Pensiones y Jubilaciones	0.00	0.00	0.00	0.00	0.00	0.00
E. Otras Transferencias Federales Etiquetadas	0.00	0.00	0.00	0.00	0.00	0.00
<b>II. Total de Transferencias Federales Etiquetadas (II = A + B + C + D + E)</b>	<b>0.00</b>	<b>0.00</b>	<b>0.00</b>	<b>0.00</b>	<b>0.00</b>	<b>0.00</b>
<b>III. Ingresos Derivados de Financiamientos (III = A)</b>	<b>0.00</b>	<b>0.00</b>	<b>0.00</b>	<b>0.00</b>	<b>0.00</b>	<b>0.00</b>
A. Ingresos Derivados de Financiamientos	0.00	0.00	0.00	0.00	0.00	0.00
<b>IV. Total de Ingresos (IV = I + II + III)</b>	<b>37,853,526.98</b>	<b>4,049,250.00</b>	<b>41,902,776.98</b>	<b>41,902,776.98</b>	<b>41,902,776.98</b>	<b>4,049,250.00</b>
<b>Datos Informativos</b>						
1. Ingresos Derivados de Financiamientos con Fuente de Pago de Ingresos de Libre Disposición	0.00	0.00	0.00	0.00	0.00	0.00
2. Ingresos Derivados de Financiamientos con Fuente de Pago de Transferencias Federales Etiquetadas	0.00	0.00	0.00	0.00	0.00	0.00
<b>3. Ingresos Derivados de Financiamientos (3 = 1 + 2)</b>	<b>0.00</b>	<b>0.00</b>	<b>0.00</b>	<b>0.00</b>	<b>0.00</b>	<b>0.00</b>



**Aminda Gabriela Treviño Aguirre**  
*Directora General de Administración*



***TRIBUNAL ELECTORAL DEL ESTADO  
DE COAHUILA DE ZARAGOZA***

**V. INFORMACIÓN DERIVADA DE LA LEY DE DISCIPLINA  
FINANCIERA DE LAS ENTIDADES FEDERATIVAS Y LOS  
MUNICIPIOS**

- f) Estado analítico del ejercicio del presupuesto de egresos detallado del 01 de enero al 31 de diciembre de 2024, por clasificación por objeto del gasto;

**TRIBUNAL ELECTORAL DEL ESTADO DE COAHUILA DE ZARAGOZA**  
**Estado Analítico del Ejercicio del Presupuesto de Egresos Detallado - LDF**  
**Clasificación por Objeto del Gasto (Capítulo y Concepto)**  
**Del 01 de enero al 31 de diciembre de 2024 (b)**  
**(PESOS)**

Concepto (c)	Egresos					Subejercicio (e)
	Aprobado (d)	Ampliaciones/ (Reducciones)	Modificado	Devengado	Pagado	
<b>I. Gasto No Etiquetado (I=A+B+C+D+E+F+G+H+I)</b>	<b>37,853,526.98</b>	<b>4,048,686.01</b>	<b>41,902,212.99</b>	<b>41,902,212.99</b>	<b>41,721,333.25</b>	<b>0.00</b>
<b>A. Servicios Personales (A=a1+a2+a3+a4+a5+a6+a7)</b>	<b>30,626,705.50</b>	<b>4,046,179.32</b>	<b>34,672,884.82</b>	<b>34,672,884.82</b>	<b>34,672,884.82</b>	<b>0.00</b>
a1) Remuneraciones al Personal de Carácter Permanente	23,839,850.71	367,214.81	24,207,065.52	24,207,065.52	24,207,065.52	0.00
a2) Remuneraciones al Personal de Carácter Transitorio	0.00	0.00	0.00	0.00	0.00	0.00
a3) Remuneraciones Adicionales y Especiales	3,298,351.68	355,173.39	3,653,525.07	3,653,525.07	3,653,525.07	0.00
a4) Seguridad Social	2,360,802.48	72,645.81	2,433,448.29	2,433,448.29	2,433,448.29	0.00
a5) Otras Prestaciones Sociales y Económicas	1,019,175.23	3,173,460.64	4,192,635.87	4,192,635.87	4,192,635.87	0.00
a6) Previsiones	0.00	0.00	0.00	0.00	0.00	0.00
a7) Pago de Estímulos a Servidores Públicos	108,525.40	77,684.67	186,210.07	186,210.07	186,210.07	0.00
<b>B. Materiales y Suministros (B=b1+b2+b3+b4+b5+b6+b7+b8+b9)</b>	<b>1,742,637.32</b>	<b>-266,556.40</b>	<b>1,476,080.92</b>	<b>1,476,080.92</b>	<b>1,476,080.92</b>	<b>0.00</b>
b1) Materiales de Administración, Emisión de Documentos y Artículos Oficiales	541,900.12	-309,489.63	232,410.49	232,410.49	232,410.49	0.00
b2) Alimentos y Utensilios	369,405.44	154,796.79	524,202.23	524,202.23	524,202.23	0.00
b3) Materias Primas y Materiales de Producción y Comercialización	0.00	0.00	0.00	0.00	0.00	0.00
b4) Materiales y Artículos de Construcción y de Reparación	60,581.76	40,543.75	101,125.51	101,125.51	101,125.51	0.00
b5) Productos Químicos, Farmacéuticos y de Laboratorio	6,000.00	-2,740.22	3,259.78	3,259.78	3,259.78	0.00
b6) Combustibles, Lubricantes y Aditivos	582,750.00	-17,136.41	565,613.59	565,613.59	565,613.59	0.00
b7) Vestuario, Blancos, Prendas de Protección y Artículos Deportivos	50,000.00	-13,743.31	36,256.69	36,256.69	36,256.69	0.00
b8) Materiales y Suministros Para Seguridad	0.00	0.00	0.00	0.00	0.00	0.00
b9) Herramientas, Refacciones y Accesorios Menores	132,000.00	-118,787.37	13,212.63	13,212.63	13,212.63	0.00
<b>C. Servicios Generales (C=c1+c2+c3+c4+c5+c6+c7+c8+c9)</b>	<b>4,944,184.16</b>	<b>100,024.74</b>	<b>5,044,208.90</b>	<b>5,044,208.90</b>	<b>4,863,329.16</b>	<b>0.00</b>
c1) Servicios Básicos	286,100.00	-10,808.38	275,291.62	275,291.62	275,291.62	0.00
c2) Servicios de Arrendamiento	1,741,100.00	-37,683.62	1,703,416.38	1,703,416.38	1,703,416.38	0.00
c3) Servicios Profesionales, Científicos, Técnicos y Otros Servicios	1,257,200.00	-357,648.77	899,551.23	899,551.23	899,551.23	0.00
c4) Servicios Financieros, Bancarios y Comerciales	72,000.00	35,033.79	107,033.79	107,033.79	107,033.79	0.00
c5) Servicios de Instalación, Reparación, Mantenimiento y Conservación	434,345.40	130,346.69	564,692.09	564,692.09	564,692.09	0.00
c6) Servicios de Comunicación Social y Publicidad	0.00	118,320.00	118,320.00	118,320.00	118,320.00	0.00
c7) Servicios de Traslado y Viáticos	180,000.00	68,467.56	248,467.56	248,467.56	248,467.56	0.00
c8) Servicios Oficiales	203,438.76	-63,795.75	139,643.01	139,643.01	139,643.01	0.00
c9) Otros Servicios Generales	770,000.00	217,793.22	987,793.22	987,793.22	806,913.48	0.00
<b>D. Transferencias, Asignaciones, Subsidios y Otras Ayudas (D=d1+d2+d3+d4+d5+d6+d7+d8+d9)</b>	<b>240,000.00</b>	<b>-42,500.00</b>	<b>197,500.00</b>	<b>197,500.00</b>	<b>197,500.00</b>	<b>0.00</b>
d1) Transferencias Internas y Asignaciones al Sector Público	0.00	0.00	0.00	0.00	0.00	0.00
d2) Transferencias al Resto del Sector Público	0.00	0.00	0.00	0.00	0.00	0.00
d3) Subsidios y Subvenciones	0.00	0.00	0.00	0.00	0.00	0.00
d4) Ayudas Sociales	240,000.00	-42,500.00	197,500.00	197,500.00	197,500.00	0.00
d5) Pensiones y Jubilaciones	0.00	0.00	0.00	0.00	0.00	0.00
d6) Transferencias a Fideicomisos, Mandatos y Otros Análogos	0.00	0.00	0.00	0.00	0.00	0.00
d7) Transferencias a la Seguridad Social	0.00	0.00	0.00	0.00	0.00	0.00
d8) Donativos	0.00	0.00	0.00	0.00	0.00	0.00
d9) Transferencias al Exterior	0.00	0.00	0.00	0.00	0.00	0.00
<b>E. Bienes Muebles, Inmuebles e Intangibles (E=e1+e2+e3+e4+e5+e6+e7+e8+e9)</b>	<b>300,000.00</b>	<b>211,538.35</b>	<b>511,538.35</b>	<b>511,538.35</b>	<b>511,538.35</b>	<b>0.00</b>
e1) Mobiliario y Equipo de Administración	300,000.00	-206,960.65	93,039.35	93,039.35	93,039.35	0.00
e2) Mobiliario y Equipo Educativo y Recreativo	0.00	0.00	0.00	0.00	0.00	0.00
e3) Equipo e Instrumental Médico y de Laboratorio	0.00	0.00	0.00	0.00	0.00	0.00
e4) Vehículos y Equipo de Transporte	0.00	405,900.00	405,900.00	405,900.00	405,900.00	0.00
e5) Equipo de Defensa y Seguridad	0.00	0.00	0.00	0.00	0.00	0.00
e6) Maquinaria, Otros Equipos y Herramientas	0.00	12,599.00	12,599.00	12,599.00	12,599.00	0.00
e7) Activos Biológicos	0.00	0.00	0.00	0.00	0.00	0.00
e8) Bienes Inmuebles	0.00	0.00	0.00	0.00	0.00	0.00
e9) Activos Intangibles	0.00	0.00	0.00	0.00	0.00	0.00
<b>F. Inversión Pública (F=f1+f2+f3)</b>	<b>0.00</b>	<b>0.00</b>	<b>0.00</b>	<b>0.00</b>	<b>0.00</b>	<b>0.00</b>
f1) Obra Pública en Bienes de Dominio Público	0.00	0.00	0.00	0.00	0.00	0.00
f2) Obra Pública en Bienes Propios	0.00	0.00	0.00	0.00	0.00	0.00
f3) Proyectos Productivos y Acciones de Fomento	0.00	0.00	0.00	0.00	0.00	0.00
<b>G. Inversiones Financieras y Otras Provisiones (G=g1+g2+g3+g4+g5+g6+g7)</b>	<b>0.00</b>	<b>0.00</b>	<b>0.00</b>	<b>0.00</b>	<b>0.00</b>	<b>0.00</b>
g1) Inversiones Para el Fomento de Actividades Productivas	0.00	0.00	0.00	0.00	0.00	0.00
g2) Acciones y Participaciones de Capital	0.00	0.00	0.00	0.00	0.00	0.00
g3) Compra de Títulos y Valores	0.00	0.00	0.00	0.00	0.00	0.00
g4) Concesión de Préstamos	0.00	0.00	0.00	0.00	0.00	0.00

g5) Inversiones en Fideicomisos, Mandatos y Otros Análogos	0.00	0.00	0.00	0.00	0.00	0.00
Fideicomiso de Desastres Naturales (Informativo)	0.00	0.00	0.00	0.00	0.00	0.00
g6) Otras Inversiones Financieras	0.00	0.00	0.00	0.00	0.00	0.00
g7) Provisiones para Contingencias y Otras Erogaciones Especiales	0.00	0.00	0.00	0.00	0.00	0.00
H. Participaciones y Aportaciones (H=h1+h2+h3)	0.00	0.00	0.00	0.00	0.00	0.00
h1) Participaciones	0.00	0.00	0.00	0.00	0.00	0.00
h2) Aportaciones	0.00	0.00	0.00	0.00	0.00	0.00
h3) Convenios	0.00	0.00	0.00	0.00	0.00	0.00
I. Deuda Pública (I=i1+i2+i3+i4+i5+i6+i7)	0.00	0.00	0.00	0.00	0.00	0.00
i1) Amortización de la Deuda Pública	0.00	0.00	0.00	0.00	0.00	0.00
i2) Intereses de la Deuda Pública	0.00	0.00	0.00	0.00	0.00	0.00
i3) Comisiones de la Deuda Pública	0.00	0.00	0.00	0.00	0.00	0.00
i4) Gastos de la Deuda Pública	0.00	0.00	0.00	0.00	0.00	0.00
i5) Costo por Coberturas	0.00	0.00	0.00	0.00	0.00	0.00
i6) Apoyos Financieros	0.00	0.00	0.00	0.00	0.00	0.00
i7) Adeudos de Ejercicios Fiscales Anteriores (ADEFAS)	0.00	0.00	0.00	0.00	0.00	0.00
<b>II. Gasto Etiquetado (II=A+B+C+D+E+F+G+H+I)</b>	<b>0.00</b>	<b>0.00</b>	<b>0.00</b>	<b>0.00</b>	<b>0.00</b>	<b>0.00</b>
A. Servicios Personales (A=a1+a2+a3+a4+a5+a6+a7)	0.00	0.00	0.00	0.00	0.00	0.00
a1) Remuneraciones al Personal de Carácter Permanente	0.00	0.00	0.00	0.00	0.00	0.00
a2) Remuneraciones al Personal de Carácter Transitorio	0.00	0.00	0.00	0.00	0.00	0.00
a3) Remuneraciones Adicionales y Especiales	0.00	0.00	0.00	0.00	0.00	0.00
a4) Seguridad Social	0.00	0.00	0.00	0.00	0.00	0.00
a5) Otras Prestaciones Sociales y Económicas	0.00	0.00	0.00	0.00	0.00	0.00
a6) Previsiones	0.00	0.00	0.00	0.00	0.00	0.00
a7) Pago de Estímulos a Servidores Públicos	0.00	0.00	0.00	0.00	0.00	0.00
B. Materiales y Suministros (B=b1+b2+b3+b4+b5+b6+b7+b8+b9)	0.00	0.00	0.00	0.00	0.00	0.00
b1) Materiales de Administración, Emisión de Documentos y Artículos Oficiales	0.00	0.00	0.00	0.00	0.00	0.00
b2) Alimentos y Utensilios	0.00	0.00	0.00	0.00	0.00	0.00
b3) Materias Primas y Materiales de Producción y Comercialización	0.00	0.00	0.00	0.00	0.00	0.00
b4) Materiales y Artículos de Construcción y de Reparación	0.00	0.00	0.00	0.00	0.00	0.00
b5) Productos Químicos, Farmacéuticos y de Laboratorio	0.00	0.00	0.00	0.00	0.00	0.00
b6) Combustibles, Lubricantes y Aditivos	0.00	0.00	0.00	0.00	0.00	0.00
b7) Vestuario, Blancos, Prendas de Protección y Artículos Deportivos	0.00	0.00	0.00	0.00	0.00	0.00
b8) Materiales y Suministros Para Seguridad	0.00	0.00	0.00	0.00	0.00	0.00
b9) Herramientas, Refacciones y Accesorios Menores	0.00	0.00	0.00	0.00	0.00	0.00
C. Servicios Generales (C=c1+c2+c3+c4+c5+c6+c7+c8+c9)	0.00	0.00	0.00	0.00	0.00	0.00
c1) Servicios Básicos	0.00	0.00	0.00	0.00	0.00	0.00
c2) Servicios de Arrendamiento	0.00	0.00	0.00	0.00	0.00	0.00
c3) Servicios Profesionales, Científicos, Técnicos y Otros Servicios	0.00	0.00	0.00	0.00	0.00	0.00
c4) Servicios Financieros, Bancarios y Comerciales	0.00	0.00	0.00	0.00	0.00	0.00
c5) Servicios de Instalación, Reparación, Mantenimiento y Conservación	0.00	0.00	0.00	0.00	0.00	0.00
c6) Servicios de Comunicación Social y Publicidad	0.00	0.00	0.00	0.00	0.00	0.00
c7) Servicios de Traslado y Viáticos	0.00	0.00	0.00	0.00	0.00	0.00
c8) Servicios Oficiales	0.00	0.00	0.00	0.00	0.00	0.00
c9) Otros Servicios Generales	0.00	0.00	0.00	0.00	0.00	0.00
D. Transferencias, Asignaciones, Subsidios y Otras Ayudas	0.00	0.00	0.00	0.00	0.00	0.00
d1) Transferencias Internas y Asignaciones al Sector Público	0.00	0.00	0.00	0.00	0.00	0.00
d2) Transferencias al Resto del Sector Público	0.00	0.00	0.00	0.00	0.00	0.00
d3) Subsidios y Subvenciones	0.00	0.00	0.00	0.00	0.00	0.00
d4) Ayudas Sociales	0.00	0.00	0.00	0.00	0.00	0.00
d5) Pensiones y Jubilaciones	0.00	0.00	0.00	0.00	0.00	0.00
d6) Transferencias a Fideicomisos, Mandatos y Otros Análogos	0.00	0.00	0.00	0.00	0.00	0.00
d7) Transferencias a la Seguridad Social	0.00	0.00	0.00	0.00	0.00	0.00
d8) Donativos	0.00	0.00	0.00	0.00	0.00	0.00
d9) Transferencias al Exterior	0.00	0.00	0.00	0.00	0.00	0.00
E. Bienes Muebles, Inmuebles e Intangibles (E=e1+e2+e3+e4+e5+e6+e7+e8+e9)	0.00	0.00	0.00	0.00	0.00	0.00
e1) Mobiliario y Equipo de Administración	0.00	0.00	0.00	0.00	0.00	0.00
e2) Mobiliario y Equipo Educativo y Recreativo	0.00	0.00	0.00	0.00	0.00	0.00
e3) Equipo e Instrumental Médico y de Laboratorio	0.00	0.00	0.00	0.00	0.00	0.00
e4) Vehículos y Equipo de Transporte	0.00	0.00	0.00	0.00	0.00	0.00
e5) Equipo de Defensa y Seguridad	0.00	0.00	0.00	0.00	0.00	0.00
e6) Maquinaria, Otros Equipos y Herramientas	0.00	0.00	0.00	0.00	0.00	0.00
e7) Activos Biológicos	0.00	0.00	0.00	0.00	0.00	0.00
e8) Bienes Inmuebles	0.00	0.00	0.00	0.00	0.00	0.00
e9) Activos Intangibles	0.00	0.00	0.00	0.00	0.00	0.00

9

F. Inversión Pública (F=f1+f2+f3)	0.00	0.00	0.00	0.00	0.00	0.00
f1) Obra Pública en Bienes de Dominio Público	0.00	0.00	0.00	0.00	0.00	0.00
f2) Obra Pública en Bienes Propios	0.00	0.00	0.00	0.00	0.00	0.00
f3) Proyectos Productivos y Acciones de Fomento	0.00	0.00	0.00	0.00	0.00	0.00
G. Inversiones Financieras y Otras Provisiones (G=g1+g2+g3+g4+g5+g6+g7)	0.00	0.00	0.00	0.00	0.00	0.00
g1) Inversiones Para el Fomento de Actividades Productivas	0.00	0.00	0.00	0.00	0.00	0.00
g2) Acciones y Participaciones de Capital	0.00	0.00	0.00	0.00	0.00	0.00
g3) Compra de Títulos y Valores	0.00	0.00	0.00	0.00	0.00	0.00
g4) Concesión de Préstamos	0.00	0.00	0.00	0.00	0.00	0.00
g5) Inversiones en Fideicomisos, Mandatos y Otros Análogos	0.00	0.00	0.00	0.00	0.00	0.00
Fideicomiso de Desastres Naturales (Informativo)	0.00	0.00	0.00	0.00	0.00	0.00
g6) Otras Inversiones Financieras	0.00	0.00	0.00	0.00	0.00	0.00
g7) Provisiones para Contingencias y Otras Erogaciones Especiales	0.00	0.00	0.00	0.00	0.00	0.00
H. Participaciones y Aportaciones (H=h1+h2+h3)	0.00	0.00	0.00	0.00	0.00	0.00
h1) Participaciones	0.00	0.00	0.00	0.00	0.00	0.00
h2) Aportaciones	0.00	0.00	0.00	0.00	0.00	0.00
h3) Convenios	0.00	0.00	0.00	0.00	0.00	0.00
I. Deuda Pública (I=i1+i2+i3+i4+i5+i6+i7)	0.00	0.00	0.00	0.00	0.00	0.00
i1) Amortización de la Deuda Pública	0.00	0.00	0.00	0.00	0.00	0.00
i2) Intereses de la Deuda Pública	0.00	0.00	0.00	0.00	0.00	0.00
i3) Comisiones de la Deuda Pública	0.00	0.00	0.00	0.00	0.00	0.00
i4) Gastos de la Deuda Pública	0.00	0.00	0.00	0.00	0.00	0.00
i5) Costo por Coberturas	0.00	0.00	0.00	0.00	0.00	0.00
i6) Apoyos Financieros	0.00	0.00	0.00	0.00	0.00	0.00
i7) Adeudos de Ejercicios Fiscales Anteriores (ADEFAS)	0.00	0.00	0.00	0.00	0.00	0.00
<b>III. Total de Egresos (III = I + II)</b>	<b>37,853,526.98</b>	<b>4,048,686.01</b>	<b>41,902,212.99</b>	<b>41,902,212.99</b>	<b>41,721,333.25</b>	<b>0.00</b>



**Aminda Gabriela Treviño Aguirre**  
 Directora General de Administración



***TRIBUNAL ELECTORAL DEL ESTADO  
DE COAHUILA DE ZARAGOZA***

**V. INFORMACIÓN DERIVADA DE LA LEY DE DISCIPLINA  
FINANCIERA DE LAS ENTIDADES FEDERATIVAS Y LOS  
MUNICIPIOS**

- g) Estado analítico del ejercicio del presupuesto de egresos detallado del 01 de enero al 31 de diciembre de 2024, por clasificación administrativa;

**TRIBUNAL ELECTORAL DEL ESTADO DE COAHUILA DE ZARAGOZA**  
**Estado Analítico del Ejercicio del Presupuesto de Egresos Detallado - LDF**  
**Clasificación Administrativa**  
**Del 01 de enero al 31 de diciembre de 2024 (b)**  
**(PESOS)**

Concepto (c)	Egresos					Subejercicio (e)
	Aprobado (d)	Ampliaciones/ (Reducciones)	Modificado	Devengado	Pagado	
<b>I. Gasto No Etiquetado</b> <b>(I=A+B+C+D+E+F+G+H)</b>	<b>37,853,526.98</b>	<b>4,048,686.01</b>	<b>41,902,212.99</b>	<b>41,902,212.99</b>	<b>41,721,333.25</b>	<b>0.00</b>
A. TRIBUNAL ELECTORAL DEL ESTADO DE COAHUILA DE ZARAGOZA	37,853,526.98	4,048,686.01	41,902,212.99	41,902,212.99	41,721,333.25	0.00
B. Dependencia o Unidad Administrativa 2	0.00	0.00	0.00	0.00	0.00	0.00
C. Dependencia o Unidad Administrativa 3	0.00	0.00	0.00	0.00	0.00	0.00
D. Dependencia o Unidad Administrativa 4	0.00	0.00	0.00	0.00	0.00	0.00
E. Dependencia o Unidad Administrativa 5	0.00	0.00	0.00	0.00	0.00	0.00
F. Dependencia o Unidad Administrativa 6	0.00	0.00	0.00	0.00	0.00	0.00
G. Dependencia o Unidad Administrativa 7	0.00	0.00	0.00	0.00	0.00	0.00
H. Dependencia o Unidad Administrativa xx	0.00	0.00	0.00	0.00	0.00	0.00
<b>II. Gasto Etiquetado</b> <b>(II=A+B+C+D+E+F+G+H)</b>	<b>0.00</b>	<b>0.00</b>	<b>0.00</b>	<b>0.00</b>	<b>0.00</b>	<b>0.00</b>
A. Dependencia o Unidad Administrativa 1	0.00	0.00	0.00	0.00	0.00	0.00
B. Dependencia o Unidad Administrativa 2	0.00	0.00	0.00	0.00	0.00	0.00
C. Dependencia o Unidad Administrativa 3	0.00	0.00	0.00	0.00	0.00	0.00
D. Dependencia o Unidad Administrativa 4	0.00	0.00	0.00	0.00	0.00	0.00
E. Dependencia o Unidad Administrativa 5	0.00	0.00	0.00	0.00	0.00	0.00
F. Dependencia o Unidad Administrativa 6	0.00	0.00	0.00	0.00	0.00	0.00
G. Dependencia o Unidad Administrativa 7	0.00	0.00	0.00	0.00	0.00	0.00
H. Dependencia o Unidad Administrativa xx	0.00	0.00	0.00	0.00	0.00	0.00
<b>III. Total de Egresos (III = I + II)</b>	<b>37,853,526.98</b>	<b>4,048,686.01</b>	<b>41,902,212.99</b>	<b>41,902,212.99</b>	<b>41,721,333.25</b>	<b>0.00</b>

  
**Aminda Gabriela Treviño Aguirre**  
*Directora General de Administración*



***TRIBUNAL ELECTORAL DEL ESTADO  
DE COAHUILA DE ZARAGOZA***

**V. INFORMACIÓN DERIVADA DE LA LEY DE DISCIPLINA  
FINANCIERA DE LAS ENTIDADES FEDERATIVAS Y LOS  
MUNICIPIOS**

- h) Estado analítico del ejercicio del presupuesto de egresos detallado del 01 de enero al 31 de diciembre de 2024, por clasificación funcional;

**TRIBUNAL ELECTORAL DEL ESTADO DE COAHUILA DE ZARAGOZA**  
**Estado Analítico del Ejercicio del Presupuesto de Egresos Detallado - LDF**  
**Clasificación Funcional (Finalidad y Función)**  
**Del 01 de enero al 31 de diciembre de 2024 (b)**  
**(PESOS)**

Concepto (c)	Egresos					Subejercicio (e)
	Aprobado (d)	Ampliaciones/ (Reducciones)	Modificado	Devengado	Pagado	
<b>I. Gasto No Etiquetado (I=A+B+C+D)</b>	<b>37,853,526.98</b>	<b>4,048,686.01</b>	<b>41,902,212.99</b>	<b>41,902,212.99</b>	<b>41,721,333.25</b>	<b>0.00</b>
<b>A. Gobierno (A=a1+a2+a3+a4+a5+a6+a7+a8)</b>	<b>37,853,526.98</b>	<b>4,048,686.01</b>	<b>41,902,212.99</b>	<b>41,902,212.99</b>	<b>41,721,333.25</b>	<b>0.00</b>
a1) Legislación	0.00	0.00	0.00	0.00	0.00	0.00
a2) Justicia	37,853,526.98	4,048,686.01	41,902,212.99	41,902,212.99	41,721,333.25	0.00
a3) Coordinación de la Política de Gobierno	0.00	0.00	0.00	0.00	0.00	0.00
a4) Relaciones Exteriores	0.00	0.00	0.00	0.00	0.00	0.00
a5) Asuntos Financieros y Hacendarios	0.00	0.00	0.00	0.00	0.00	0.00
a6) Seguridad Nacional	0.00	0.00	0.00	0.00	0.00	0.00
a7) Asuntos de Orden Público y de Seguridad Interior	0.00	0.00	0.00	0.00	0.00	0.00
a8) Otros Servicios Generales	0.00	0.00	0.00	0.00	0.00	0.00
<b>B. Desarrollo Social (B=b1+b2+b3+b4+b5+b6+b7)</b>	<b>0.00</b>	<b>0.00</b>	<b>0.00</b>	<b>0.00</b>	<b>0.00</b>	<b>0.00</b>
b1) Protección Ambiental	0.00	0.00	0.00	0.00	0.00	0.00
b2) Vivienda y Servicios a la Comunidad	0.00	0.00	0.00	0.00	0.00	0.00
b3) Salud	0.00	0.00	0.00	0.00	0.00	0.00
b4) Recreación, Cultura y Otras Manifestaciones Sociales	0.00	0.00	0.00	0.00	0.00	0.00
b5) Educación	0.00	0.00	0.00	0.00	0.00	0.00
b6) Protección Social	0.00	0.00	0.00	0.00	0.00	0.00
b7) Otros Asuntos Sociales	0.00	0.00	0.00	0.00	0.00	0.00
<b>C. Desarrollo Económico (C=c1+c2+c3+c4+c5+c6+c7+c8+c9)</b>	<b>0.00</b>	<b>0.00</b>	<b>0.00</b>	<b>0.00</b>	<b>0.00</b>	<b>0.00</b>
c1) Asuntos Económicos, Comerciales y Laborales en General	0.00	0.00	0.00	0.00	0.00	0.00
c2) Agropecuaria, Silvicultura, Pesca y Caza	0.00	0.00	0.00	0.00	0.00	0.00
c3) Combustibles y Energía	0.00	0.00	0.00	0.00	0.00	0.00
c4) Minería, Manufacturas y Construcción	0.00	0.00	0.00	0.00	0.00	0.00
c5) Transporte	0.00	0.00	0.00	0.00	0.00	0.00
c6) Comunicaciones	0.00	0.00	0.00	0.00	0.00	0.00
c7) Turismo	0.00	0.00	0.00	0.00	0.00	0.00
c8) Ciencia, Tecnología e Innovación	0.00	0.00	0.00	0.00	0.00	0.00
c9) Otras Industrias y Otros Asuntos Económicos	0.00	0.00	0.00	0.00	0.00	0.00
<b>D. Otras No Clasificadas en Funciones Anteriores (D=d1+d2+d3+d4)</b>	<b>0.00</b>	<b>0.00</b>	<b>0.00</b>	<b>0.00</b>	<b>0.00</b>	<b>0.00</b>
d1) Transacciones de la Deuda Pública / Costo Financiero de la Deuda	0.00	0.00	0.00	0.00	0.00	0.00
d2) Transferencias, Participaciones y Aportaciones Entre Diferentes Niveles y Ordenes de Gobierno	0.00	0.00	0.00	0.00	0.00	0.00
d3) Saneamiento del Sistema Financiero	0.00	0.00	0.00	0.00	0.00	0.00
d4) Adeudos de Ejercicios Fiscales Anteriores	0.00	0.00	0.00	0.00	0.00	0.00
<b>II. Gasto Etiquetado (II=A+B+C+D)</b>	<b>0.00</b>	<b>0.00</b>	<b>0.00</b>	<b>0.00</b>	<b>0.00</b>	<b>0.00</b>
<b>A. Gobierno (A=a1+a2+a3+a4+a5+a6+a7+a8)</b>	<b>0.00</b>	<b>0.00</b>	<b>0.00</b>	<b>0.00</b>	<b>0.00</b>	<b>0.00</b>
a1) Legislación	0.00	0.00	0.00	0.00	0.00	0.00
a2) Justicia	0.00	0.00	0.00	0.00	0.00	0.00
a3) Coordinación de la Política de Gobierno	0.00	0.00	0.00	0.00	0.00	0.00
a4) Relaciones Exteriores	0.00	0.00	0.00	0.00	0.00	0.00
a5) Asuntos Financieros y Hacendarios	0.00	0.00	0.00	0.00	0.00	0.00
a6) Seguridad Nacional	0.00	0.00	0.00	0.00	0.00	0.00
a7) Asuntos de Orden Público y de Seguridad Interior	0.00	0.00	0.00	0.00	0.00	0.00
a8) Otros Servicios Generales	0.00	0.00	0.00	0.00	0.00	0.00
<b>B. Desarrollo Social (B=b1+b2+b3+b4+b5+b6+b7)</b>	<b>0.00</b>	<b>0.00</b>	<b>0.00</b>	<b>0.00</b>	<b>0.00</b>	<b>0.00</b>
b1) Protección Ambiental	0.00	0.00	0.00	0.00	0.00	0.00
b2) Vivienda y Servicios a la Comunidad	0.00	0.00	0.00	0.00	0.00	0.00
b3) Salud	0.00	0.00	0.00	0.00	0.00	0.00
b4) Recreación, Cultura y Otras Manifestaciones Sociales	0.00	0.00	0.00	0.00	0.00	0.00
b5) Educación	0.00	0.00	0.00	0.00	0.00	0.00
b6) Protección Social	0.00	0.00	0.00	0.00	0.00	0.00
b7) Otros Asuntos Sociales	0.00	0.00	0.00	0.00	0.00	0.00

9

<b>C. Desarrollo Económico (C=c1+c2+c3+c4+c5+c6+c7+c8+c9)</b>	<b>0.00</b>	<b>0.00</b>	<b>0.00</b>	<b>0.00</b>	<b>0.00</b>	<b>0.00</b>
c1) Asuntos Económicos, Comerciales y Laborales en General	0.00	0.00	0.00	0.00	0.00	0.00
c2) Agropecuaria, Silvicultura, Pesca y Caza	0.00	0.00	0.00	0.00	0.00	0.00
c3) Combustibles y Energía	0.00	0.00	0.00	0.00	0.00	0.00
c4) Minería, Manufacturas y Construcción	0.00	0.00	0.00	0.00	0.00	0.00
c5) Transporte	0.00	0.00	0.00	0.00	0.00	0.00
c6) Comunicaciones	0.00	0.00	0.00	0.00	0.00	0.00
c7) Turismo	0.00	0.00	0.00	0.00	0.00	0.00
c8) Ciencia, Tecnología e Innovación	0.00	0.00	0.00	0.00	0.00	0.00
c9) Otras Industrias y Otros Asuntos Económicos	0.00	0.00	0.00	0.00	0.00	0.00
<b>D. Otras No Clasificadas en Funciones Anteriores (D=d1+d2+d3+d4)</b>	<b>0.00</b>	<b>0.00</b>	<b>0.00</b>	<b>0.00</b>	<b>0.00</b>	<b>0.00</b>
d1) Transacciones de la Deuda Publica / Costo Financiero de la Deuda	0.00	0.00	0.00	0.00	0.00	0.00
d2) Transferencias, Participaciones y Aportaciones Entre Diferentes Niveles y Ordenes de Gobierno	0.00	0.00	0.00	0.00	0.00	0.00
d3) Saneamiento del Sistema Financiero	0.00	0.00	0.00	0.00	0.00	0.00
d4) Adeudos de Ejercicios Fiscales Anteriores	0.00	0.00	0.00	0.00	0.00	0.00
<b>III. Total de Egresos (III = I + II)</b>	<b>37,853,526.98</b>	<b>4,048,686.01</b>	<b>41,902,212.99</b>	<b>41,902,212.99</b>	<b>41,721,333.25</b>	<b>0.00</b>

  
**Aminda Gabriela Treviño Aguirre**  
 Directora General de Administración



***TRIBUNAL ELECTORAL DEL ESTADO  
DE COAHUILA DE ZARAGOZA***

**V. INFORMACIÓN DERIVADA DE LA LEY DE DISCIPLINA  
FINANCIERA DE LAS ENTIDADES FEDERATIVAS Y LOS  
MUNICIPIOS**

- i) Estado analítico del ejercicio del presupuesto de egresos detallado del 01 de enero al 31 de diciembre de 2024, por clasificación de servicios personales por categoría;

**TRIBUNAL ELECTORAL DEL ESTADO DE COAHUILA DE ZARAGOZA**  
**Estado Analítico del Ejercicio del Presupuesto de Egresos Detallado - LDF**  
**Clasificación de Servicios Personales por Categoría**  
**Del 01 de enero al 31 de diciembre de 2024 (b)**  
**(PESOS)**

Concepto (c)	Egresos					Subejercicio (e)
	Aprobado (d)	Ampliaciones/ (Reducciones)	Modificado	Devengado	Pagado	
<b>I. Gasto No Etiquetado (I=A+B+C+D+E+F)</b>	<b>30,626,705.50</b>	<b>4,046,179.32</b>	<b>34,672,884.82</b>	<b>34,672,884.82</b>	<b>34,672,884.82</b>	<b>0.00</b>
A. Personal Administrativo y de Servicio Público	30,626,705.50	4,046,179.32	34,672,884.82	34,672,884.82	34,672,884.82	0.00
B. Magisterio	0.00	0.00	0.00	0.00	0.00	0.00
C. Servicios de Salud (C=c1+c2)	0.00	0.00	0.00	0.00	0.00	0.00
c1) Personal Administrativo	0.00	0.00	0.00	0.00	0.00	0.00
c2) Personal Médico, Paramédico y afín	0.00	0.00	0.00	0.00	0.00	0.00
D. Seguridad Pública	0.00	0.00	0.00	0.00	0.00	0.00
E. Gastos asociados a la implementación de nuevas leyes federales o reformas a las mismas (E = e1 + e2)	0.00	0.00	0.00	0.00	0.00	0.00
e1) Nombre del Programa o Ley 1	0.00	0.00	0.00	0.00	0.00	0.00
e2) Nombre del Programa o Ley 2	0.00	0.00	0.00	0.00	0.00	0.00
F. Sentencias laborales definitivas	0.00	0.00	0.00	0.00	0.00	0.00
<b>II. Gasto Etiquetado (II=A+B+C+D+E+F)</b>	<b>0.00</b>	<b>0.00</b>	<b>0.00</b>	<b>0.00</b>	<b>0.00</b>	<b>0.00</b>
A. Personal Administrativo y de Servicio Público	0.00	0.00	0.00	0.00	0.00	0.00
B. Magisterio	0.00	0.00	0.00	0.00	0.00	0.00
C. Servicios de Salud (C=c1+c2)	0.00	0.00	0.00	0.00	0.00	0.00
c1) Personal Administrativo	0.00	0.00	0.00	0.00	0.00	0.00
c2) Personal Médico, Paramédico y afín	0.00	0.00	0.00	0.00	0.00	0.00
D. Seguridad Pública	0.00	0.00	0.00	0.00	0.00	0.00
E. Gastos asociados a la implementación de nuevas leyes federales o reformas a las mismas (E = e1 + e2)	0.00	0.00	0.00	0.00	0.00	0.00
e1) Nombre del Programa o Ley 1	0.00	0.00	0.00	0.00	0.00	0.00
e2) Nombre del Programa o Ley 2	0.00	0.00	0.00	0.00	0.00	0.00
F. Sentencias laborales definitivas	0.00	0.00	0.00	0.00	0.00	0.00
<b>III. Total del Gasto en Servicios Personales (III = I + II)</b>	<b>30,626,705.50</b>	<b>4,046,179.32</b>	<b>34,672,884.82</b>	<b>34,672,884.82</b>	<b>34,672,884.82</b>	<b>0.00</b>



**Aminda Gabriela Treviño Aguirre**  
*Directora General de Administración*



***TRIBUNAL ELECTORAL DEL ESTADO  
DE COAHUILA DE ZARAGOZA***

**V. INFORMACIÓN DERIVADA DE LA LEY DE DISCIPLINA  
FINANCIERA DE LAS ENTIDADES FEDERATIVAS Y LOS  
MUNICIPIOS**

j) El informe trimestral sobre el avance de las acciones para recuperar el Balance Presupuestario de Recursos Disponibles sostenible, en caso de que no le aplique deberá manifestarlo.; (formato libre )

El Tribunal Electoral del Estado de Coahuila de Zaragoza al cierre del cuarto trimestre de 2024 cuenta con un Balance Presupuestario de Recursos Disponibles sostenible tal como se aprecia en el formato 4. Balance presupuestario-LDF.



---

**Aminda Gabriela Treviño Aguirre**  
*Directora General de Administración*



***TRIBUNAL ELECTORAL DEL ESTADO  
DE COAHUILA DE ZARAGOZA***

**V. INFORMACIÓN DERIVADA DE LA LEY DE DISCIPLINA  
FINANCIERA DE LAS ENTIDADES FEDERATIVAS Y LOS  
MUNICIPIOS**

k) Informar la fuente de los ingresos con la que se haya pagado el nuevo gasto (aumento o creación de gasto de Presupuesto de Egresos), distinguiendo el gasto etiquetado y no etiquetado; (formato libre) y

Al cierre del ejercicio 2024 el Tribunal Electoral del Estado de Coahuila obtuvo un nuevo gasto por un importe total de 4,048,686.01 mismo que fue cubierto por ingresos de libre disposición mediante transferencias y asignaciones provenientes del Poder Ejecutivo, así como de productos derivados de rendimientos bancarios.



---

**Aminda Gabriela Treviño Aguirre**  
*Directora General de Administración*



***TRIBUNAL ELECTORAL DEL ESTADO  
DE COAHUILA DE ZARAGOZA***

**V. INFORMACIÓN DERIVADA DE LA LEY DE DISCIPLINA  
FINANCIERA DE LAS ENTIDADES FEDERATIVAS Y LOS  
MUNICIPIOS**

l) La información relativa al cumplimiento de los convenios celebrados con la Secretaría de Hacienda y Crédito Público, en términos del Capítulo IV de la Ley de Disciplina Financiera de las Entidades Federativas y los Municipios.

Al cierre del ejercicio 2024 el Tribunal Electoral del Estado de Coahuila de Zaragoza no celebró convenios con la Secretaría de Hacienda y Crédito Público, en términos del Capítulo IV de la Ley de Disciplina Financiera de las Entidades Federativas y los Municipios.



---

**Aminda Gabriela Treviño Aguirre**  
*Directora General de Administración*